



**WETTERSTATION
OLPE**



Wetterdaten

JANUAR 2025

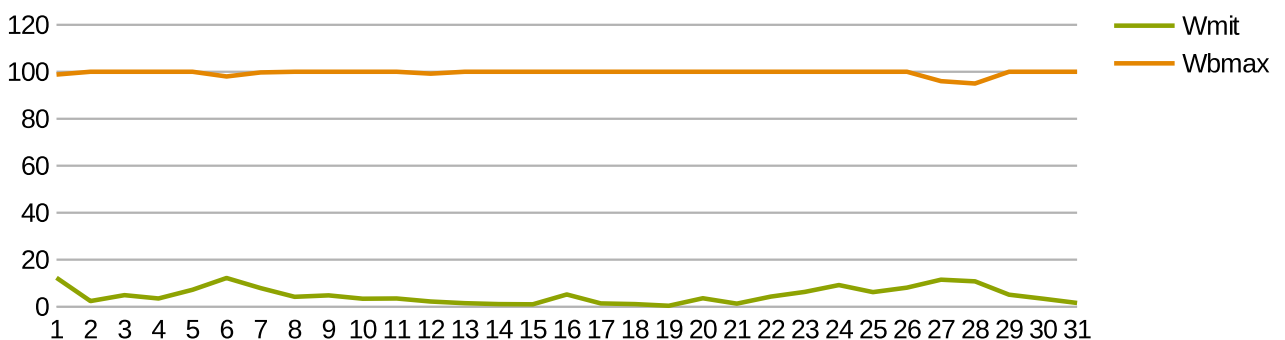
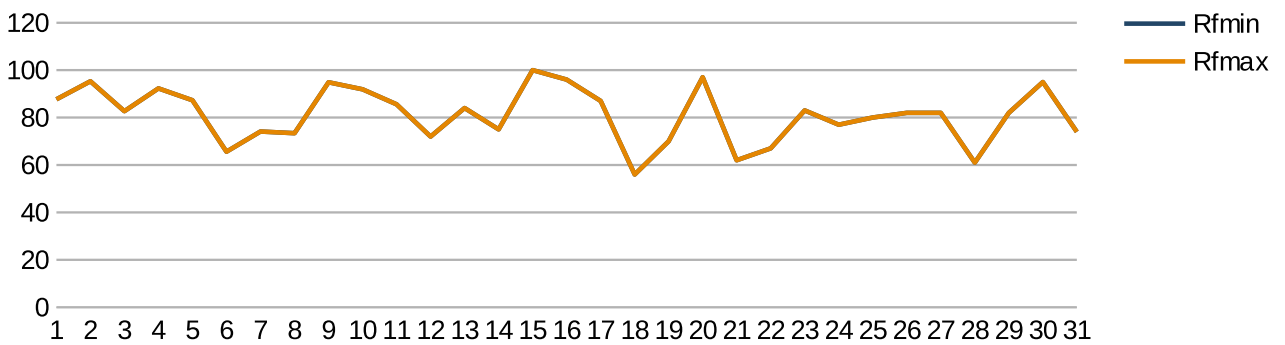
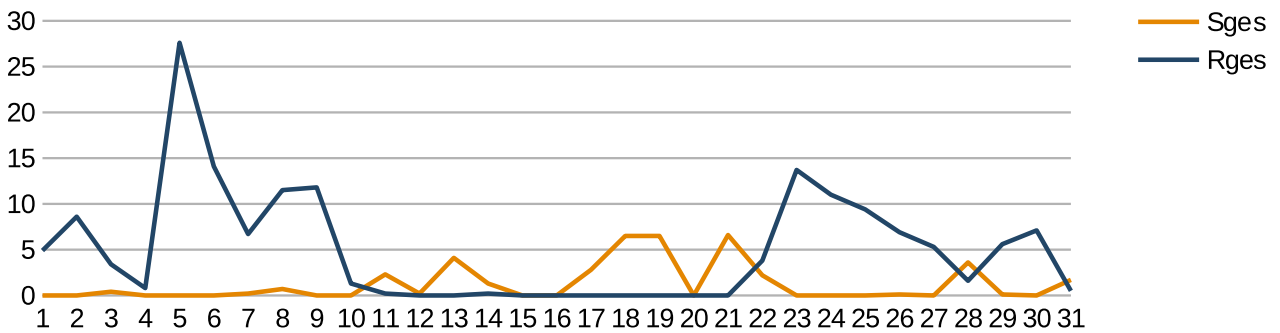
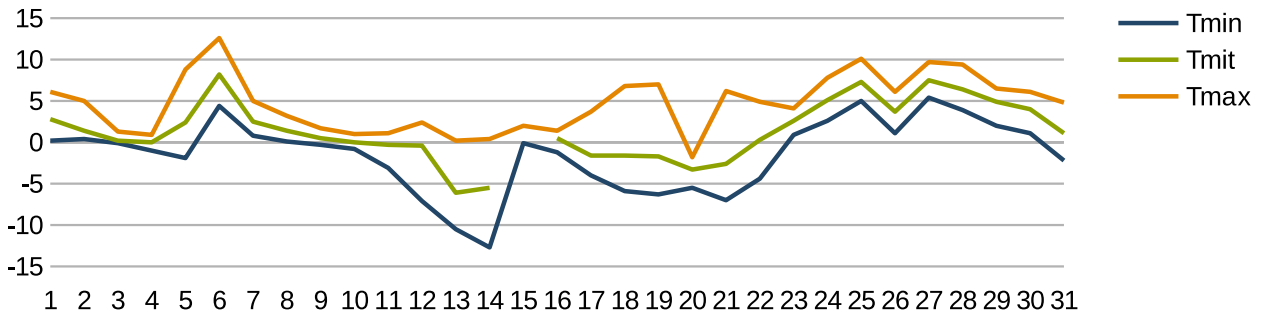
Station 094220 Olpe (Biggeseesee)

MONATSSTATISTIK FÜR JANUAR 2025

Niedrigste Temperatur (Tmin):	-12,7 °C	Minimale Luftfeuchtigkeit (RFmin):	56 %
Mittlere Temperatur (Tmit):	1,3 °C	Maximale Luftfeuchtigkeit (RFmax):	100 %
Höchste Temperatur (Tmax):	12,6 °C	Mittlerer Wind (Wmit):	4,9 km/h
Gesamtdauer Sonnenschein (Sges):	39,3 Stunden	Maximale Windboe (WBmax):	67 km/h
Gesamtregnenmenge (Rges):	156 mm oder l/qm	Heizgradtagzahl (20/12):	560,3
		Heizgradtagzahl (20/15):	560,3

Datum	Tmin	Tmit	Tmax	Sges	Rges	RFmin	RFmax	Wmit	WBmax
01.01.2025	0,2	2,8	6,1	0,0	4,9	87,7	98,8	12,3	41,0
02.01.2025	0,4	1,4	5,0	0,0	8,6	95,3	100,0	2,4	25,6
03.01.2025	-0,1	0,2	1,3	0,4	3,4	82,7	100,0	4,9	24,5
04.01.2025	-1,0	0,0	0,9	0,0	0,8	92,3	100,0	3,5	19,4
05.01.2025	-1,9	2,4	8,8	0,0	27,6	87,3	100,0	7,2	27,7
06.01.2025	4,4	8,2	12,6	0,0	14,1	65,6	98,0	12,2	67,0
07.01.2025	0,8	2,5	5,0	0,2	6,7	74,1	99,7	7,9	44,3
08.01.2025	0,1	1,4	3,2	0,7	11,5	73,4	100,0	4,2	23,4
09.01.2025	-0,3	0,5	1,7	0,0	11,8	94,9	100,0	4,8	28,4
10.01.2025	-0,8	0,0	1,0	0,0	1,3	91,9	100,0	3,4	18,0
11.01.2025	-3,1	-0,3	1,1	2,3	0,2	85,6	100,0	3,5	15,8
12.01.2025	-7,1	-0,4	2,4	0,2	0,0	72,0	99,2	2,2	15,8
13.01.2025	-10,5	-6,1	0,2	4,1	0,0	84,0	100,0	1,5	16,2
14.01.2025	-12,7	-5,5	0,4	1,3	0,2	75,0	100,0	1,1	11,5
15.01.2025	-0,1		2,0	0,0	0,0	100,0	100,0	1,0	9,4
16.01.2025	-1,2	0,5	1,4	0,0	0,0	96,0	100,0	5,2	19,8
17.01.2025	-4,0	-1,6	3,7	2,8	0,0	87,0	100,0	1,4	7,2
18.01.2025	-5,9	-1,6	6,8	6,5	0,0	56,0	100,0	1,1	14,8
19.01.2025	-6,3	-1,7	7,0	6,5	0,0	70,0	100,0	0,4	5,8
20.01.2025	-5,5	-3,3	-1,8	0,0	0,0	97,0	100,0	3,6	20,2
21.01.2025	-7,0	-2,6	6,2	6,6	0,0	62,0	100,0	1,3	15,1
22.01.2025	-4,4	0,3	4,9	2,2	3,8	67,0	100,0	4,3	19,4
23.01.2025	0,9	2,6	4,1	0,0	13,7	83,0	100,0	6,3	28,1
24.01.2025	2,6	5,1	7,8	0,0	11,0	77,0	100,0	9,2	43,6
25.01.2025	5,0	7,3	10,1	0,0	9,4	80,0	100,0	6,2	32,0
26.01.2025	1,1	3,7	6,1	0,1	6,9	82,0	100,0	8,1	45,0
27.01.2025	5,4	7,5	9,7	0,0	5,3	82,0	96,0	11,5	40,0
28.01.2025	3,9	6,4	9,4	3,6	1,6	61,0	95,0	10,8	40,0
29.01.2025	2,0	4,9	6,5	0,1	5,6	82,0	100,0	5,1	38,2
30.01.2025	1,1	4,0	6,1	0,0	7,1	95,0	100,0	3,4	22,0
31.01.2025	-2,2	1,1	4,8	1,7	0,5	74,0	100,0	1,6	11,5
Maximum	5,4	8,2	12,6	6,6	27,6	100	100	12,3	67
Mittel	-1,5	1,3	4,7	1,3	5	81,1	99,6	4,9	25,5
Minimum	-12,7	-6,1	-1,8	0	0	56	95	0,4	5,8
Summe	/	/	/	39,3	156	/	/	/	/

MONATSTATISTIK FÜR JANUAR 2025





WETTERSTATION OLPE

IMPRESSUM

Kreisstadt Olpe
Franziskanerstraße 6
57462 Olpe

Telefon: 02761 830
E-Mail: rathaus@olpe.de
Web: <https://wetterstation-olpe.de>

Die Kreisstadt Olpe ist eine Körperschaft des Öffentlichen Rechts.
Sie wird vertreten durch den Bürgermeister Peter Weber.

Inhaltlich Verantwortlicher gemäß § 10 Absatz 3 MDStV:
Frau Sabine Melzer-Baldus
Umweltschutzbeauftragte der Stadt Olpe

Franziskanerstraße 6
57462 Olpe

Fon 02761 – 831254
E-Mail s.melzer@olpe.de

Bildrechte
Adobe Stock: Astart (Wetterhahn)