



**WETTERSTATION
OLPE**



Wetterdaten **2024**

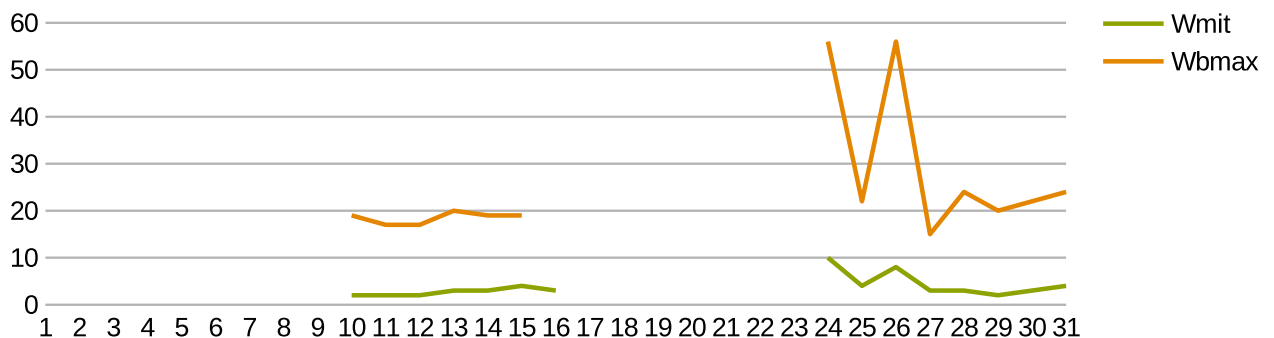
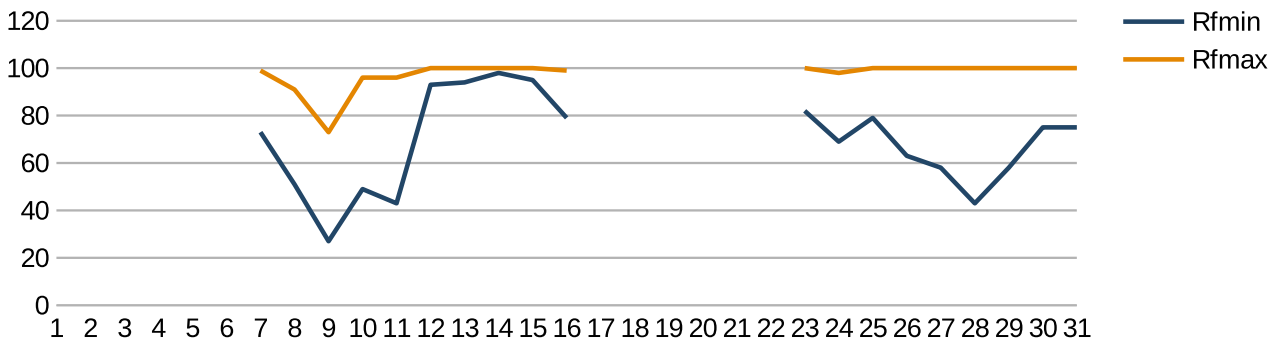
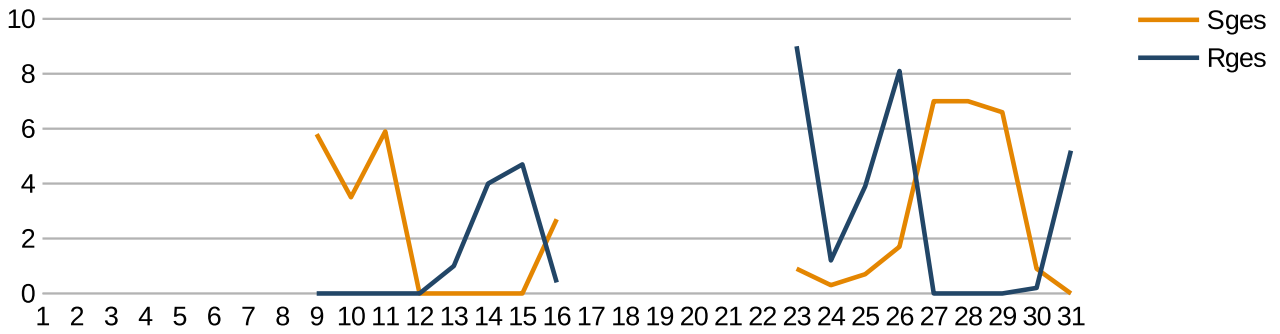
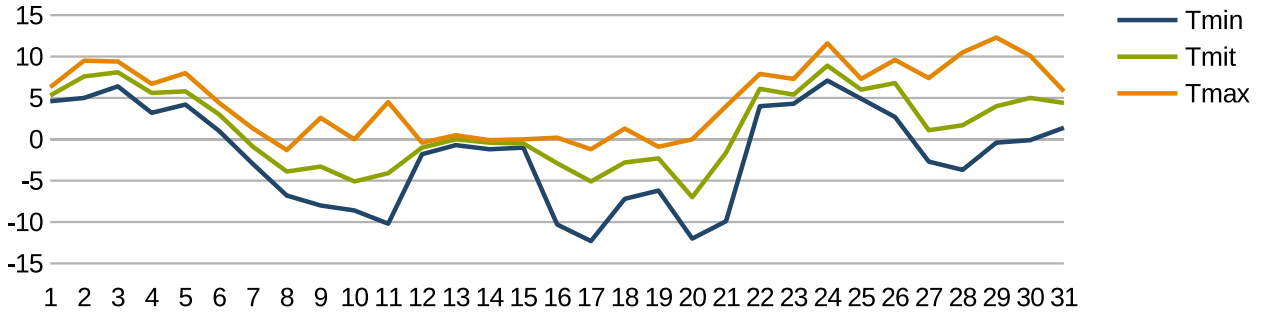
Station 094220 Olpe (Biggeseesee)

MONATSSTATISTIK FÜR JANUAR 2024

Niedrigste Temperatur (Tmin):	-12,3 °C	Minimale Luftfeuchtigkeit (RFmin):	27 %
Mittlere Temperatur (Tmit):	1,4 °C	Maximale Luftfeuchtigkeit (RFmax):	100 %
Höchste Temperatur (Tmax):	12,3 °C	Mittlerer Wind (Wmit):	3 km/h
Gesamtdauer Sonnenschein (Sges):	43,0 Stunden	Maximale Windboe (WBmax):	56 km/h
Gesamtregnenmenge (Rges):	38,0 mm oder l/qm	Heizgradtagzahl (20/12):	576,1
		Heizgradtagzahl (20/15):	576,1

Datum	Tmin	Tmit	Tmax	Sges	Rges	RFmin	RFmax	Wmit	WBmax
01.01.2024	4,6	5,3	6,3	-	-	-	-	-	-
02.01.2024	5,0	7,6	9,5	-	-	-	-	-	-
03.01.2024	6,4	8,1	9,4	-	-	-	-	-	-
04.01.2024	3,2	5,6	6,7	-	-	-	-	-	-
05.01.2024	4,2	5,8	8,0	-	-	-	-	-	-
06.01.2024	1,0	3,0	4,4	-	-	-	-	-	-
07.01.2024	-3,0	-0,9	1,3	0,0	0,3	73	99	-	-
08.01.2024	-6,8	-3,9	-1,3	-	-	51	91	4	28
09.01.2024	-8,0	-3,3	2,6	5,8	0,0	27	73	-	-
10.01.2024	-8,6	-5,1	0,0	3,5	0,0	49	96	2	19
11.01.2024	-10,2	-4,1	4,5	5,9	0,0	43	96	2	17
12.01.2024	-1,8	-1,0	-0,4	0,0	0,0	93	100	2	17
13.01.2024	-0,7	0,0	0,5	0,0	1,0	94	100	3	20
14.01.2024	-1,2	-0,4	-0,1	0,0	4,0	98	100	3	19
15.01.2024	-1,0	-0,5	0,0	0,0	4,7	95	100	4	19
16.01.2024	-10,3	-2,9	0,2	2,7	0,4	79	99	3	-
17.01.2024	-12,3	-5,1	-1,2	-	-	-	-	-	-
18.01.2024	-7,2	-2,8	1,3	-	-	94	100	-	-
19.01.2024	-6,2	-2,3	-0,9	-	-	-	-	-	-
20.01.2024	-12,0	-7,0	0,0	-	-	-	-	-	-
21.01.2024	-9,9	-1,6	4,0	-	-	-	-	-	-
22.01.2024	4,0	6,1	7,9	-	-	-	-	-	-
23.01.2024	4,3	5,4	7,3	0,9	9,0	82	100	-	-
24.01.2024	7,1	8,9	11,6	0,3	1,2	69	98	10	56
25.01.2024	4,9	6,0	7,3	0,7	3,9	79	100	4	22
26.01.2024	2,7	6,8	9,6	1,7	8,1	63	100	8	56
27.01.2024	-2,7	1,1	7,4	7,0	0,0	58	100	3	15
28.01.2024	-3,7	1,7	10,5	7,0	0,0	43	100	3	24
29.01.2024	-0,4	4,0	12,3	6,6	0,0	58	100	2	20
30.01.2024	-0,1	5,0	10,1	0,9	0,2	75	100	3	22
31.01.2024	1,4	4,4	5,8	0,0	5,2	75	100	4	24
Maximum	7,1	8,9	12,3	7,0	9,0	98	100	10	56
Mittel	-1,8	1,4	4,7	2,4	2,1	69	97	3	25
Minimum	-12,3	-7,0	-1,3	0,0	0,0	27	73	2	15
Summe	-	-	-	43,0	38,0	-	-	-	-

MONATSSTATISTIK FÜR JANUAR 2024

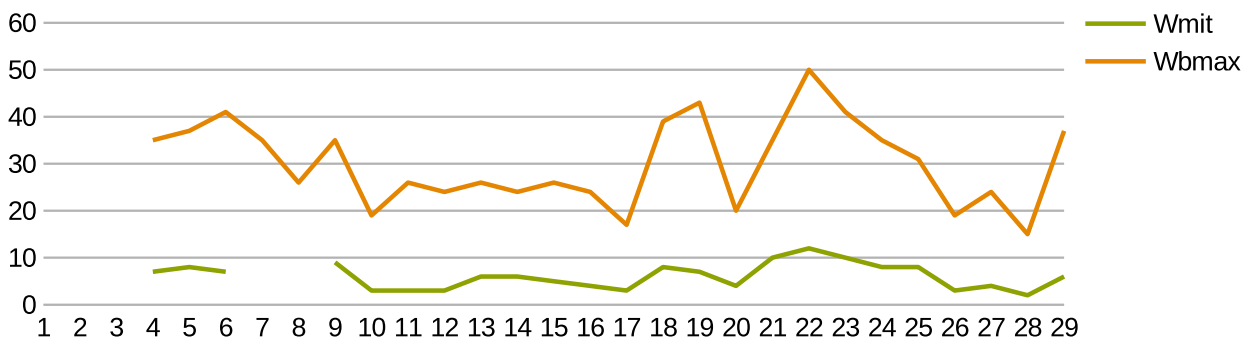
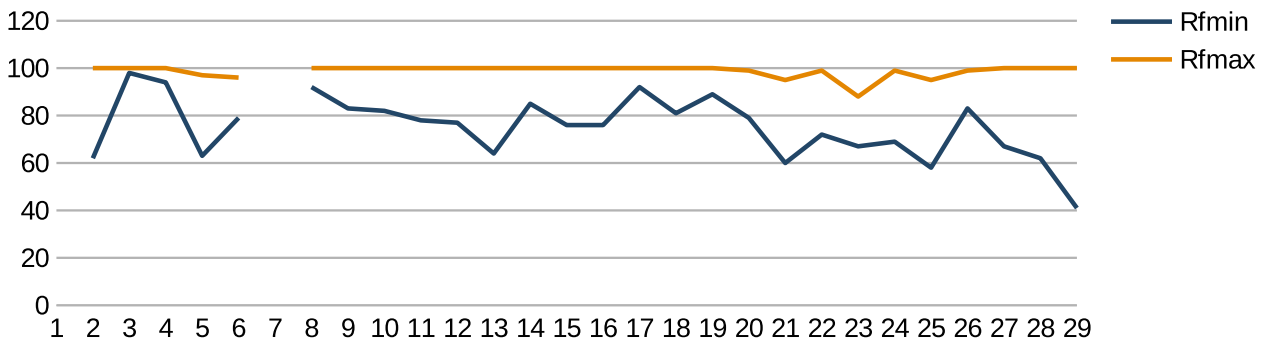
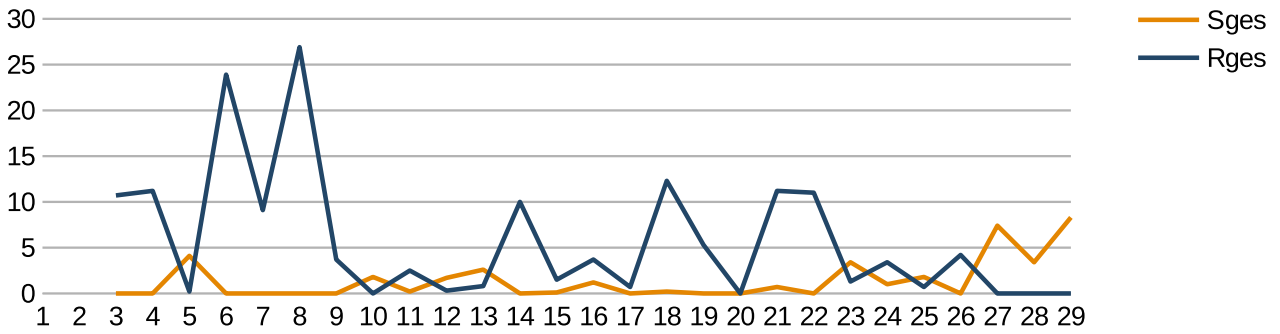
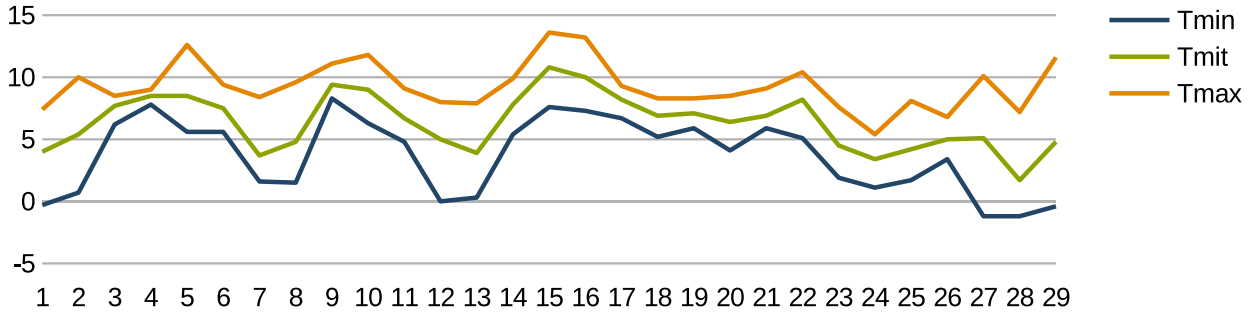


MONATSSTATISTIK FÜR FEBRUAR 2024

Niedrigste Temperatur (Tmin):	-1,2 °C	Minimale Luftfeuchtigkeit (RFmin):	41 %
Mittlere Temperatur (Tmit):	6,4 °C	Maximale Luftfeuchtigkeit (RFmax):	100 %
Höchste Temperatur (Tmax):	13,6 °C	Mittlerer Wind (Wmit):	6 km/h
Gesamtdauer Sonnenschein (Sges):	37,9 Stunden	Maximale Windboe (WBmax):	50 km/h
Gesamtregnenmenge (Rges):	154,6 mm oder l/qm	Heizgradtagzahl (20/12):	394,9
		Heizgradtagzahl (20/15):	394,9

Datum	Tmin	Tmit	Tmax	Sges	Rges	RFmin	RFmax	Wmit	WBmax
01.02.2024	-0,3	4,0	7,4	-	-	-	-	-	-
02.02.2024	0,7	5,4	10,0	-	-	62	100	-	-
03.02.2024	6,2	7,7	8,5	0,0	10,7	98	100	-	-
04.02.2024	7,8	8,5	9,0	0,0	11,2	94	100	7	35
05.02.2024	5,6	8,5	12,6	4,1	0,2	63	97	8	37
06.02.2024	5,6	7,5	9,4	0,0	23,9	79	96	7	41
07.02.2024	1,6	3,7	8,4	0,0	9,1	-	-	-	35
08.02.2024	1,5	4,8	9,6	0,0	26,9	92	100	-	26
09.02.2024	8,3	9,4	11,1	0,0	3,7	83	100	9	35
10.02.2024	6,3	9,0	11,8	1,8	0,0	82	100	3	19
11.02.2024	4,8	6,7	9,1	0,2	2,5	78	100	3	26
12.02.2024	0,0	5,0	8,0	1,7	0,3	77	100	3	24
13.02.2024	0,3	3,9	7,9	2,6	0,8	64	100	6	26
14.02.2024	5,4	7,8	9,9	0,0	10,0	85	100	6	24
15.02.2024	7,6	10,8	13,6	0,1	1,5	76	100	5	26
16.02.2024	7,3	10,0	13,2	1,2	3,7	76	100	4	24
17.02.2024	6,7	8,2	9,3	0,0	0,7	92	100	3	17
18.02.2024	5,2	6,9	8,3	0,2	12,3	81	100	8	39
19.02.2024	5,9	7,1	8,3	0,0	5,3	89	100	7	43
20.02.2024	4,1	6,4	8,5	0,0	0,0	79	99	4	20
21.02.2024	5,9	6,9	9,1	0,7	11,2	60	95	10	35
22.02.2024	5,1	8,2	10,4	0,0	11,0	72	99	12	50
23.02.2024	1,9	4,5	7,6	3,4	1,3	67	88	10	41
24.02.2024	1,1	3,4	5,4	1,0	3,4	69	99	8	35
25.02.2024	1,7	4,2	8,1	1,8	0,7	58	95	8	31
26.02.2024	3,4	5,0	6,8	0,0	4,2	83	99	3	19
27.02.2024	-1,2	5,1	10,1	7,4	0,0	67	100	4	24
28.02.2024	-1,2	1,7	7,2	3,4	0,0	62	100	2	15
29.02.2024	-0,4	4,8	11,6	8,3	0,0	41	100	6	37
Maximum	8,3	10,8	13,6	8,3	26,9	98	100	12	50
Mittel	3,7	6,4	9,3	1,4	5,7	75	98	6	30
Minimum	-1,2	1,7	5,4	0,0	0,0	41	88	2	15
Summe	-	-	-	37,9	154,6	-	-	-	-

MONATSTATISTIK FÜR FEBRUAR 2024

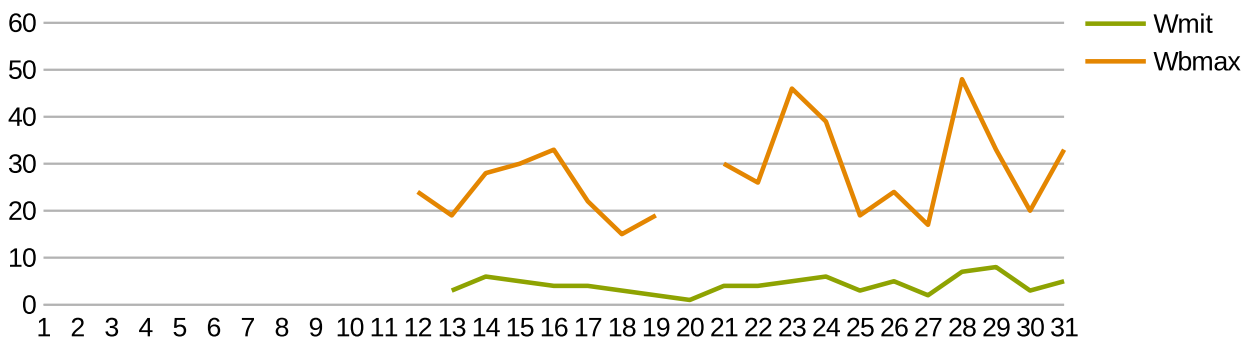
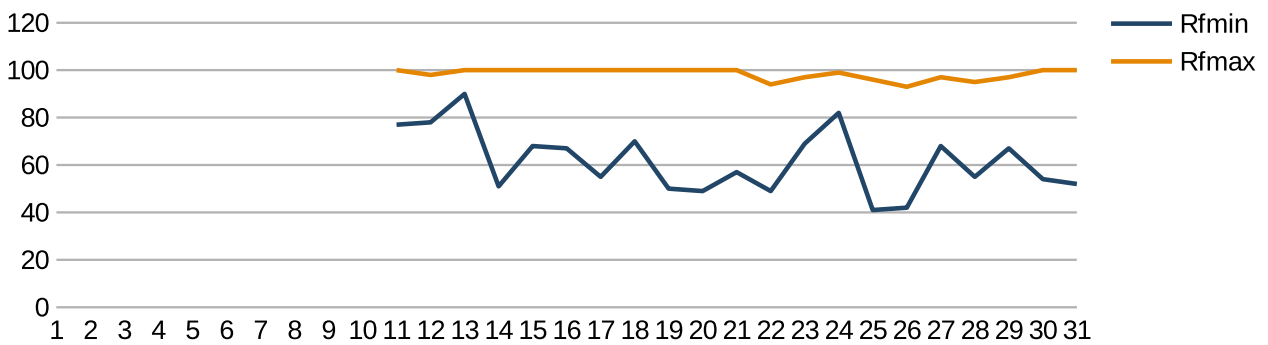
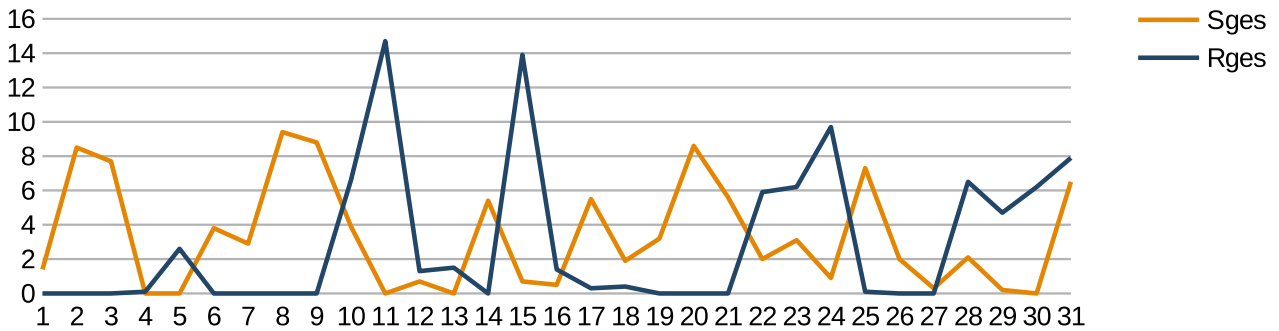
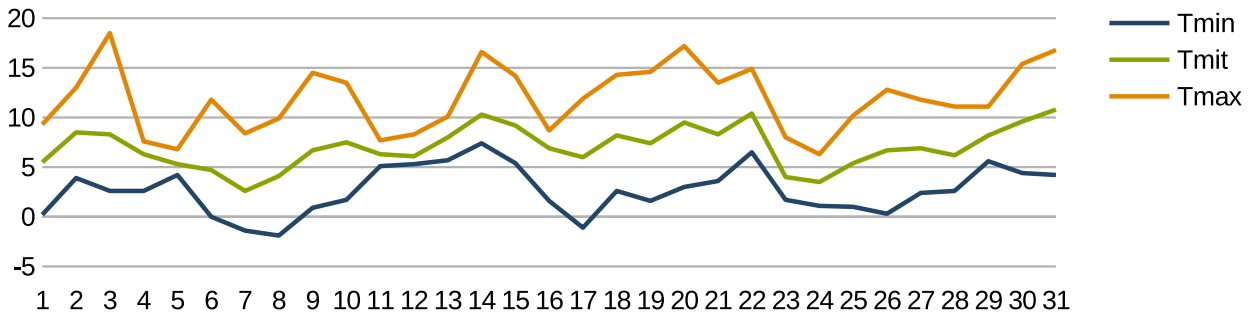


MONATSSTATISTIK FÜR MÄRZ 2024

Niedrigste Temperatur (Tmin):	-1,9 °C	Minimale Luftfeuchtigkeit (RFmin):	41 %
Mittlere Temperatur (Tmit):	7,0 °C	Maximale Luftfeuchtigkeit (RFmax):	100 %
Höchste Temperatur (Tmax):	18,5 °C	Mittlerer Wind (Wmit):	4 km/h
Gesamtdauer Sonnenschein (Sges):	102,9 Stunden	Maximale Windboe (WBmax):	48 km/h
Gesamtregnenmenge (Rges):	90,0 mm oder l/qm	Heizgradtagzahl (20/12):	402,6
		Heizgradtagzahl (20/15):	402,6

Datum	Tmin	Tmit	Tmax	Sges	Rges	RFmin	RFmax	Wmit	WBmax
01.03.2024	0,2	5,5	9,3	1,4	0,0	-	-	-	-
02.03.2024	3,9	8,5	13,0	8,5	0,0	-	-	-	-
03.03.2024	2,6	8,3	18,5	7,7	0,0	-	-	-	-
04.03.2024	2,6	6,3	7,6	0,0	0,1	-	-	-	-
05.03.2024	4,2	5,3	6,8	0,0	2,6	86	100	-	-
06.03.2024	0,0	4,7	11,8	3,8	0,0	-	-	-	-
07.03.2024	-1,4	2,6	8,4	2,9	0,0	-	-	-	-
08.03.2024	-1,9	4,1	9,9	9,4	0,0	-	-	-	-
09.03.2024	0,9	6,7	14,5	8,8	0,0	-	-	-	-
10.03.2024	1,7	7,5	13,5	3,9	6,6	-	-	-	-
11.03.2024	5,1	6,3	7,7	0,0	14,7	77	100	-	-
12.03.2024	5,3	6,1	8,3	0,7	1,3	78	98	-	24
13.03.2024	5,7	8,0	10,1	0,0	1,5	90	100	3	19
14.03.2024	7,4	10,3	16,6	5,4	0,0	51	100	6	28
15.03.2024	5,4	9,2	14,2	0,7	13,9	68	100	5	30
16.03.2024	1,6	6,9	8,7	0,5	1,4	67	100	4	33
17.03.2024	-1,1	6,0	11,9	5,5	0,3	55	100	4	22
18.03.2024	2,6	8,2	14,3	1,9	0,4	70	100	3	15
19.03.2024	1,6	7,4	14,6	3,2	0,0	50	100	2	19
20.03.2024	3,0	9,5	17,2	8,6	0,0	49	100	1	-
21.03.2024	3,6	8,3	13,5	5,6	0,0	57	100	4	30
22.03.2024	6,5	10,4	14,9	2,0	5,9	49	94	4	26
23.03.2024	1,7	4,0	8,0	3,1	6,2	69	97	5	46
24.03.2024	1,1	3,5	6,3	0,9	9,7	82	99	6	39
25.03.2024	1,0	5,4	10,2	7,3	0,1	41	96	3	19
26.03.2024	0,3	6,7	12,8	2,0	0,0	42	93	5	24
27.03.2024	2,4	6,9	11,8	0,3	0,0	68	97	2	17
28.03.2024	2,6	6,2	11,1	2,1	6,5	55	95	7	48
29.03.2024	5,6	8,2	11,1	0,2	4,7	67	97	8	33
30.03.2024	4,4	9,6	15,4	0,0	6,2	54	100	3	20
31.03.2024	4,2	10,8	16,8	6,5	7,9	52	100	5	33
Maximum	7,4	10,8	18,5	9,4	14,7	90	100	8	48
Mittel	2,7	7,0	11,9	3,3	2,9	62	98	4	27
Minimum	-1,9	2,6	6,3	0,0	0,0	41	93	1	15
Summe	-	-	-	102,9	90,0	-	-	-	-

MONATSSSTATISTIK FÜR MÄRZ 2024

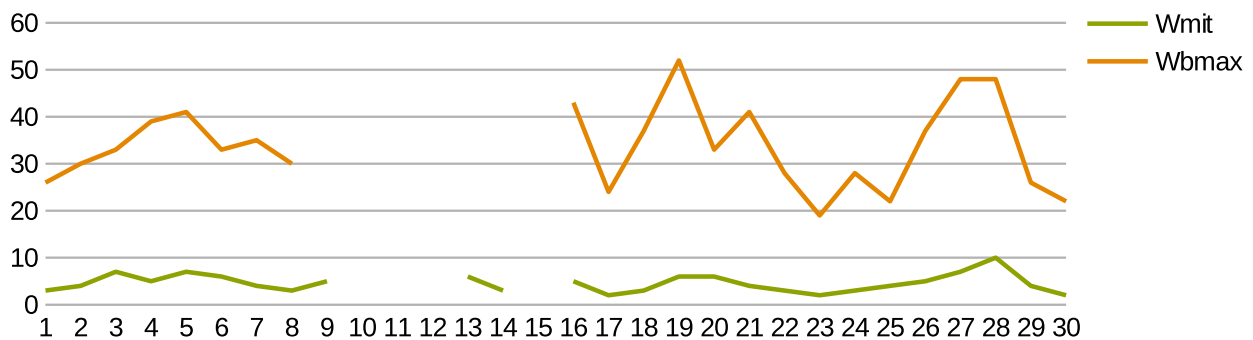
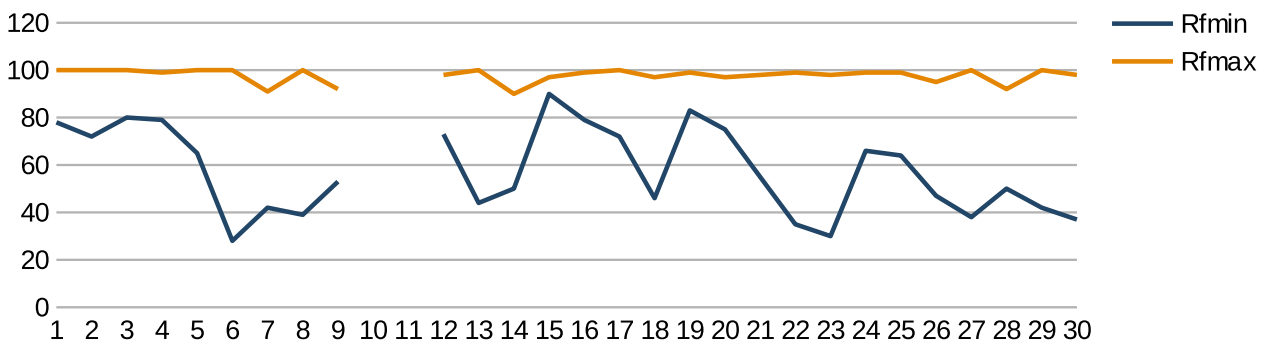
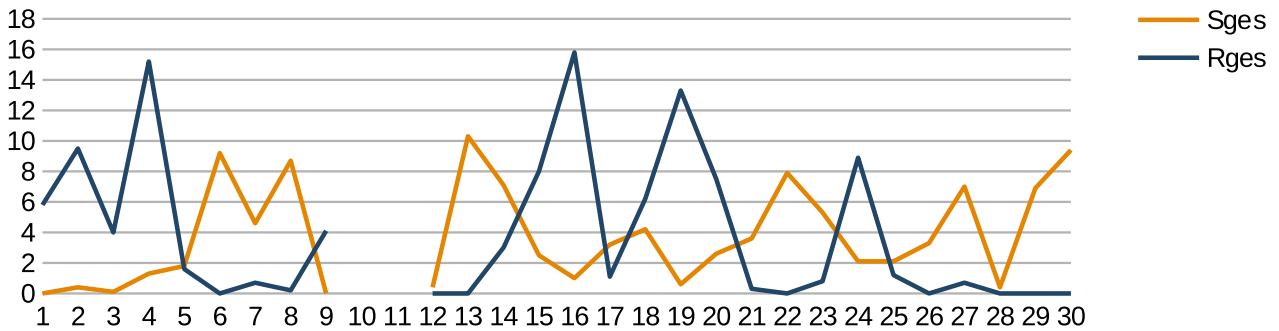
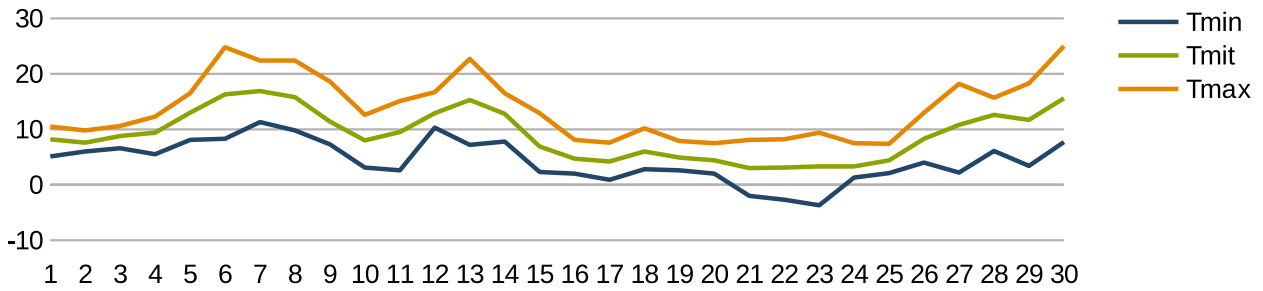


MONATSSTATISTIK FÜR APRIL 2024

Niedrigste Temperatur (Tmin):	-3,7 °C	Minimale Luftfeuchtigkeit (RFmin):	28%
Mittlere Temperatur (Tmit):	9,1 °C	Maximale Luftfeuchtigkeit (RFmax):	100 %
Höchste Temperatur (Tmax):	25,0 °C	Mittlerer Wind (Wmit):	4 km/h
Gesamtdauer Sonnenschein (Sges):	106,0 Stunden	Maximale Windboe (WBmax):	52 km/h
Gesamtregnenmenge (Rges):	107,9 mm oder l/qm	Heizgradtagzahl (20/12):	278,1
		Heizgradtagzahl (20/15):	306,8

Datum	Tmin	Tmit	Tmax	Sges	Rges	RFmin	RFmax	Wmit	WBmax
01.04.2024	5,1	8,2	10,5	0,0	5,8	78	100	3	26
02.04.2024	6,0	7,6	9,8	0,4	9,5	72	100	4	30
03.04.2024	6,6	8,8	10,6	0,1	4,0	80	100	7	33
04.04.2024	5,5	9,4	12,3	1,3	15,2	79	99	5	39
05.04.2024	8,1	13,0	16,5	1,8	1,6	65	100	7	41
06.04.2024	8,3	16,3	24,8	9,2	0,0	28	100	6	33
07.04.2024	11,3	16,9	22,4	4,6	0,7	42	91	4	35
08.04.2024	9,8	15,8	22,4	8,7	0,2	39	100	3	30
09.04.2024	7,3	11,4	18,6	0,0	4,1	53	92	5	-
10.04.2024	3,1	8,0	12,6	-	-	-	-	-	-
11.04.2024	2,6	9,5	15,1	-	-	-	-	-	-
12.04.2024	10,3	12,9	16,7	0,4	0,0	73	98	-	-
13.04.2024	7,2	15,3	22,7	10,3	0,0	44	100	6	-
14.04.2024	7,8	12,8	16,5	7,1	3,0	50	90	3	26
15.04.2024	2,3	6,9	12,9	2,5	8,0	90	97	-	-
16.04.2024	2,0	4,7	8,1	1,0	15,8	79	99	5	43
17.04.2024	0,9	4,2	7,6	3,2	1,1	72	100	2	24
18.04.2024	2,8	6,0	10,2	4,2	6,2	46	97	3	37
19.04.2024	2,6	4,9	7,9	0,6	13,3	83	99	6	52
20.04.2024	2,0	4,4	7,5	2,6	7,5	75	97	6	33
21.04.2024	-2,0	3,0	8,1	3,6	0,3	55	98	4	41
22.04.2024	-2,7	3,1	8,2	7,9	0,0	35	99	3	28
23.04.2024	-3,7	3,3	9,4	5,3	0,8	30	98	2	19
24.04.2024	1,3	3,3	7,5	2,1	8,9	66	99	3	28
25.04.2024	2,1	4,4	7,4	2,1	1,2	64	99	4	22
26.04.2024	4,0	8,3	13,0	3,3	0,0	47	95	5	37
27.04.2024	2,2	10,8	18,2	7,0	0,7	38	100	7	48
28.04.2024	6,1	12,6	15,7	0,4	0,0	50	92	10	48
29.04.2024	3,4	11,7	18,3	6,9	0,0	42	100	4	26
30.04.2024	7,7	15,6	25,0	9,4	0,0	37	98	2	22
Maximum	11,3	16,9	25,0	10,3	15,8	90	100	10	52
Mittel	4,3	9,1	13,9	3,8	3,9	57	97	4	33
Minimum	-3,7	3,0	7,4	0,0	0,0	28	90	2	19
Summe	-	-	-	106,0	107,9	-	-	-	-

MONATSTATISTIK FÜR APRIL 2024

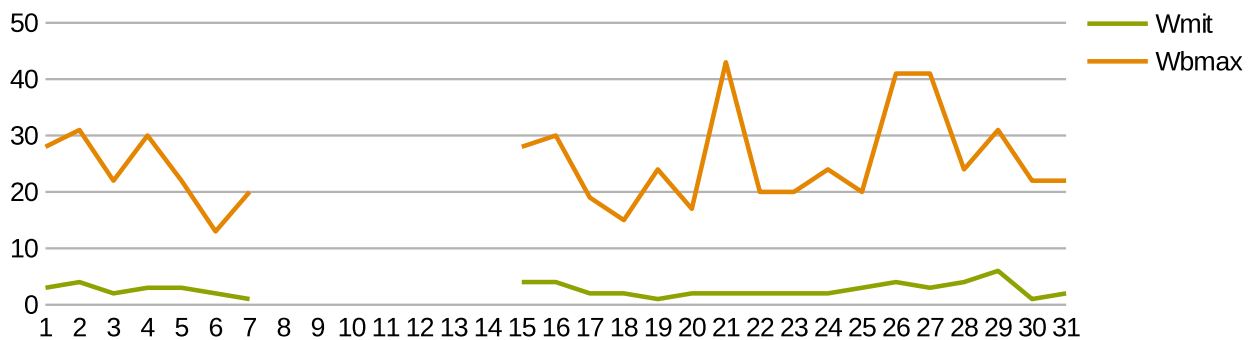
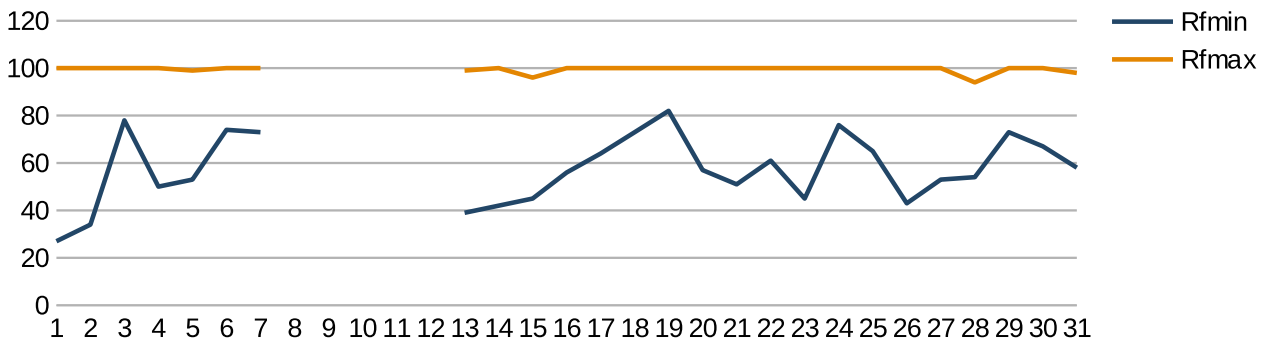
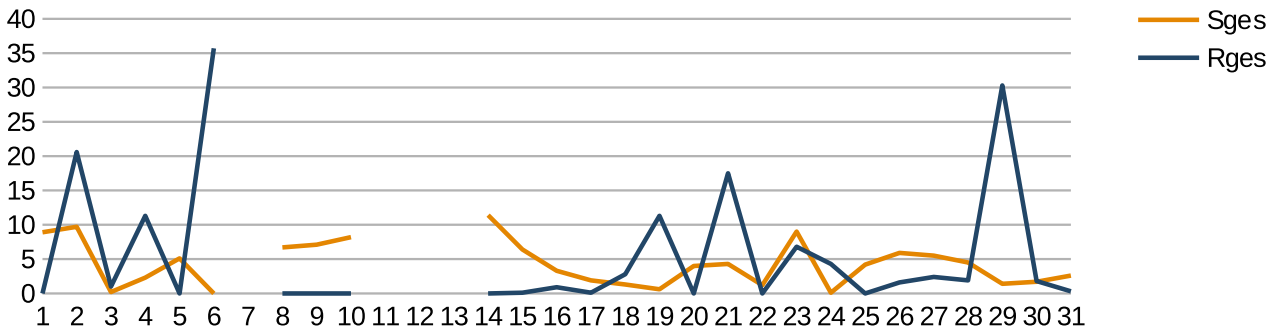
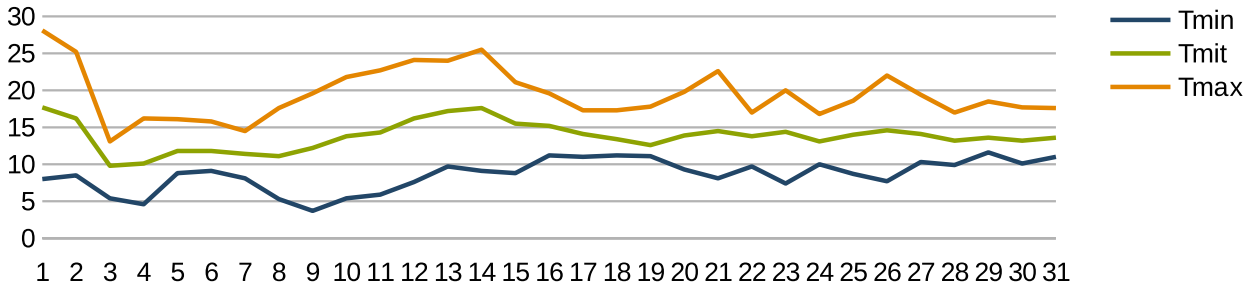


MONATSSTATISTIK FÜR MAI 2024

Niedrigste Temperatur (Tmin):	3,7 °C	Minimale Luftfeuchtigkeit (RFmin):	27%
Mittlere Temperatur (Tmit):	13,8 °C	Maximale Luftfeuchtigkeit (RFmax):	100 %
Höchste Temperatur (Tmax):	28,1 °C	Mittlerer Wind (Wmit):	2 km/h
Gesamtdauer Sonnenschein (Sges):	128,7 Stunden	Maximale Windboe (WBmax):	43 km/h
Gesamtregnenmenge (Rges):	150,7 mm oder l/qm	Heizgradtagzahl (20/12):	54,0
		Heizgradtagzahl (20/15):	167,6

Datum	Tmin	Tmit	Tmax	Sges	Rges	RFmin	RFmax	Wmit	WBmax
01.05.2024	8,0	17,7	28,1	8,9	0,0	27	100	3	28
02.05.2024	8,5	16,2	25,2	9,7	20,6	34	100	4	31
03.05.2024	5,4	9,8	13,1	0,2	1,0	78	100	2	22
04.05.2024	4,6	10,1	16,2	2,3	11,3	50	100	3	30
05.05.2024	8,8	11,8	16,1	5,1	0,0	53	99	3	22
06.05.2024	9,1	11,8	15,8	0,0	35,7	74	100	2	13
07.05.2024	8,1	11,4	14,5	-	-	73	100	1	20
08.05.2024	5,3	11,1	17,6	6,7	0,0	-	-	-	-
09.05.2024	3,7	12,2	19,6	7,1	0,0	-	-	-	-
10.05.2024	5,4	13,8	21,8	8,2	0,0	-	-	-	-
11.05.2024	5,9	14,3	22,7	-	-	59	100	-	-
12.05.2024	7,6	16,2	24,1	11,2	0,0	-	-	-	-
13.05.2024	9,7	17,2	24,0	-	-	39	99	5	30
14.05.2024	9,1	17,6	25,5	11,4	0,0	42	100	-	-
15.05.2024	8,8	15,5	21,1	6,4	0,1	45	96	4	28
16.05.2024	11,2	15,2	19,6	3,3	0,9	56	100	4	30
17.05.2024	11,0	14,1	17,3	1,9	0,1	64	100	2	19
18.05.2024	11,2	13,4	17,3	1,3	2,8	73	100	2	15
19.05.2024	11,1	12,6	17,8	0,6	11,3	82	100	1	24
20.05.2024	9,3	13,9	19,8	4,0	0,0	57	100	2	17
21.05.2024	8,1	14,5	22,6	4,3	17,5	51	100	2	43
22.05.2024	9,7	13,8	17,0	1,2	0,0	61	100	2	20
23.05.2024	7,4	14,4	20,0	9,0	6,8	45	100	2	20
24.05.2024	10,0	13,1	16,8	0,1	4,3	76	100	2	24
25.05.2024	8,7	14,0	18,6	4,2	0,0	65	100	3	20
26.05.2024	7,7	14,6	22,0	5,9	1,6	43	100	4	41
27.05.2024	10,3	14,1	19,4	5,5	2,4	53	100	3	41
28.05.2024	9,9	13,2	17,0	4,5	1,9	54	94	4	24
29.05.2024	11,6	13,6	18,5	1,4	30,3	73	100	6	31
30.05.2024	10,1	13,2	17,7	1,7	1,8	67	100	1	22
31.05.2024	11,0	13,6	17,6	2,6	0,3	58	98	2	22
Maximum	11,6	17,7	28,1	11,4	35,7	82	100	6	43
Mittel	8,6	13,8	19,5	4,6	5,4	57	99	2	25
Minimum	3,7	9,8	13,1	0,0	0,0	27	94	1	13
Summe	-	-	-	128,7	150,7	-	-	-	-

MONATSTATISTIK FÜR MAI 2024

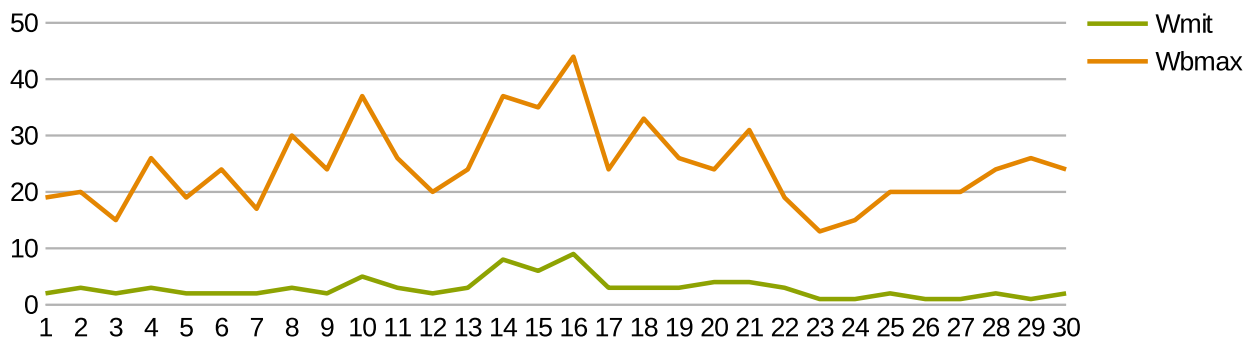
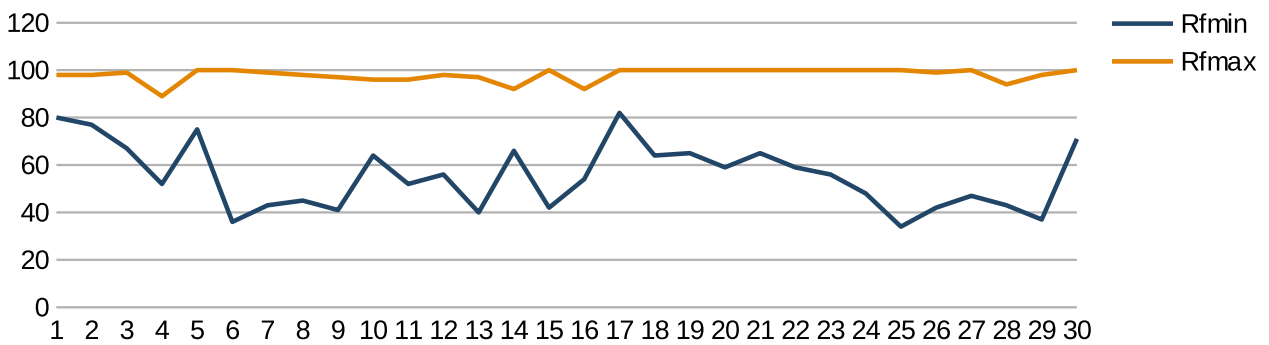
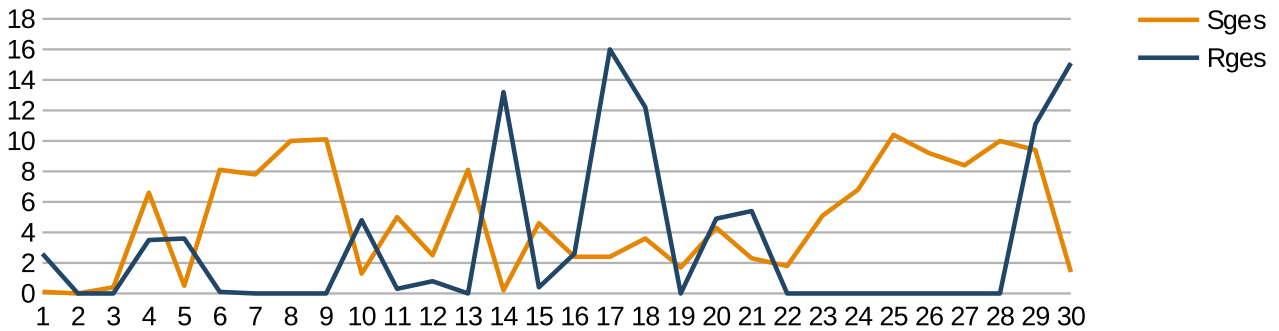
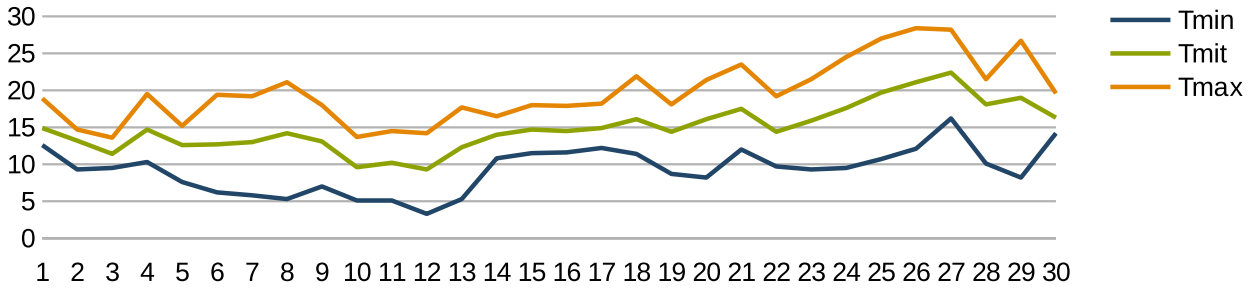


MONATSSTATISTIK FÜR JUNI 2024

Niedrigste Temperatur (Tmin):	3,3 °C	Minimale Luftfeuchtigkeit (RFmin):	34%
Mittlere Temperatur (Tmit):	14,9 °C	Maximale Luftfeuchtigkeit (RFmax):	100 %
Höchste Temperatur (Tmax):	28,4 °C	Mittlerer Wind (Wmit):	2 km/h
Gesamtdauer Sonnenschein (Sges):	144,5 Stunden	Maximale Windboe (WBmax):	44 km/h
Gesamtregnenmenge (Rges):	96,6 mm oder l/qm	Heizgradtagzahl (20/12):	39,5
		Heizgradtagzahl (20/15):	131,9

Datum	Tmin	Tmit	Tmax	Sges	Rges	RFmin	RFmax	Wmit	WBmax
01.06.24	12,6	14,9	18,9	0,1	2,6	80	98	2	19
02.06.24	9,3	13,2	14,7	0,0	0,0	77	98	3	20
03.06.24	9,5	11,4	13,6	0,4	0,0	67	99	2	15
04.06.24	10,3	14,7	19,5	6,6	3,5	52	89	3	26
05.06.24	7,6	12,6	15,2	0,5	3,6	75	100	2	19
06.06.24	6,2	12,7	19,4	8,1	0,1	36	100	2	24
07.06.24	5,8	13,0	19,2	7,8	0,0	43	99	2	17
08.06.24	5,3	14,2	21,1	10,0	0,0	45	98	3	30
09.06.24	7,0	13,1	18,0	10,1	0,0	41	97	2	24
10.06.24	5,1	9,6	13,7	1,3	4,8	64	96	5	37
11.06.24	5,1	10,2	14,5	5,0	0,3	52	96	3	26
12.06.24	3,3	9,3	14,2	2,5	0,8	56	98	2	20
13.06.24	5,3	12,3	17,7	8,1	0,0	40	97	3	24
14.06.24	10,8	14,0	16,5	0,2	13,2	66	92	8	37
15.06.24	11,5	14,7	18,0	4,6	0,4	42	100	6	35
16.06.24	11,6	14,5	17,9	2,4	2,6	54	92	9	44
17.06.24	12,2	14,9	18,2	2,4	16,0	82	100	3	24
18.06.24	11,4	16,1	21,9	3,6	12,2	64	100	3	33
19.06.24	8,7	14,4	18,1	1,7	0,0	65	100	3	26
20.06.24	8,2	16,1	21,4	4,3	4,9	59	100	4	24
21.06.24	12,0	17,5	23,5	2,3	5,4	65	100	4	31
22.06.24	9,7	14,4	19,2	1,8	0,0	59	100	3	19
23.06.24	9,3	15,9	21,5	5,1	0,0	56	100	1	13
24.06.24	9,5	17,6	24,5	6,8	0,0	48	100	1	15
25.06.24	10,7	19,7	27,0	10,4	0,0	34	100	2	20
26.06.24	12,1	21,1	28,4	9,2	0,0	42	99	1	20
27.06.24	16,2	22,4	28,2	8,4	0,0	47	100	1	20
28.06.24	10,1	18,1	21,5	10,0	0,0	43	94	2	24
29.06.24	8,2	19,0	26,7	9,4	11,1	37	98	1	26
30.06.24	14,2	16,3	19,6	1,4	15,1	71	100	2	24
Maximum	16,2	22,4	28,4	10,4	16,0	82	100	9	44
Mittel	9,3	14,9	19,7	4,8	3,2	55	98	2	24
Minimum	3,3	9,3	13,6	0,0	0,0	34	89	1	13
Summe	/	/	/	144,5	96,6	/	/	/	/

MONATSSSTATISTIK FÜR JUNI 2024

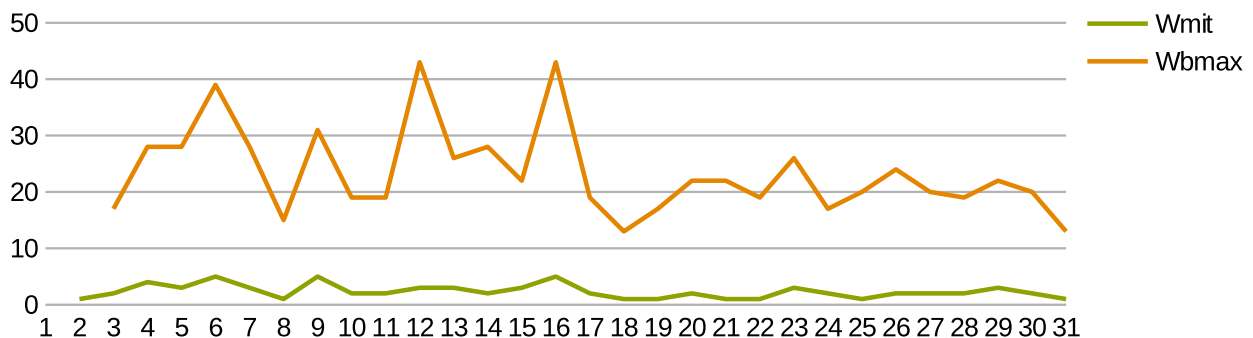
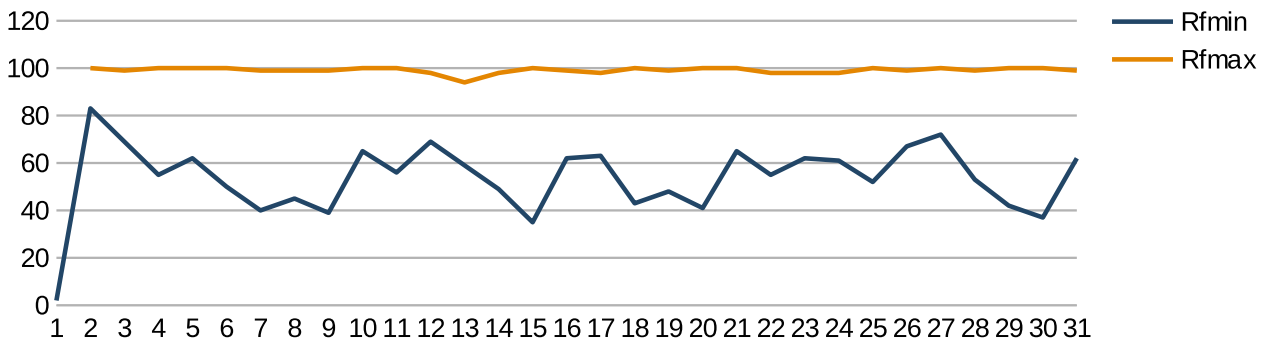
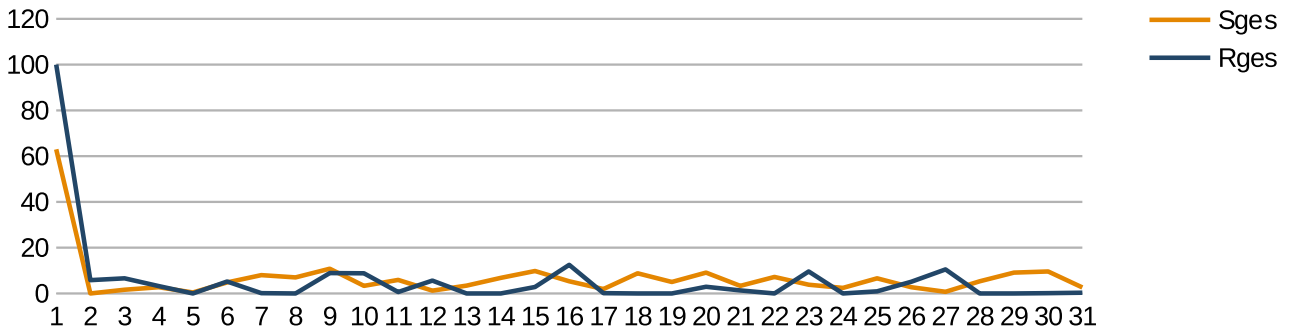
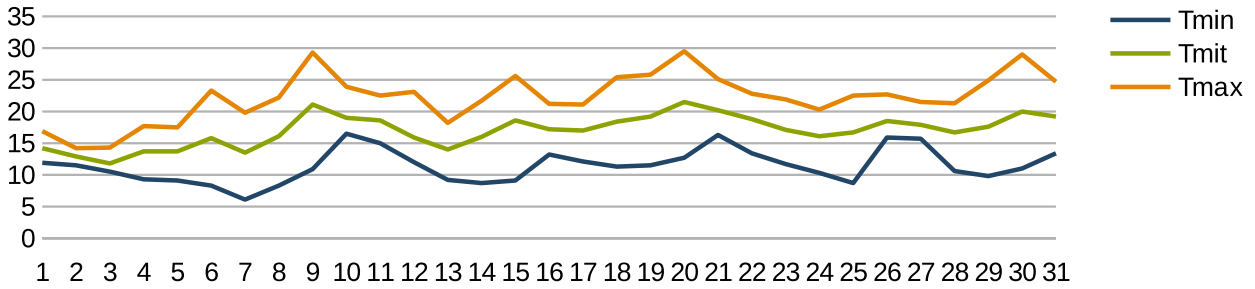


MONATSSTATISTIK FÜR JULI 2024

Niedrigste Temperatur (Tmin):	6,1 °C	Minimale Luftfeuchtigkeit (RFmin):	35%
Mittlere Temperatur (Tmit):	17,0 °C	Maximale Luftfeuchtigkeit (RFmax):	100 %
Höchste Temperatur (Tmax):	29,5 °C	Mittlerer Wind (Wmit):	2 km/h
Gesamtdauer Sonnenschein (Sges):	149,1 Stunden	Maximale Windboe (WBmax):	43 km/h
Gesamtregnenmenge (Rges):	90,9 mm oder l/qm	Heizgradtagzahl (20/12):	8,2
		Heizgradtagzahl (20/15):	46,2

Datum	Tmin	Tmit	Tmax	Sges	Rges	RFmin	RFmax	Wmit	WBmax
01.07.24	11,9	14,2	16,9	63,0	100,0	2	/	/	/
02.07.24	11,5	12,9	14,2	0,0	5,8	83	100	1	
03.07.24	10,5	11,8	14,3	1,6	6,6	69	99	2	17
04.07.24	9,3	13,7	17,7	2,7	3,2	55	100	4	28
05.07.24	9,1	13,7	17,5	0,4	0,0	62	100	3	28
06.07.24	8,3	15,8	23,3	4,8	5,2	50	100	5	39
07.07.24	6,1	13,5	19,8	8,0	0,1	40	99	3	28
08.07.24	8,3	16,1	22,2	7,0	0,0	45	99	1	15
09.07.24	10,9	21,1	29,3	10,8	8,9	39	99	5	31
10.07.24	16,5	19,0	23,9	3,3	8,8	65	100	2	19
11.07.24	15,0	18,6	22,5	5,9	0,6	56	100	2	19
12.07.24	12,0	15,9	23,1	1,2	5,6	69	98	3	43
13.07.24	9,2	14,0	18,2	3,4	0,0	59	94	3	26
14.07.24	8,7	16,0	21,7	6,8	0,0	49	98	2	28
15.07.24	9,1	18,6	25,6	9,8	2,8	35	100	3	22
16.07.24	13,2	17,2	21,2	5,3	12,5	62	99	5	43
17.07.24	12,1	17,0	21,1	1,9	0,1	63	98	2	19
18.07.24	11,3	18,4	25,4	8,8	0,0	43	100	1	13
19.07.24	11,5	19,2	25,8	5,0	0,0	48	99	1	17
20.07.24	12,7	21,5	29,5	9,1	2,9	41	100	2	22
21.07.24	16,3	20,2	25,1	3,3	1,3	65	100	1	22
22.07.24	13,4	18,8	22,8	7,2	0,0	55	98	1	19
23.07.24	11,7	17,1	21,9	3,8	9,6	62	98	3	26
24.07.24	10,3	16,1	20,3	2,4	0,0	61	98	2	17
25.07.24	8,7	16,7	22,5	6,6	0,9	52	100	1	20
26.07.24	15,9	18,5	22,7	2,7	5,1	67	99	2	24
27.07.24	15,7	17,9	21,5	0,7	10,5	72	100	2	20
28.07.24	10,6	16,7	21,3	5,3	0,0	53	99	2	19
29.07.24	9,8	17,6	24,9	9,1	0,0	42	100	3	22
30.07.24	11,0	20,0	29,0	9,6	0,1	37	100	2	20
31.07.24	13,4	19,2	24,7	2,6	0,3	62	99	1	13
Maximum	16,5	21,5	29,5	10,8	12,5	83	100	5	43
Mittel	11,4	17,0	22,3	5,0	3,0	55	99	2	23
Minimum	6,1	11,8	14,2	0,0	0,0	35	94	1	13
Summe	149,1	90,9	/	/	/	/	/	/	/

MONATSSSTATISTIK FÜR JULI 2024

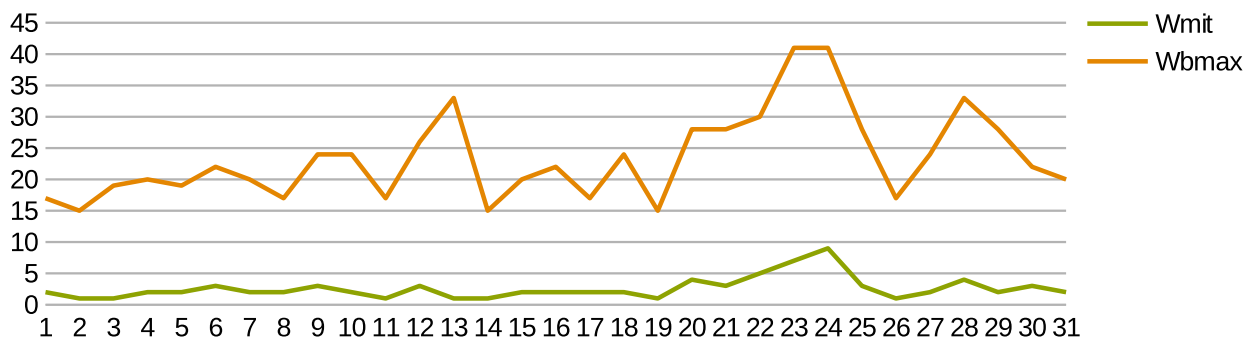
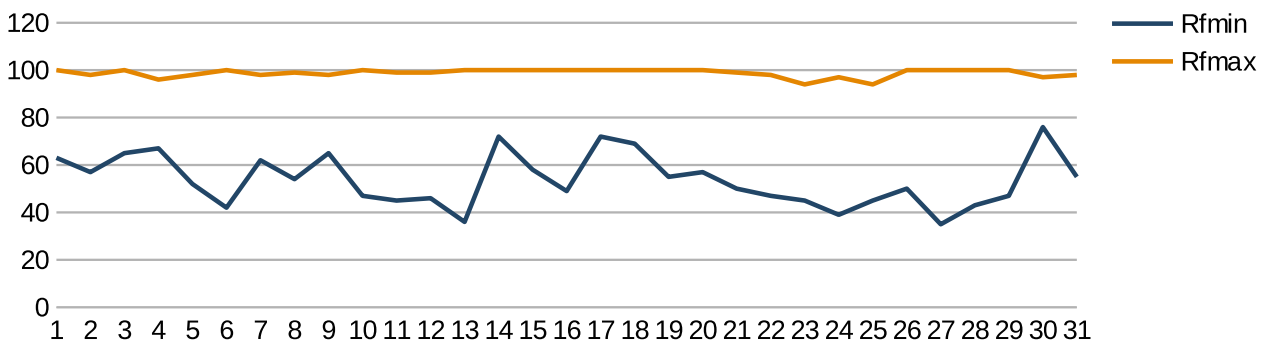
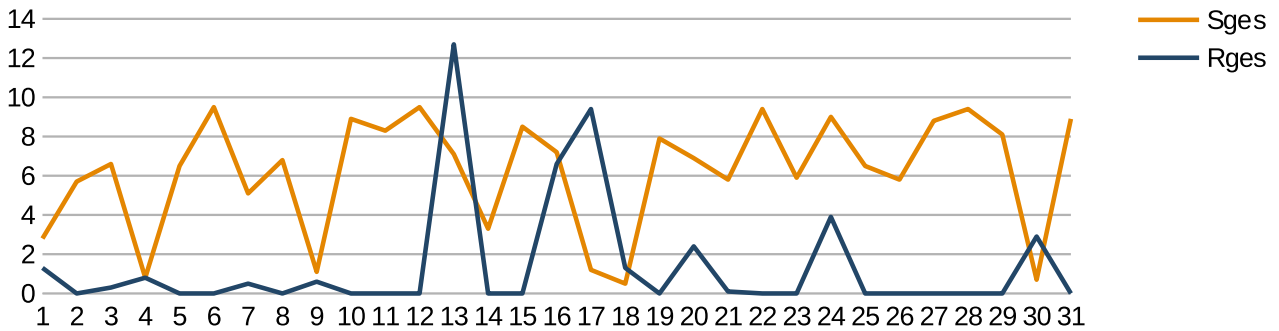
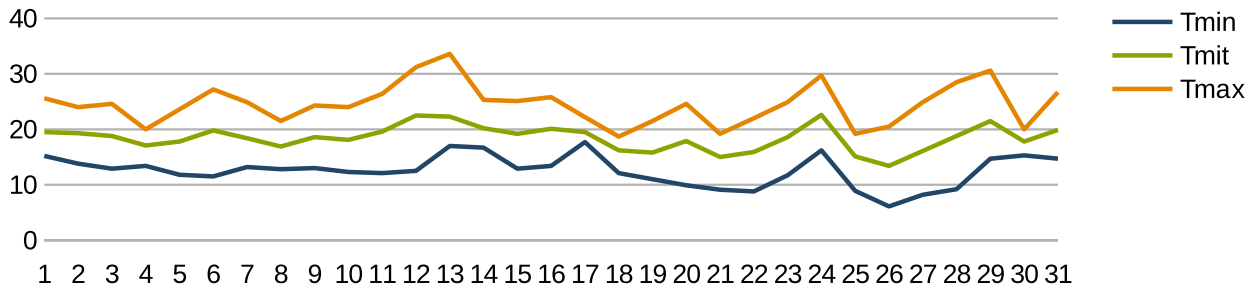


MONATSSTATISTIK FÜR AUGUST 2024

Niedrigste Temperatur (Tmin):	6,1 °C	Minimale Luftfeuchtigkeit (RFmin):	35%
Mittlere Temperatur (Tmit):	18,5 °C	Maximale Luftfeuchtigkeit (RFmax):	100 %
Höchste Temperatur (Tmax):	33,6 °C	Mittlerer Wind (Wmit):	2 km/h
Gesamtdauer Sonnenschein (Sges):	192,5 Stunden	Maximale Windboe (WBmax):	41 km/h
Gesamtregnenmenge (Rges):	42,8 mm oder l/qm	Heizgradtagzahl (20/12):	0,0
		Heizgradtagzahl (20/15):	6,6

Datum	Tmin	Tmit	Tmax	Sges	Rges	RFmin	RFmax	Wmit	WBmax
01.08.24	15,2	19,5	25,6	2,8	1,3	63	100	2	17
02.08.24	13,8	19,3	24,0	5,7	0,0	57	98	1	15
03.08.24	12,9	18,8	24,6	6,6	0,3	65	100	1	19
04.08.24	13,4	17,1	20,0	0,8	0,8	67	96	2	20
05.08.24	11,8	17,8	23,6	6,5	0,0	52	98	2	19
06.08.24	11,5	19,8	27,2	9,5	0,0	42	100	3	22
07.08.24	13,2	18,4	24,9	5,1	0,5	62	98	2	20
08.08.24	12,8	16,9	21,5	6,8	0,0	54	99	2	17
09.08.24	13,0	18,6	24,3	1,1	0,6	65	98	3	24
10.08.24	12,3	18,1	24,0	8,9	0,0	47	100	2	24
11.08.24	12,1	19,6	26,4	8,3	0,0	45	99	1	17
12.08.24	12,5	22,5	31,2	9,5	0,0	46	99	3	26
13.08.24	17,0	22,3	33,6	7,1	12,7	36	100	1	33
14.08.24	16,7	20,2	25,3	3,3	0,0	72	100	1	15
15.08.24	12,9	19,2	25,1	8,5	0,0	58	100	2	20
16.08.24	13,4	20,1	25,8	7,2	6,6	49	100	2	22
17.08.24	17,7	19,5	22,2	1,2	9,4	72	100	2	17
18.08.24	12,1	16,2	18,7	0,5	1,3	69	100	2	24
19.08.24	11,0	15,8	21,5	7,9	0,0	55	100	1	15
20.08.24	9,9	17,9	24,6	6,9	2,4	57	100	4	28
21.08.24	9,1	15,0	19,2	5,8	0,1	50	99	3	28
22.08.24	8,8	15,9	22,0	9,4	0,0	47	98	5	30
23.08.24	11,7	18,6	24,9	5,9	0,0	45	94	7	41
24.08.24	16,2	22,6	29,7	9,0	3,9	39	97	9	41
25.08.24	8,9	15,1	19,2	6,5	0,0	45	94	3	28
26.08.24	6,1	13,4	20,5	5,8	0,0	50	100	1	17
27.08.24	8,2	16,1	24,9	8,8	0,0	35	100	2	24
28.08.24	9,2	18,8	28,5	9,4	0,0	43	100	4	33
29.08.24	14,7	21,5	30,6	8,1	0,0	47	100	2	28
30.08.24	15,3	17,8	20,0	0,7	2,9	76	97	3	22
31.08.24	14,7	19,9	26,7	8,9	0,0	55	98	2	20
Maximum	17,7	22,6	33,6	9,5	12,7	76	100	9	41
Mittel	12,5	18,5	24,5	6,2	1,4	53	98	2	23
Minimum	6,1	13,4	18,7	0,5	0,0	35	94	1	15
Summe	192,5	42,8	/	/	/	/	/	/	/

MONATSTATISTIK FÜR AUGUST 2024

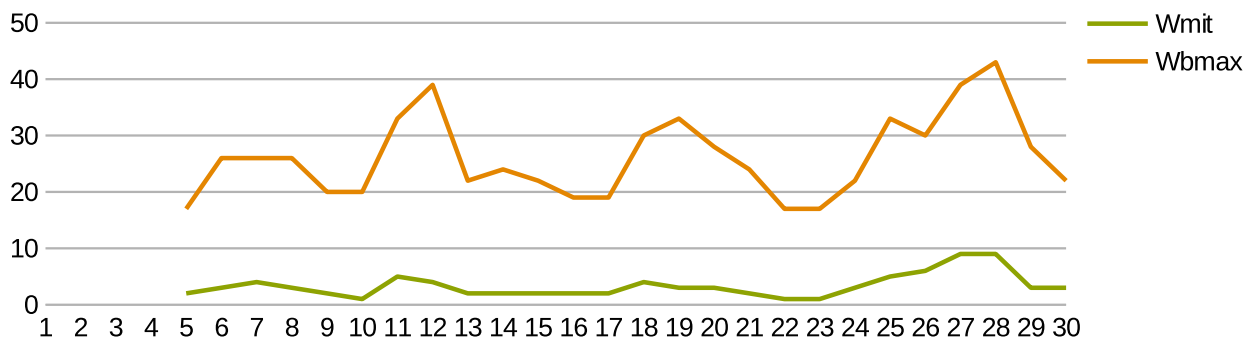
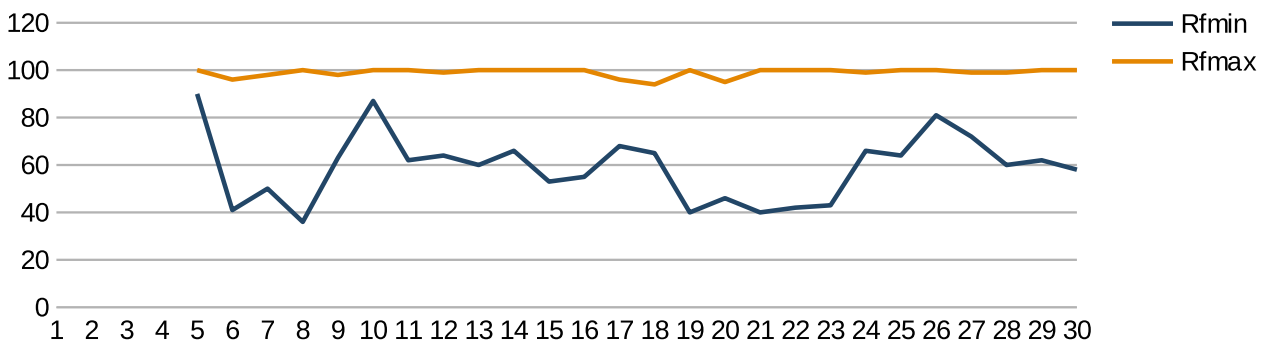
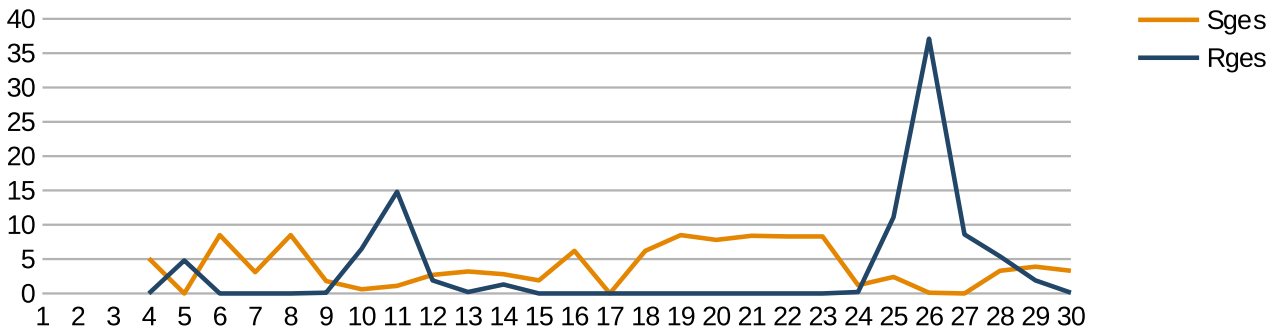
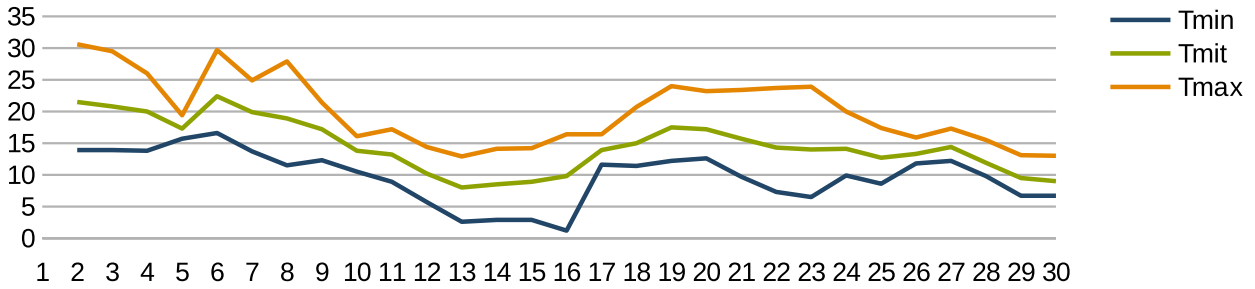


MONATSSTATISTIK FÜR SEPTEMBER 2024

Niedrigste Temperatur (Tmin):	1,2 °C	Minimale Luftfeuchtigkeit (RFmin):	36%
Mittlere Temperatur (Tmit):	14,4 °C	Maximale Luftfeuchtigkeit (RFmax):	100 %
Höchste Temperatur (Tmax):	30,6 °C	Mittlerer Wind (Wmit):	3 km/h
Gesamtdauer Sonnenschein (Sges):	108,0 Stunden	Maximale Windboe (WBmax):	43 km/h
Gesamtregnenmenge (Rges):	98,1 mm oder l/qm	Heizgradtagzahl (20/12):	94,0
		Heizgradtagzahl (20/15):	150,3

Datum	Tmin	Tmit	Tmax	Sges	Rges	RFmin	RFmax	Wmit	WBmax
01.09.24	13,9	21,5	30,6	/	/	/	/	/	/
02.09.24	13,9	20,8	29,5	/	/	/	/	/	/
03.09.24	13,8	20,0	26,0	5,1	0,0				
04.09.24	15,7	17,3	19,4	0,0	4,8	90	100	2	17
05.09.24	16,6	22,4	29,7	8,5	0,0	41	96	3	26
06.09.24	13,7	19,9	24,9	3,1	0,0	50	98	4	26
07.09.24	11,5	18,9	27,9	8,5	0,0	36	100	3	26
08.09.24	12,3	17,2	21,4	1,8	0,1	63	98	2	20
09.09.24	10,5	13,8	16,1	0,6	6,5	87	100	1	20
10.09.24	8,9	13,2	17,2	1,1	14,8	62	100	5	33
11.09.24	5,7	10,2	14,4	2,7	1,9	64	99	4	39
12.09.24	2,6	8,0	12,9	3,2	0,2	60	100	2	22
13.09.24	2,9	8,5	14,1	2,8	1,3	66	100	2	24
14.09.24	2,9	8,9	14,2	1,9	0,0	53	100	2	22
15.09.24	1,2	9,8	16,4	6,2	0,0	55	100	2	19
16.09.24	11,6	13,9	16,4	0,0	0,0	68	96	2	19
17.09.24	11,4	15,0	20,7	6,2	0,0	65	94	4	30
18.09.24	12,2	17,5	24,0	8,5	0,0	40	100	3	33
19.09.24	12,6	17,2	23,2	7,8	0,0	46	95	3	28
20.09.24	9,7	15,7	23,4	8,4	0,0	40	100	2	24
21.09.24	7,3	14,3	23,7	8,3	0,0	42	100	1	17
22.09.24	6,5	14,0	23,9	8,3	0,0	43	100	1	17
23.09.24	9,9	14,1	20,0	1,2	0,2	66	99	3	22
24.09.24	8,6	12,7	17,4	2,4	11,1	64	100	5	33
25.09.24	11,8	13,3	15,9	0,1	37,1	81	100	6	30
26.09.24	12,2	14,4	17,3	0,0	8,6	72	99	9	39
27.09.24	9,8	11,9	15,5	3,3	5,4	60	99	9	43
28.09.24	6,7	9,5	13,1	3,9	1,9	62	100	3	28
29.09.24	6,7	9,0	13,0	3,3	0,1	58	100	3	22
30.09.24	7,8	10,2	12,8	0,8	4,1	67	98	8	39
Maximum	16,6	22,4	30,6	8,5	37,1	90	100	9	43
Mittel	9,7	14,4	19,8	3,9	3,5	59	98	3	26
Minimum	1,2	8,0	12,8	0,0	0,0	36	94	1	17
Summe	108,0	98,1	/	/	/	/	/	/	/

MONATSTATISTIK FÜR SEPTEMBER 2024

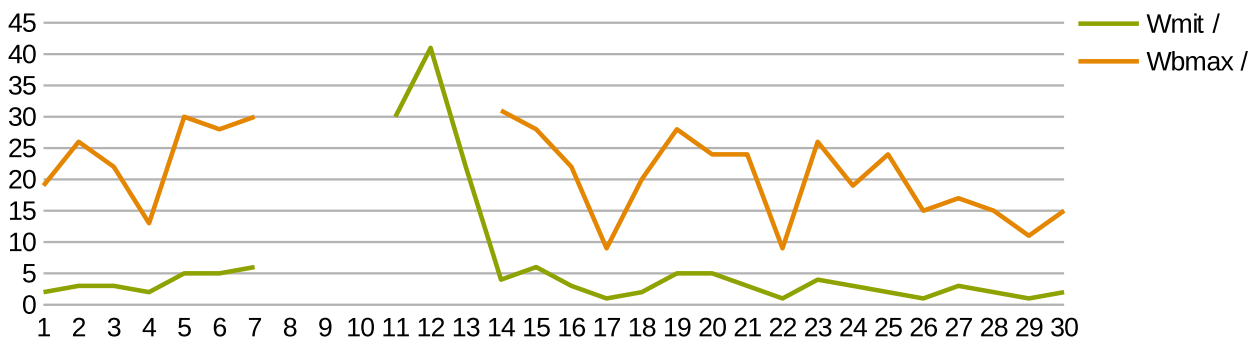
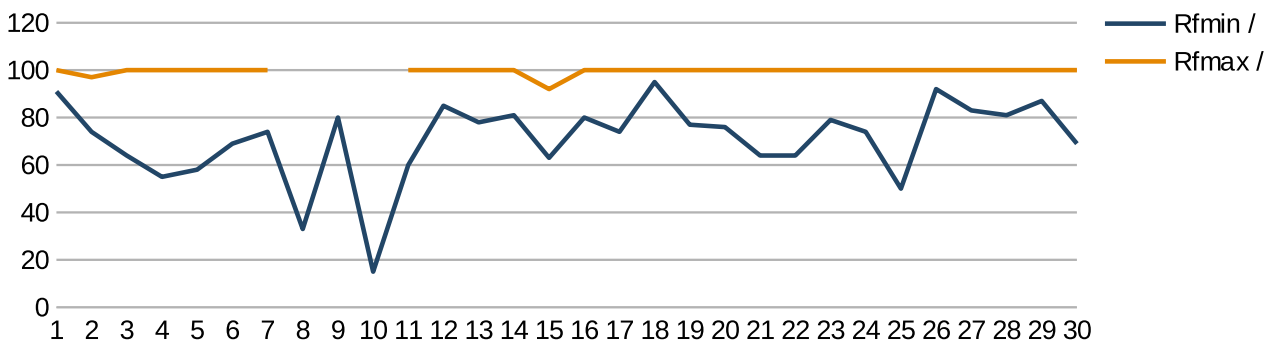
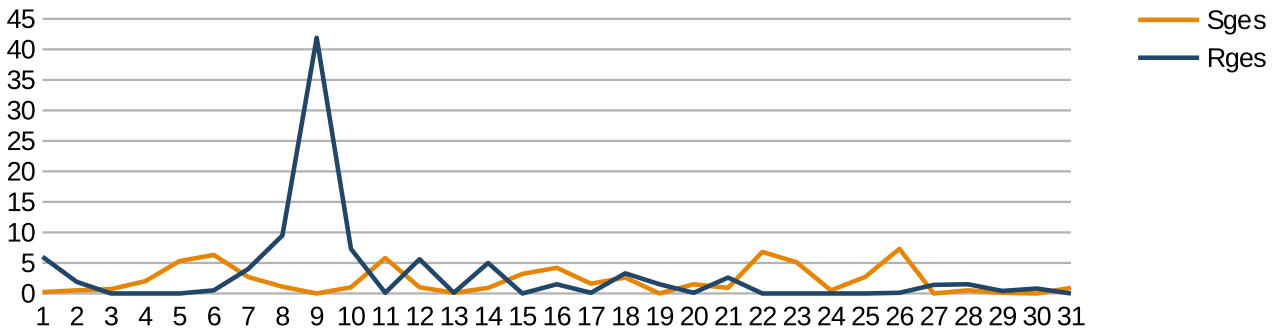
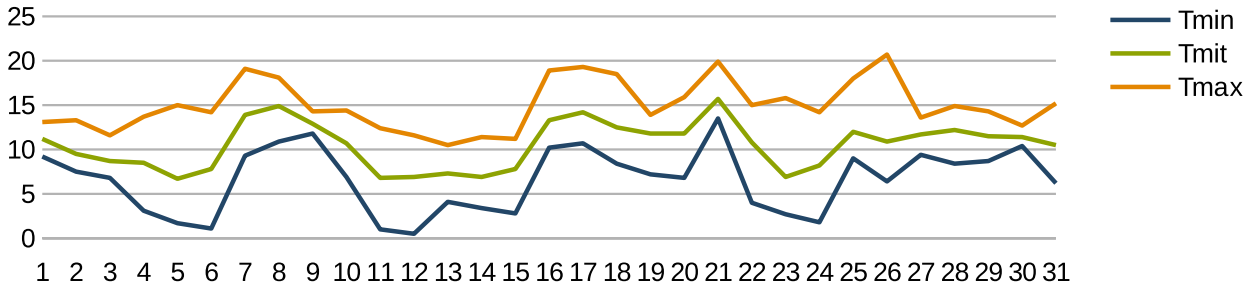


MONATSSTATISTIK FÜR OKTOBER 2024

Niedrigste Temperatur (Tmin):	0,5 °C	Minimale Luftfeuchtigkeit (RFmin):	50%
Mittlere Temperatur (Tmit):	10,5 °C	Maximale Luftfeuchtigkeit (RFmax):	100 %
Höchste Temperatur (Tmax):	20,7 °C	Mittlerer Wind (Wmit):	3 km/h
Gesamtdauer Sonnenschein (Sges):	65,5 Stunden	Maximale Windboe (WBmax):	41 km/h
Gesamtregnenmenge (Rges):	95,2 mm oder l/qm	Heizgradtagzahl (20/12):	243,7
		Heizgradtagzahl (20/15):	289,8

Datum	Tmin	Tmit	Tmax	Sges	Rges	RFmin	RFmax	Wmit	WBmax
01.10.24	9,2	11,2	13,1	0,2	6,0	/	/	/	/
02.10.24	7,5	9,5	13,3	0,5	1,9	91	100	2	19
03.10.24	6,8	8,7	11,6	0,7	0,0	74	97	3	26
04.10.24	3,1	8,5	13,7	2,0	0,0	64	100	3	22
05.10.24	1,7	6,7	15,0	5,3	0,0	55	100	2	13
06.10.24	1,1	7,8	14,2	6,3	0,5	58	100	5	30
07.10.24	9,3	13,9	19,1	2,7	4,0	69	100	5	28
08.10.24	10,9	14,9	18,1	1,1	9,5	74	100	6	30
09.10.24	11,8	12,9	14,3	0,0	41,9	33	/	/	/
10.10.24	6,9	10,7	14,4	1,0	7,3	80	100	33	/
11.10.24	1,0	6,8	12,4	5,8	0,1	15	/	/	/
12.10.24	0,5	6,9	11,6	1,0	5,6	60	100	30	/
13.10.24	4,1	7,3	10,5	0,1	0,1	85	100	41	/
14.10.24	3,4	6,9	11,4	0,9	5,0	78	100	22	/
15.10.24	2,8	7,8	11,2	3,2	0,0	81	100	4	31
16.10.24	10,2	13,3	18,9	4,2	1,5	63	92	6	28
17.10.24	10,7	14,2	19,3	1,6	0,1	80	100	3	22
18.10.24	8,4	12,5	18,5	2,6	3,3	74	100	1	9
19.10.24	7,2	11,8	13,9	0,0	1,5	95	100	2	20
20.10.24	6,8	11,8	15,9	1,5	0,1	77	100	5	28
21.10.24	13,5	15,7	19,9	0,9	2,6	76	100	5	24
22.10.24	4,0	10,8	15,0	6,8	0,0	64	100	3	24
23.10.24	2,7	6,9	15,8	5,1	0,0	64	100	1	9
24.10.24	1,8	8,2	14,2	0,5	0,0	79	100	4	26
25.10.24	9,0	12,0	18,0	2,7	0,0	74	100	3	19
26.10.24	6,4	10,9	20,7	7,3	0,1	50	100	2	24
27.10.24	9,4	11,7	13,6	0,0	1,4	92	100	1	15
28.10.24	8,4	12,2	14,9	0,5	1,5	83	100	3	17
29.10.24	8,7	11,5	14,3	0,1	0,4	81	100	2	15
30.10.24	10,4	11,4	12,7	0,0	0,8	87	100	1	11
31.10.24	6,2	10,5	15,2	0,9	0,0	69	100	2	15
Maximum	13,5	15,7	20,7	7,3	41,9	95	100	6	41
Mittel	6,6	10,5	15,0	2,1	3,1	74	99	3	22
Minimum	0,5	6,7	10,5	0,0	0,0	50	92	1	9
Summe	65,5	95,2	/	/	/	/	/	/	/

MONATSSTATISTIK FÜR OKTOBER 2024

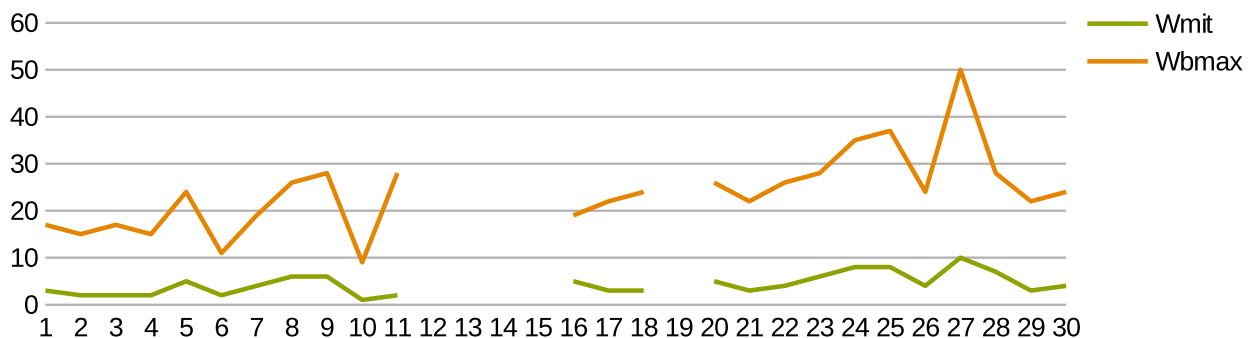
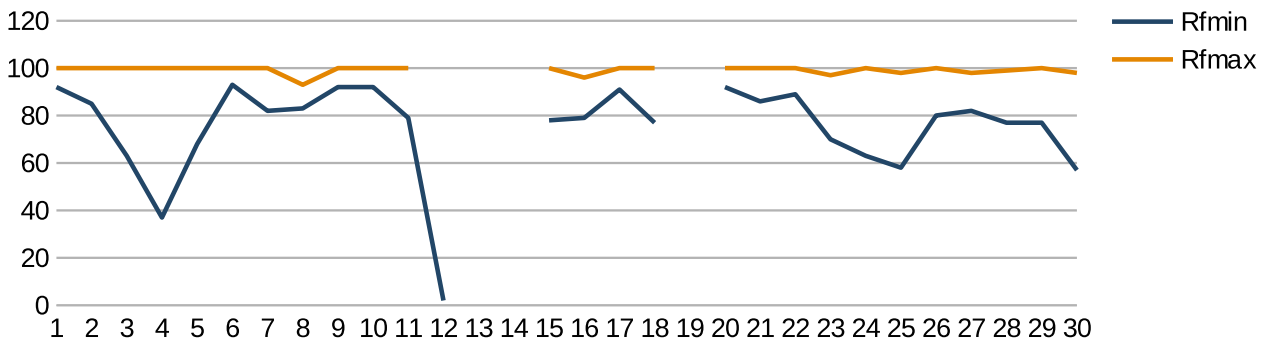
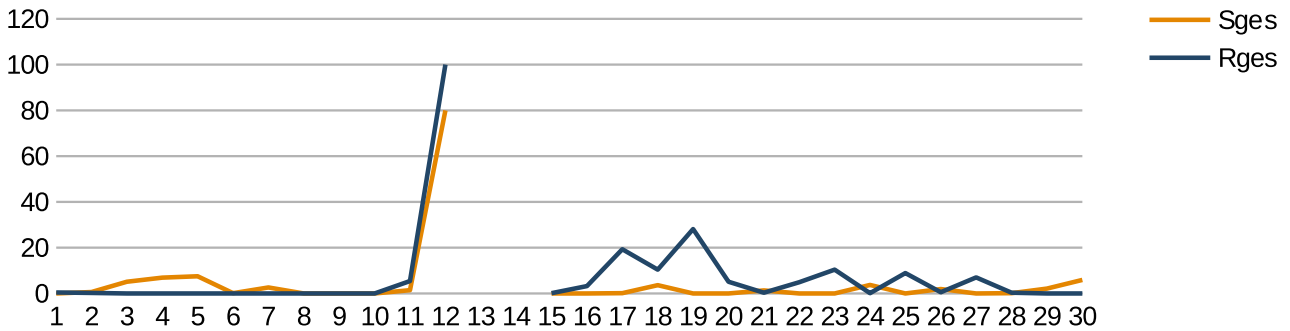
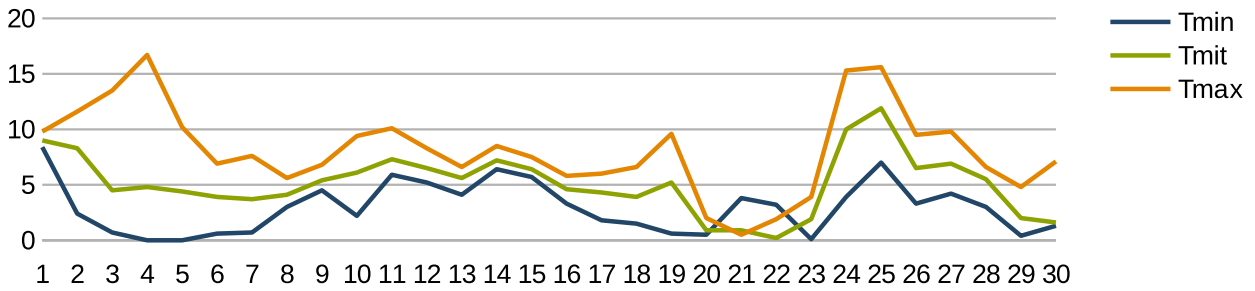


MONATSTATISTIK FÜR NOVEMBER 2024

Niedrigste Temperatur (Tmin):	3,8 °C	Minimale Luftfeuchtigkeit (RFmin):	37%
Mittlere Temperatur (Tmit):	5,0 °C	Maximale Luftfeuchtigkeit (RFmax):	100 %
Höchste Temperatur (Tmax):	16,7 °C	Mittlerer Wind (Wmit):	4 km/h
Gesamtdauer Sonnenschein (Sges):	42,9 Stunden	Maximale Windboe (WBmax):	50 km/h
Gesamtregnenmenge (Rges):	104,6 mm oder l/qm	Heizgradtagzahl (20/12):	448,7
		Heizgradtagzahl (20/15):	448,7

Datum	Tmin	Tmit	Tmax	Sges	Rges	RFmin	RFmax	Wmit	WBmax
01.11.24	8,4	9,0	9,8	0,0	0,4	92	100	3	17
02.11.24	2,4	8,3	11,6	0,6	0,2	85	100	2	15
03.11.24	0,7	4,5	13,5	5,1	0,0	63	100	2	17
04.11.24	0,0	4,8	16,7	6,9	0,0	37	100	2	15
05.11.24	0,0	4,4	10,2	7,5	0,0	68	100	5	24
06.11.24	0,6	3,9	6,9	0,1	0,0	93	100	2	11
07.11.24	0,7	3,7	7,6	2,6	0,0	82	100	4	19
08.11.24	3,0	4,1	5,6	0,0	0,0	83	93	6	26
09.11.24	4,5	5,4	6,8	0,0	0,0	92	100	6	28
10.11.24	2,2	6,1	9,4	0,0	0,0	92	100	1	9
11.11.24	5,9	7,3	10,1	1,4	5,4	79	100	2	28
12.11.24	5,2	6,5	8,3	80,0	100,0	2	/	/	/
13.11.24	4,1	5,6	6,6	/	/	/	/	/	/
14.11.24	6,4	7,2	8,5	/	/	/	/	/	/
15.11.24	5,7	6,4	7,5	0,0	0,1	78	100	/	/
16.11.24	3,3	4,6	5,8	0,0	3,2	79	96	5	19
17.11.24	1,8	4,3	6,0	0,1	19,3	91	100	3	22
18.11.24	1,5	3,9	6,6	3,6	10,4	77	100	3	24
19.11.24	0,6	5,2	9,6	0,0	28,1	/	/	/	/
20.11.24	0,5	0,9	2,0	0,0	5,1	92	100	5	26
21.11.24	3,8	0,9	0,5	1,3	0,3	86	100	3	22
22.11.24	3,2	0,2	1,9	0,0	4,9	89	100	4	26
23.11.24	0,1	1,9	3,9	0,0	10,4	70	97	6	28
24.11.24	3,9	10,0	15,3	3,7	0,1	63	100	8	35
25.11.24	7,0	11,9	15,6	0,0	8,9	58	98	8	37
26.11.24	3,3	6,5	9,5	1,9	0,5	80	100	4	24
27.11.24	4,2	6,9	9,8	0,0	7,0	82	98	10	50
28.11.24	3,0	5,5	6,6	0,1	0,3	77	99	7	28
29.11.24	0,4	2,0	4,8	2,1	0,0	77	100	3	22
30.11.24	1,3	1,6	7,1	5,9	0,0	57	98	4	24
Maximum	8,4	11,9	16,7	7,5	28,1	93	100	10	50
Mittel	2,3	5,0	8,1	1,6	3,9	77	99	4	23
Minimum	3,8	0,9	0,5	0,0	0,0	37	93	1	9
Summe	42,9	104,6	/	/	/	/	/	/	/

MONATSSSTATISTIK FÜR NOVEMBER 2024

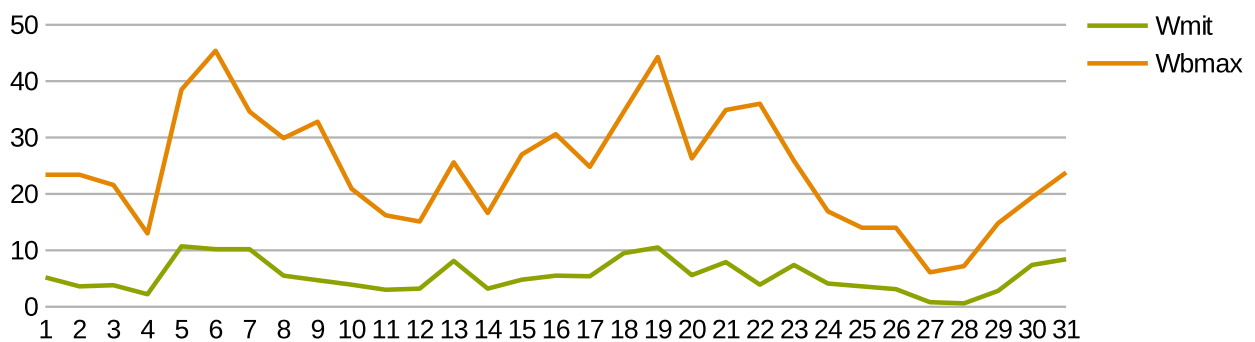
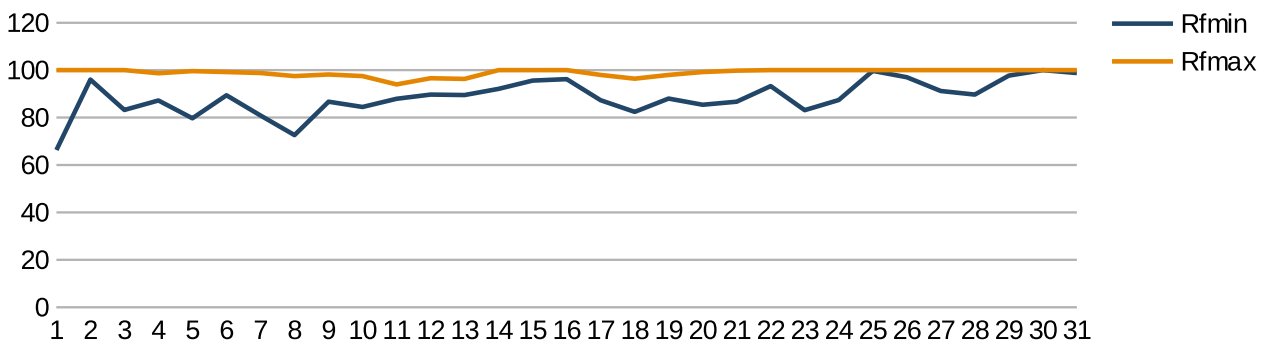
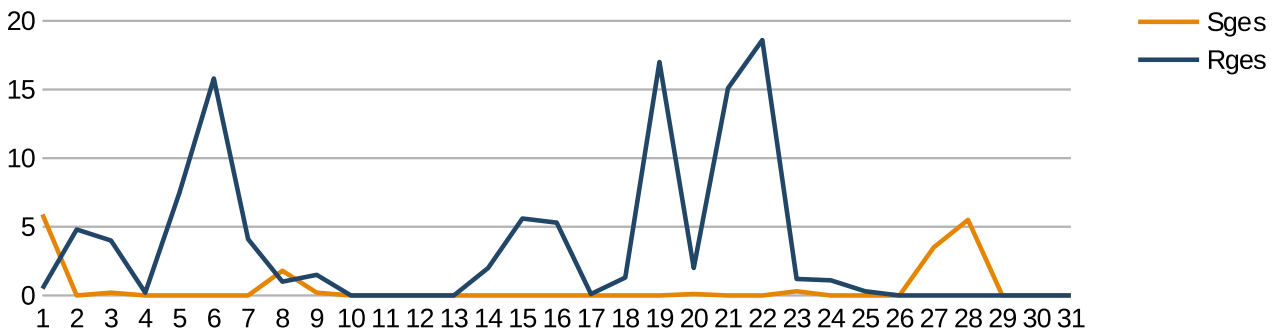
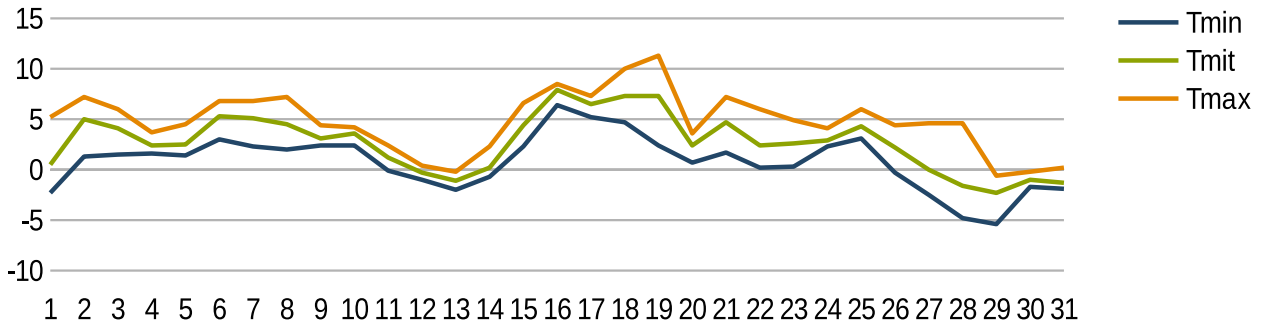


MONATSTATISTIK FÜR DEZEMBER 2024

Niedrigste Temperatur (Tmin):	-5,4 °C	Minimale Luftfeuchtigkeit (RFmin):	66,3%
Mittlere Temperatur (Tmit):	2,7 °C	Maximale Luftfeuchtigkeit (RFmax):	100 %
Höchste Temperatur (Tmax):	11,3 °C	Mittlerer Wind (Wmit):	5,4 km/h
Gesamtdauer Sonnenschein (Sges):	17,5 Stunden	Maximale Windboe (WBmax):	45,4 km/h
Gesamtregnenmenge (Rges):	109,0 mm oder l/qm	Heizgradtagzahl (20/12):	535,2
		Heizgradtagzahl (20/15):	535,2

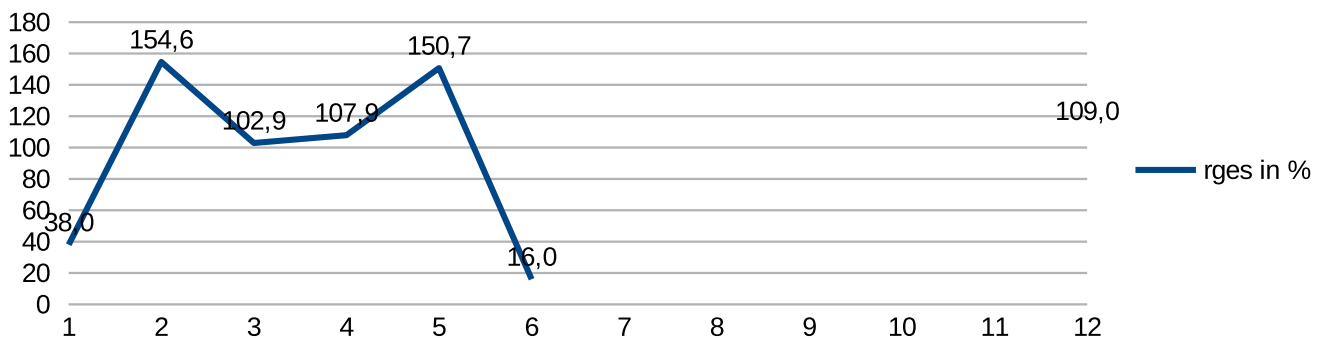
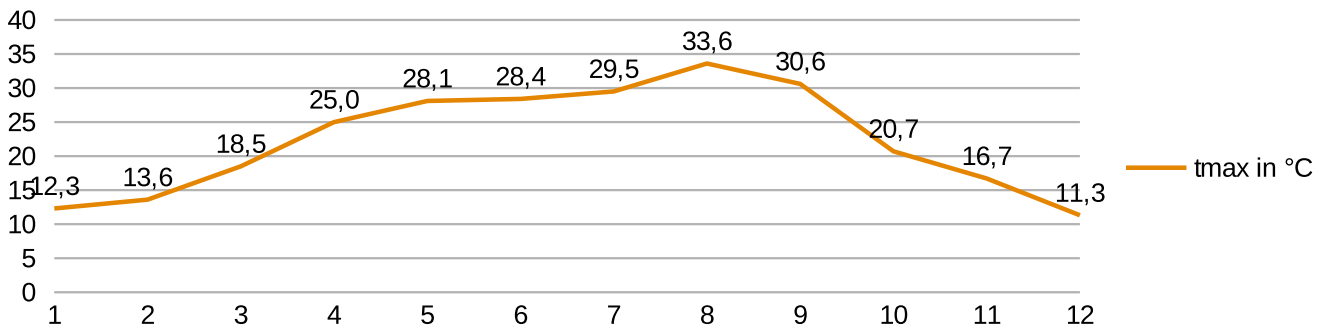
Datum	Tmin	Tmit	Tmax	Sges	Rges	RFmin	RFmax	Wmit	WBmax
01.12.24	-2,3	0,5	5,2	5,9	0,5	66,3	100,0	5,2	23,4
02.12.24	1,3	5,0	7,2	0,0	4,8	96,0	100,0	3,6	23,4
03.12.24	1,5	4,1	6,0	0,2	4,0	83,2	100,0	3,8	21,6
04.12.24	1,6	2,4	3,7	0,0	0,2	87,2	98,7	2,2	13,0
05.12.24	1,4	2,5	4,5	0,0	7,5	79,7	99,6	10,7	38,5
06.12.24	3,0	5,3	6,8	0,0	15,8	89,4	99,2	10,2	45,4
07.12.24	2,3	5,1	6,8	0,0	4,1	80,9	98,8	10,2	34,6
08.12.24	2,0	4,5	7,2	1,8	1,0	72,6	97,5	5,5	29,9
09.12.24	2,4	3,1	4,4	0,2	1,5	86,7	98,2	4,7	32,8
10.12.24	2,4	3,6	4,2	0,0	0,0	84,5	97,5	3,9	20,9
11.12.24	-0,1	1,2	2,4	0,0	0,0	87,9	94,0	3,0	16,2
12.12.24	-1,0	-0,3	0,4	0,0	0,0	89,7	96,6	3,2	15,1
13.12.24	-2,0	-1,1	-0,2	0,0	0,0	89,5	96,3	8,1	25,6
14.12.24	-0,7	0,2	2,3	0,0	2,0	92,1	100,0	3,2	16,6
15.12.24	2,3	4,4	6,6	0,0	5,6	95,6	100,0	4,8	27,0
16.12.24	6,4	7,9	8,5	0,0	5,3	96,2	100,0	5,5	30,6
17.12.24	5,2	6,5	7,3	0,0	0,1	87,3	98,0	5,4	24,8
18.12.24	4,7	7,3	10,0	0,0	1,3	82,4	96,4	9,5	34,6
19.12.24	2,4	7,3	11,3	0,0	17,0	88,0	98,0	10,5	44,3
20.12.24	0,7	2,4	3,6	0,1	2,0	85,4	99,2	5,6	26,3
21.12.24	1,7	4,7	7,2	0,0	15,1	86,7	99,8	7,9	34,9
22.12.24	0,2	2,4	6,0	0,0	18,6	93,3	100,0	3,9	36,0
23.12.24	0,3	2,6	4,9	0,3	1,2	83,1	100,0	7,4	25,9
24.12.24	2,3	2,9	4,1	0,0	1,1	87,4	100,0	4,1	16,9
25.12.24	3,1	4,3	6,0	0,0	0,3	99,7	100,0	3,6	14,0
26.12.24	-0,3	2,2	4,4	0,0	0,0	97,0	100,0	3,1	14,0
27.12.24	-2,5	0,0	4,6	3,5	0,0	91,2	100,0	0,8	6,1
28.12.24	-4,8	-1,6	4,6	5,5	0,0	89,7	100,0	0,6	7,2
29.12.24	-5,4	-2,3	-0,6	0,0	0,0	97,7	100,0	2,8	14,8
30.12.24	-1,7	-1,0	-0,2	0,0	0,0	100,0	100,0	7,4	19,4
31.12.24	-1,9	-1,3	0,2	0,0	0,0	98,8	100,0	8,4	23,8
Maximum	6,4	7,9	11,3	5,9	18,6	100	100	10,7	45,4
Mittel	0,8	2,7	4,8	0,6	3,5	88,6	99	5,4	24,4
Minimum	-5,4	-2,3	-0,6	0,0	0,0	66,3	94	0,6	6,1
Summe	/	/	/	17,5	109,0	/	/	/	/

MONATSTATISTIK FÜR DEZEMBER 2024



KLIMADIAGRAMM 2024

Monat	tmax in °C	rges in %
Januar	12,3	38,0
Februar	13,6	154,6
März	18,5	102,9
April	25,0	107,9
Mai	28,1	150,7
Juni	28,4	16,0
Juli	29,5	/
August	33,6	/
September	30,6	/
Oktober	20,7	/
November	16,7	/
Dezember	11,3	109,0





WETTERSTATION OLPE

IMPRESSUM

Kreisstadt Olpe

Franziskanerstraße 6
57462 Olpe

Telefon: 02761 830

E-Mail: rathaus@olpe.de

Web: <https://wetterstation-olpe.de>

Die Kreisstadt Olpe ist eine Körperschaft des Öffentlichen Rechts.
Sie wird vertreten durch den Bürgermeister Peter Weber.

Inhaltlich Verantwortlicher gemäß § 10 Absatz 3 MDStV:

Frau Sabine Melzer-Baldus

Umweltschutzbeauftragte der Stadt Olpe

Franziskanerstraße 6
57462 Olpe

Fon 02761 – 831254

E-Mail s.melzer@olpe.de

Bildrechte

Adobe Stock: Astart (Wetterhahn)