



**WETTERSTATION
OLPE**



Wetterdaten **2023**

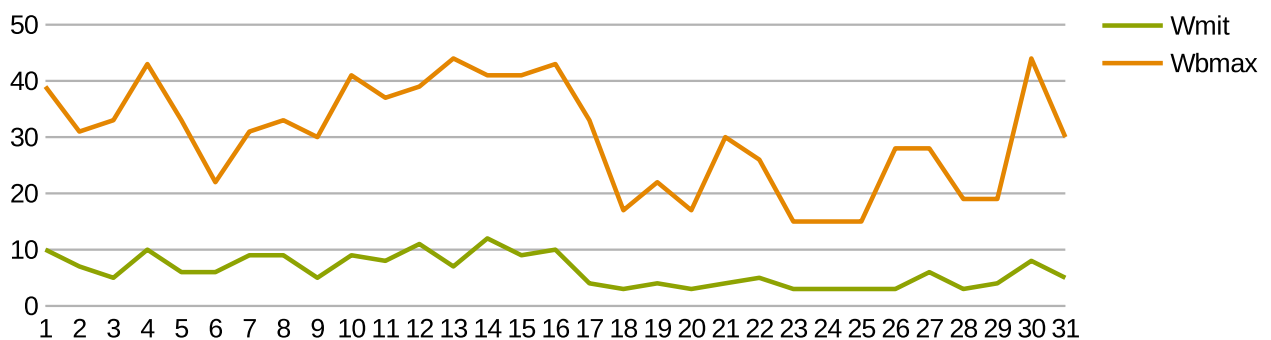
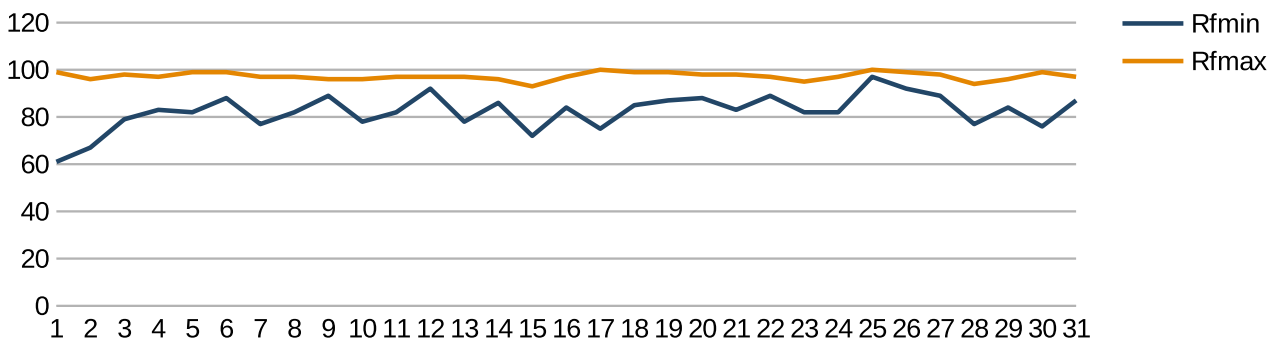
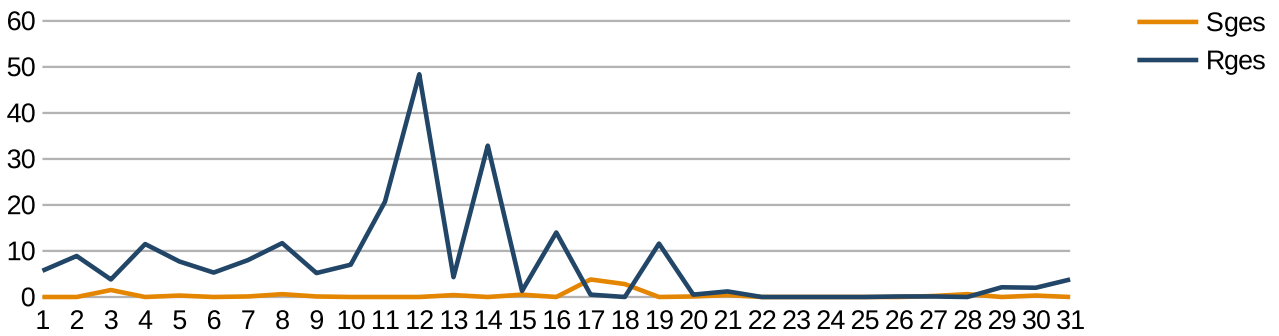
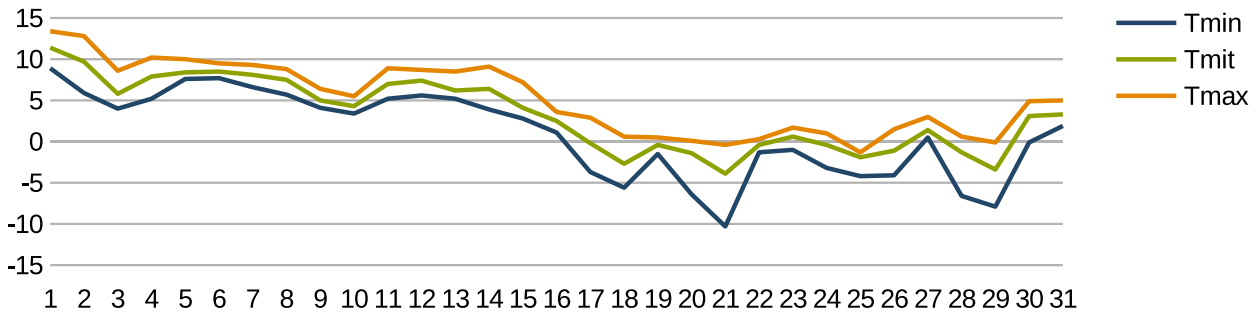
Station 094220 Olpe (Biggeseesee)

MONATSSTATISTIK FÜR JANUAR 2023

Niedrigste Temperatur (Tmin):	-10,3 °C	Minimale Luftfeuchtigkeit (RFmin):	61 %
Mittlere Temperatur (Tmit):	3,3 °C	Maximale Luftfeuchtigkeit (RFmax):	100 %
Höchste Temperatur (Tmax):	13,4 °C	Mittlerer Wind (Wmit):	6 km/h
Gesamtdauer Sonnenschein (Sges):	11,7 Stunden	Maximale Windboe (WBmax):	44 km/h
Gesamtregnenmenge (Rges):	218,3 mm oder l/qm	Heizgradtagzahl (20/12):	518,5
		Heizgradtagzahl (20/15):	518,5

Datum	Tmin	Tmit	Tmax	Sges	Rges	RFmin	RFmax	Wmit	WBmax
01.01.2023	8,9	11,4	13,4	0,0	5,7	61	99	10	39
02.01.2023	5,9	9,7	12,8	0,0	8,9	67	96	7	31
03.01.2023	4,0	5,8	8,6	1,5	3,8	79	98	5	33
04.01.2023	5,2	7,9	10,2	0,0	11,5	83	97	10	43
05.01.2023	7,6	8,4	10,0	0,3	7,7	82	99	6	33
06.01.2023	7,7	8,5	9,5	0,0	5,3	88	99	6	22
07.01.2023	6,6	8,1	9,3	0,1	8,0	77	97	9	31
08.01.2023	5,7	7,5	8,8	0,6	11,7	82	97	9	33
09.01.2023	4,1	5,0	6,4	0,1	5,2	89	96	5	30
10.01.2023	3,4	4,3	5,5	0,0	7,0	78	96	9	41
11.01.2023	5,2	7,0	8,9	0,0	20,7	82	97	8	37
12.01.2023	5,6	7,4	8,7	0,0	48,4	92	97	11	39
13.01.2023	5,2	6,2	8,5	0,4	4,3	78	97	7	44
14.01.2023	3,9	6,4	9,1	0,0	32,9	86	96	12	41
15.01.2023	2,8	4,1	7,2	0,5	1,3	72	93	9	41
16.01.2023	1,1	2,5	3,6	0,0	14,0	84	97	10	43
17.01.2023	-3,7	-0,2	2,9	3,8	0,5	75	100	4	33
18.01.2023	-5,6	-2,7	0,6	2,8	0,0	85	99	3	17
19.01.2023	-1,5	-0,4	0,5	0,0	11,6	87	99	4	22
20.01.2023	-6,4	-1,4	0,1	0,1	0,5	88	98	3	17
21.01.2023	-10,3	-3,9	-0,4	0,4	1,2	83	98	4	30
22.01.2023	-1,3	-0,4	0,3	0,0	0,0	89	97	5	26
23.01.2023	-1,0	0,6	1,7	0,0	0,0	82	95	3	15
24.01.2023	-3,2	-0,4	1,0	0,0	0,0	82	97	3	15
25.01.2023	-4,2	-1,9	-1,3	0,0	0,0	97	100	3	15
26.01.2023	-4,1	-1,1	1,5	0,0	0,1	92	99	3	28
27.01.2023	0,5	1,4	3,0	0,2	0,1	89	98	6	28
28.01.2023	-6,6	-1,3	0,6	0,6	0,0	77	94	3	19
29.01.2023	-7,9	-3,4	-0,1	0,0	2,1	84	96	4	19
30.01.2023	-0,1	3,1	4,9	0,3	2,0	76	99	8	44
31.01.2023	1,9	3,3	5,0	0,0	3,8	87	97	5	30
Maximum	8,9	11,4	13,4	3,8	48,4	97	100	12	44
Mittel	0,9	3,3	5,2	0,4	7,0	82	97	6	30
Minimum	-10,3	-3,9	-1,3	0,0	0,0	61	93	3	15
Summe	-	-	-	11,7	218,3	-	-	-	-

MONATSSTATISTIK FÜR JANUAR 2023

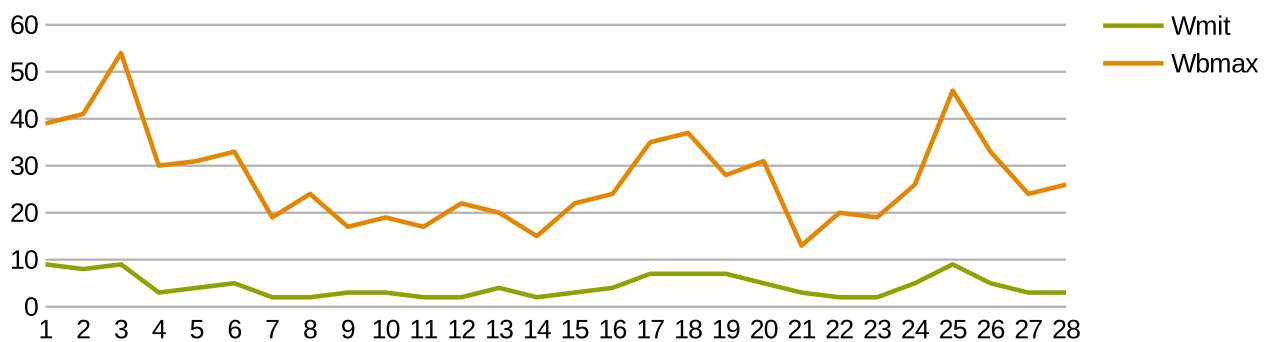
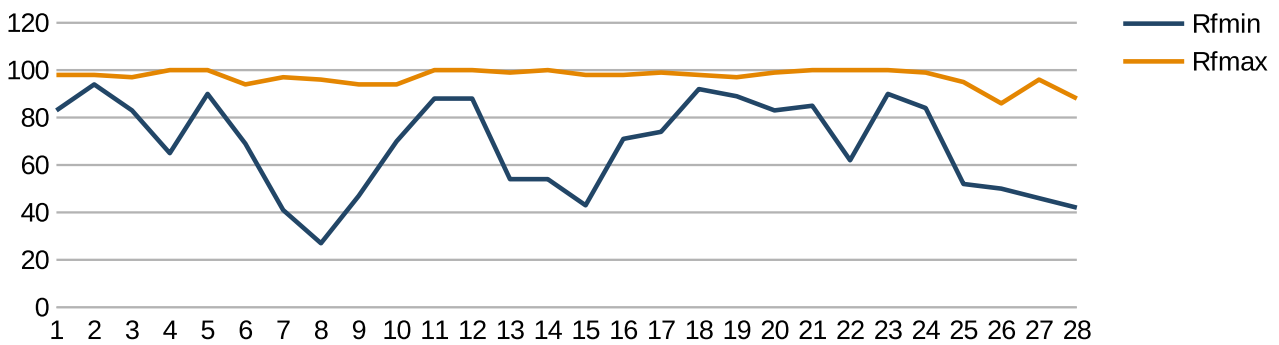
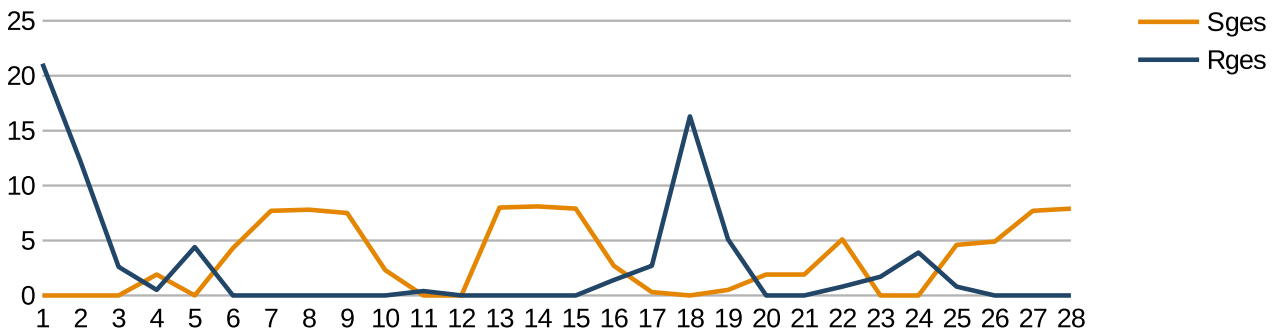
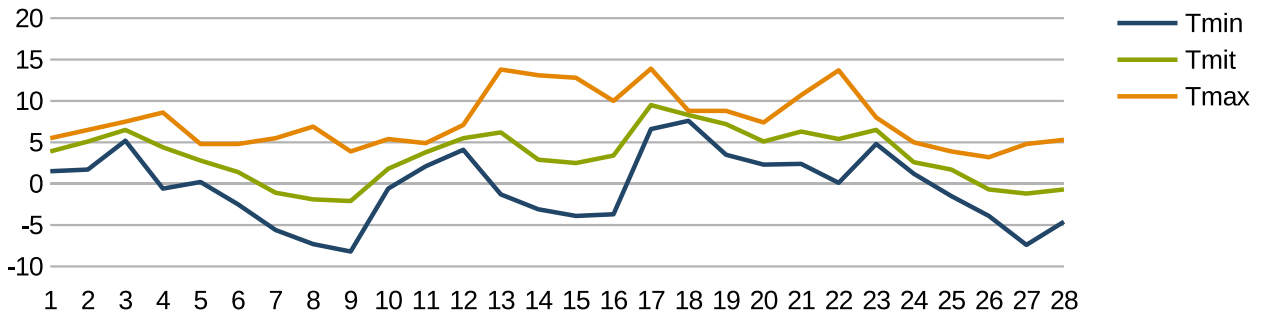


MONATSSTATISTIK FÜR FEBRUAR 2023

Niedrigste Temperatur (Tmin):	-8,2 °C	Minimale Luftfeuchtigkeit (RFmin):	27 %
Mittlere Temperatur (Tmit):	3,4 °C	Maximale Luftfeuchtigkeit (RFmax):	100 %
Höchste Temperatur (Tmax):	13,9 °C	Mittlerer Wind (Wmit):	4 km/h
Gesamtdauer Sonnenschein (Sges):	93,0 Stunden	Maximale Windboe (WBmax):	54 km/h
Gesamtregnenmenge (Rges):	73,9 mm oder l/qm	Heizgradtagzahl (20/12):	464,9
		Heizgradtagzahl (20/15):	464,9

Datum	Tmin	Tmit	Tmax	Sges	Rges	RFmin	RFmax	Wmit	WBmax
01.02.2023	1,5	3,9	5,5	0,0	21,1	83	98	9	39
02.02.2023	1,7	5,1	6,5	0,0	12,2	94	98	8	41
03.02.2023	5,2	6,5	7,5	0,0	2,6	83	97	9	54
04.02.2023	-0,6	4,4	8,6	1,9	0,5	65	100	3	30
05.02.2023	0,2	2,8	4,8	0,0	4,4	90	100	4	31
06.02.2023	-2,5	1,4	4,8	4,3	0,0	69	94	5	33
07.02.2023	-5,6	-1,1	5,5	7,7	0,0	41	97	2	19
08.02.2023	-7,3	-1,9	6,9	7,8	0,0	27	96	2	24
09.02.2023	-8,2	-2,1	3,9	7,5	0,0	47	94	3	17
10.02.2023	-0,6	1,8	5,4	2,3	0,0	70	94	3	19
11.02.2023	2,1	3,8	4,9	0,0	0,4	88	100	2	17
12.02.2023	4,1	5,5	7,1	0,0	0,0	88	100	2	22
13.02.2023	-1,3	6,2	13,8	8,0	0,0	54	99	4	20
14.02.2023	-3,1	2,9	13,1	8,1	0,0	54	100	2	15
15.02.2023	-3,9	2,5	12,8	7,9	0,0	43	98	3	22
16.02.2023	-3,7	3,4	10,0	2,7	1,4	71	98	4	24
17.02.2023	6,6	9,5	13,9	0,3	2,7	74	99	7	35
18.02.2023	7,6	8,3	8,8	0,0	16,3	92	98	7	37
19.02.2023	3,5	7,2	8,8	0,5	5,1	89	97	7	28
20.02.2023	2,3	5,1	7,4	1,9	0,0	83	99	5	31
21.02.2023	2,4	6,3	10,7	1,9	0,0	85	100	3	13
22.02.2023	0,1	5,4	13,7	5,1	0,8	62	100	2	20
23.02.2023	4,8	6,5	8,0	0,0	1,7	90	100	2	19
24.02.2023	1,2	2,6	5,0	0,0	3,9	84	99	5	26
25.02.2023	-1,5	1,7	3,9	4,6	0,8	52	95	9	46
26.02.2023	-3,9	-0,7	3,2	4,9	0,0	50	86	5	33
27.02.2023	-7,4	-1,2	4,8	7,7	0,0	46	96	3	24
28.02.2023	-4,6	-0,7	5,3	7,9	0,0	42	88	3	26
Maximum	7,6	9,5	13,9	8,1	21,1	94	100	9	54
Mittel	-0,4	3,4	7,7	3,3	2,6	68	97	4	27
Minimum	-8,2	-2,1	3,2	0,0	0,0	27	86	2	13
Summe	-	-	-	93,0	73,9	-	-	-	-

MONATSTATISTIK FÜR FEBRUAR 2023

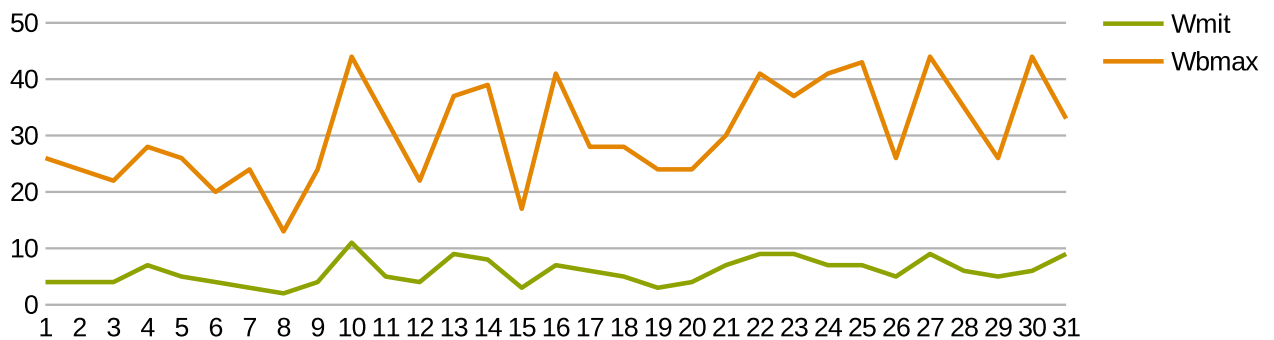
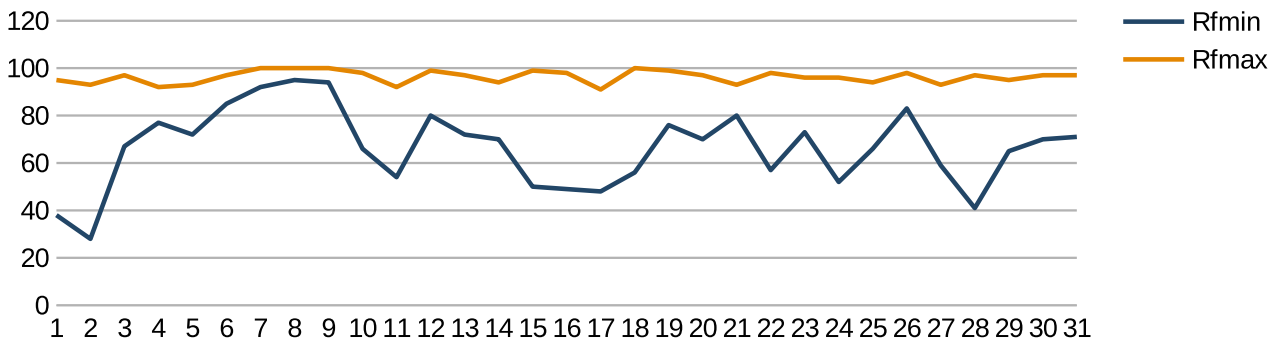
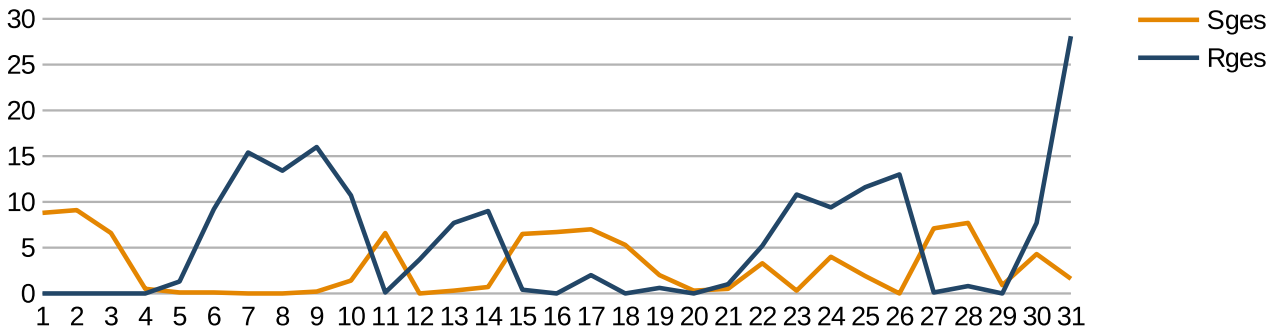
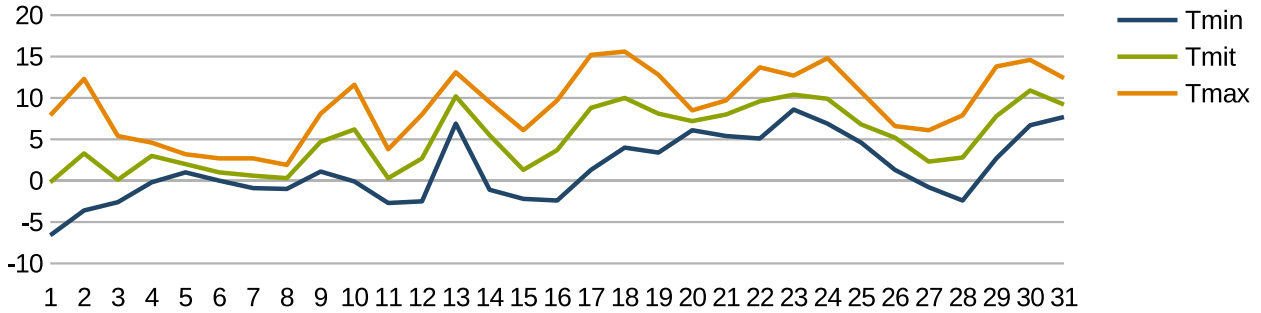


MONATSSTATISTIK FÜR MÄRZ 2023

Niedrigste Temperatur (Tmin):	-6,6 °C	Minimale Luftfeuchtigkeit (RFmin):	28 %
Mittlere Temperatur (Tmit):	5,2 °C	Maximale Luftfeuchtigkeit (RFmax):	100 %
Höchste Temperatur (Tmax):	15,2 °C	Mittlerer Wind (Wmit):	5 km/h
Gesamtdauer Sonnenschein (Sges):	93,8 Stunden	Maximale Windboe (WBmax):	44 km/h
Gesamtregnenmenge (Rges):	177,2 mm oder l/qm	Heizgradtagzahl (20/12):	458,3
		Heizgradtagzahl (20/15):	458,3

Datum	Tmin	Tmit	Tmax	Sges	Rges	RFmin	RFmax	Wmit	WBmax
01.03.2023	-6,6	-0,2	7,9	8,8	0,0	38	95	4	26
02.03.2023	-3,6	3,3	12,3	9,1	0,0	28	93	4	24
03.03.2023	-2,6	0,1	5,4	6,6	0,0	67	97	4	22
04.03.2023	-0,2	3,0	4,6	0,5	0,0	77	92	7	28
05.03.2023	1,0	2,0	3,2	0,1	1,3	72	93	5	26
06.03.2023	0,0	1,0	2,7	0,1	9,2	85	97	4	20
07.03.2023	-0,9	0,6	2,7	0,0	15,4	92	100	3	24
08.03.2023	-1,0	0,3	1,9	0,0	13,4	95	100	2	13
09.03.2023	1,1	4,7	8,1	0,2	16,0	94	100	4	24
10.03.2023	-0,1	6,2	11,6	1,4	10,7	66	98	11	44
11.03.2023	-2,7	0,3	3,8	6,6	0,1	54	92	5	33
12.03.2023	-2,5	2,7	8,0	0,0	3,7	80	99	4	22
13.03.2023	6,9	10,2	13,1	0,3	7,7	72	97	9	37
14.03.2023	-1,1	5,5	9,5	0,7	9,0	70	94	8	39
15.03.2023	-2,2	1,3	6,1	6,5	0,4	50	99	3	17
16.03.2023	-2,4	3,7	9,7	6,7	0,0	49	98	7	41
17.03.2023	1,3	8,8	15,2	7,0	2,0	48	91	6	28
18.03.2023	4,0	10,0	15,6	5,3	0,0	56	100	5	28
19.03.2023	3,4	8,1	12,8	2,0	0,6	76	99	3	24
20.03.2023	6,1	7,2	8,5	0,3	0,0	70	97	4	24
21.03.2023	5,4	8,0	9,7	0,5	1,0	80	93	7	30
22.03.2023	5,1	9,6	13,7	3,3	5,2	57	98	9	41
23.03.2023	8,6	10,4	12,7	0,3	10,8	73	96	9	37
24.03.2023	6,9	9,9	14,8	4,0	9,4	52	96	7	41
25.03.2023	4,6	6,8	10,7	1,9	11,6	66	94	7	43
26.03.2023	1,3	5,2	6,6	0,0	13,0	83	98	5	26
27.03.2023	-0,8	2,3	6,1	7,1	0,1	59	93	9	44
28.03.2023	-2,4	2,8	7,9	7,7	0,8	41	97	6	35
29.03.2023	2,7	7,8	13,8	0,9	0,0	65	95	5	26
30.03.2023	6,7	10,9	14,6	4,3	7,7	70	97	6	44
31.03.2023	7,7	9,2	12,4	1,6	28,1	71	97	9	33
Maximum	8,6	10,9	15,6	9,1	28,1	95	100	11	44
Mittel	1,4	5,2	9,2	3,0	5,7	66	96	5	30
Minimum	-6,6	-0,2	1,9	0,0	0,0	28	91	2	13
Summe	-	-	-	93,8	177,2	-	-	-	-

MONATSSTATISTIK FÜR MÄRZ 2023

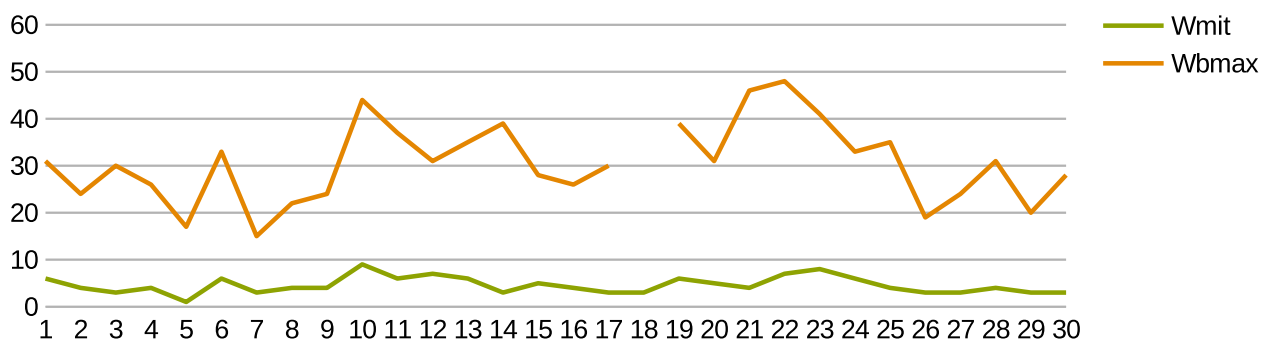
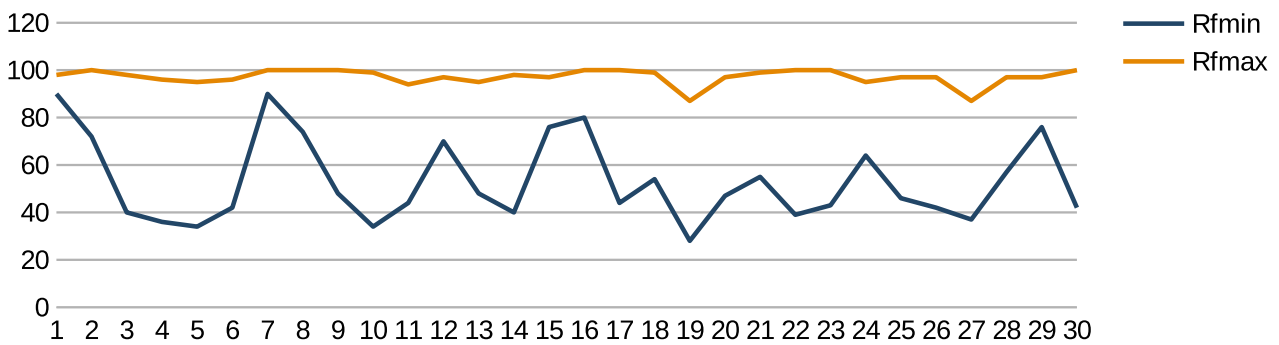
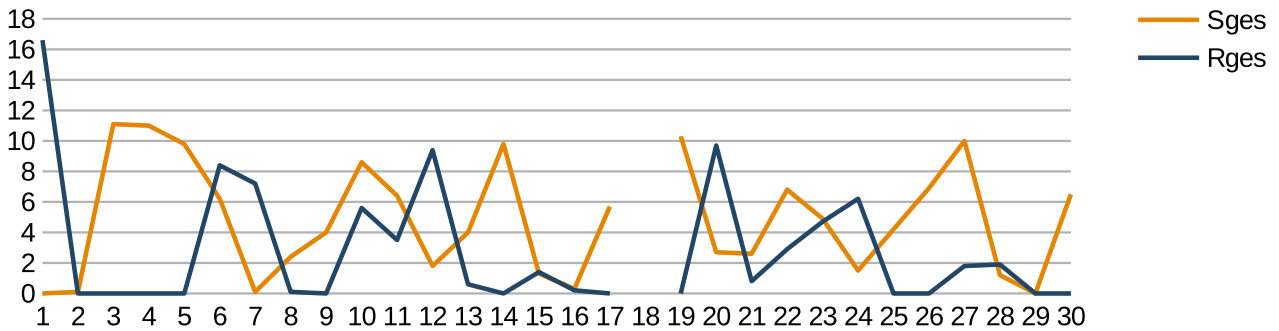
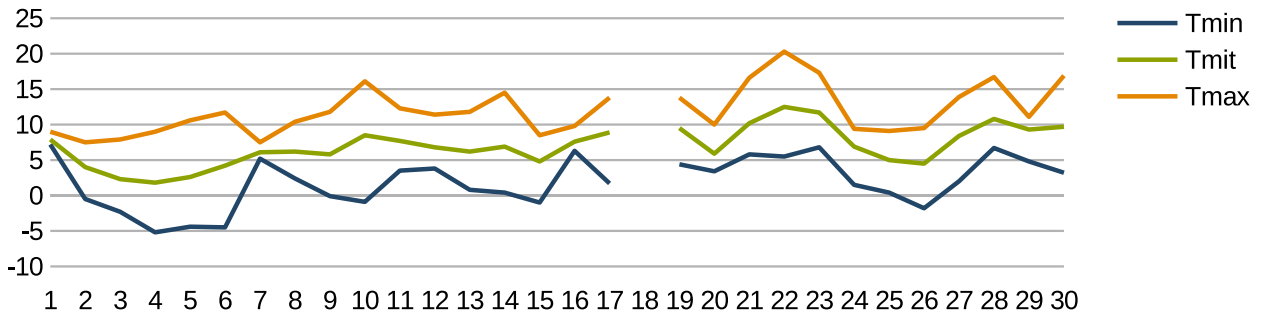


MONATSSTATISTIK FÜR APRIL 2023

Niedrigste Temperatur (Tmin):	-5,2 °C	Minimale Luftfeuchtigkeit (RFmin):	28 %
Mittlere Temperatur (Tmit):	7,0 °C	Maximale Luftfeuchtigkeit (RFmax):	100 %
Höchste Temperatur (Tmax):	20,3 °C	Mittlerer Wind (Wmit):	4 km/h
Gesamtdauer Sonnenschein (Sges):	140,2 Stunden	Maximale Windboe (WBmax):	48 km/h
Gesamtregnenmenge (Rges):	81,0 mm oder l/qm	Heizgradtagzahl (20/12):	-
		Heizgradtagzahl (20/15):	-

Datum	Tmin	Tmit	Tmax	Sges	Rges	RFmin	RFmax	Wmit	WBmax
01.04.2023	7,2	7,9	9,0	0,0	16,6	90	98	6	31
02.04.2023	-0,5	4,0	7,5	0,1	0,0	72	100	4	24
03.04.2023	-2,3	2,3	7,9	11,1	0,0	40	98	3	30
04.04.2023	-5,2	1,8	9,0	11,0	0,0	36	96	4	26
05.04.2023	-4,4	2,6	10,6	9,8	0,0	34	95	1	17
06.04.2023	-4,5	4,2	11,7	6,2	8,4	42	96	6	33
07.04.2023	5,2	6,1	7,5	0,1	7,2	90	100	3	15
08.04.2023	2,4	6,2	10,4	2,4	0,1	74	100	4	22
09.04.2023	-0,1	5,8	11,8	4,0	0,0	48	100	4	24
10.04.2023	-0,9	8,5	16,1	8,6	5,6	34	99	9	44
11.04.2023	3,5	7,7	12,3	6,4	3,5	44	94	6	37
12.04.2023	3,8	6,8	11,4	1,8	9,4	70	97	7	31
13.04.2023	0,8	6,2	11,8	4,0	0,6	48	95	6	35
14.04.2023	0,4	6,9	14,5	9,8	0,0	40	98	3	39
15.04.2023	-1,0	4,8	8,5	1,3	1,4	76	97	5	28
16.04.2023	6,3	7,6	9,8	0,3	0,2	80	100	4	26
17.04.2023	1,7	8,9	13,8	5,7	0,0	44	100	3	30
18.04.2023	-	-	-	-	-	54	99	3	-
19.04.2023	4,4	9,5	13,8	10,3	0,0	28	87	6	39
20.04.2023	3,4	5,9	10,0	2,7	9,7	47	97	5	31
21.04.2023	5,8	10,2	16,6	2,6	0,8	55	99	4	46
22.04.2023	5,5	12,5	20,3	6,8	2,9	39	100	7	48
23.04.2023	6,8	11,7	17,3	4,9	4,7	43	100	8	41
24.04.2023	1,5	6,9	9,4	1,5	6,2	64	95	6	33
25.04.2023	0,4	5,0	9,1	4,2	0,0	46	97	4	35
26.04.2023	-1,8	4,5	9,5	6,9	0,0	42	97	3	19
27.04.2023	2,0	8,4	13,9	10,0	1,8	37	87	3	24
28.04.2023	6,7	10,8	16,7	1,2	1,9	57	97	4	31
29.04.2023	4,8	9,3	11,1	0,0	0,0	76	97	3	20
30.04.2023	3,2	9,7	16,9	6,5	0,0	42	100	3	28
Maximum	7,2	12,5	20,3	11,1	16,6	90	100	9	48
Mittel	1,9	7,0	12,0	4,8	2,8	53	97	4	30
Minimum	-5,2	1,8	7,5	0,0	0,0	28	87	1	15
Summe	-	-	-	140,2	81,0	-	-	-	-

MONATSSTATISTIK FÜR APRIL 2023

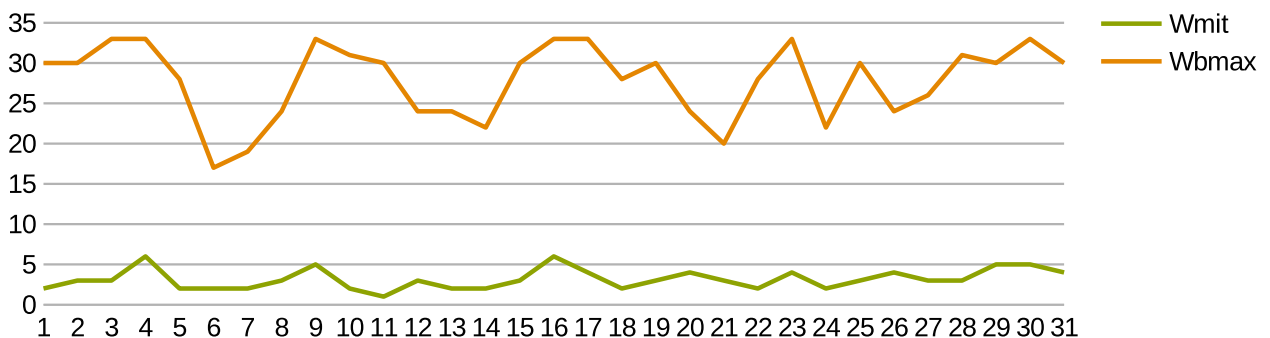
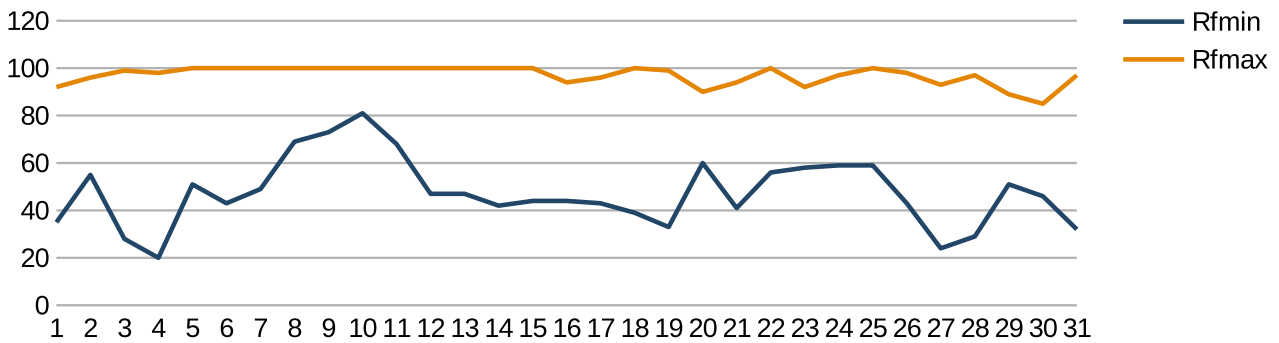
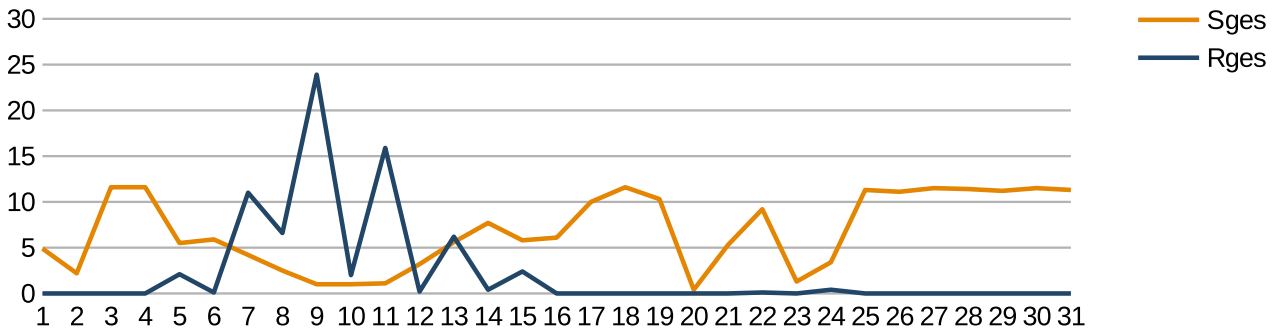
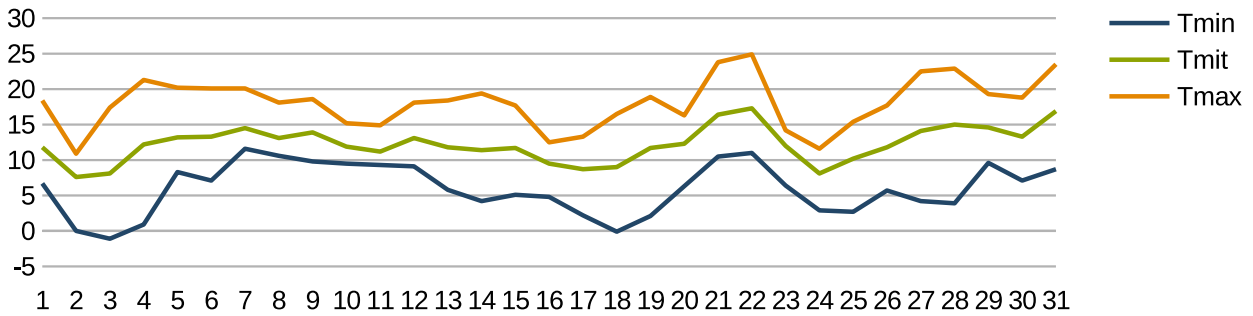


MONATSSTATISTIK FÜR MAI 2023

Niedrigste Temperatur (Tmin):	-1,1 °C	Minimale Luftfeuchtigkeit (RFmin):	20 %
Mittlere Temperatur (Tmit):	12,2 °C	Maximale Luftfeuchtigkeit (RFmax):	100 %
Höchste Temperatur (Tmax):	24,9 °C	Mittlerer Wind (Wmit):	3 km/h
Gesamtdauer Sonnenschein (Sges):	210,7 Stunden	Maximale Windboe (WBmax):	33 km/h
Gesamtregnenmenge (Rges):	71,3 mm oder l/qm	Heizgradtagzahl (20/12):	145,5
		Heizgradtagzahl (20/15):	230,9

Datum	Tmin	Tmit	Tmax	Sges	Rges	RFmin	RFmax	Wmit	WBmax
01.05.2023	6,7	11,8	18,4	4,9	0,0	35	92	2	30
02.05.2023	0,0	7,6	10,9	2,2	0,0	55	96	3	30
03.05.2023	-1,1	8,1	17,4	11,6	0,0	28	99	3	33
04.05.2023	0,9	12,2	21,3	11,6	0,0	20	98	6	33
05.05.2023	8,3	13,2	20,2	5,5	2,1	51	100	2	28
06.05.2023	7,1	13,3	20,1	5,9	0,1	43	100	2	17
07.05.2023	11,6	14,5	20,1	4,2	11,0	49	100	2	19
08.05.2023	10,6	13,1	18,1	2,5	6,6	69	100	3	24
09.05.2023	9,8	13,9	18,6	1,0	23,9	73	100	5	33
10.05.2023	9,5	11,9	15,2	1,0	2,0	81	100	2	31
11.05.2023	9,3	11,2	14,9	1,1	15,9	68	100	1	30
12.05.2023	9,1	13,1	18,1	3,2	0,2	47	100	3	24
13.05.2023	5,8	11,8	18,4	5,6	6,2	47	100	2	24
14.05.2023	4,2	11,4	19,4	7,7	0,4	42	100	2	22
15.05.2023	5,1	11,7	17,7	5,8	2,4	44	100	3	30
16.05.2023	4,8	9,5	12,5	6,1	0,0	44	94	6	33
17.05.2023	2,2	8,7	13,3	10,0	0,0	43	96	4	33
18.05.2023	-0,1	9,0	16,5	11,6	0,0	39	100	2	28
19.05.2023	2,1	11,7	18,9	10,3	0,0	33	99	3	30
20.05.2023	6,3	12,3	16,3	0,4	0,0	60	90	4	24
21.05.2023	10,5	16,4	23,8	5,3	0,0	41	94	3	20
22.05.2023	11,0	17,3	24,9	9,2	0,1	56	100	2	28
23.05.2023	6,4	12,0	14,2	1,3	0,0	58	92	4	33
24.05.2023	2,9	8,1	11,6	3,4	0,4	59	97	2	22
25.05.2023	2,7	10,2	15,4	11,3	0,0	59	100	3	30
26.05.2023	5,7	11,8	17,7	11,1	0,0	43	98	4	24
27.05.2023	4,2	14,1	22,5	11,5	0,0	24	93	3	26
28.05.2023	3,9	15,0	22,9	11,4	0,0	29	97	3	31
29.05.2023	9,6	14,6	19,3	11,2	0,0	51	89	5	30
30.05.2023	7,1	13,3	18,8	11,5	0,0	46	85	5	33
31.05.2023	8,7	16,9	23,5	11,3	0,0	32	97	4	30
Maximum	11,6	17,3	24,9	11,6	23,9	81	100	6	33
Mittel	6,0	12,2	18,1	6,8	2,3	47	96	3	27
Minimum	-1,1	7,6	10,9	0,4	0,0	20	85	1	17
Summe	-	-	-	210,7	71,3	-	-	-	-

MONATSSTATISTIK FÜR MAI 2023

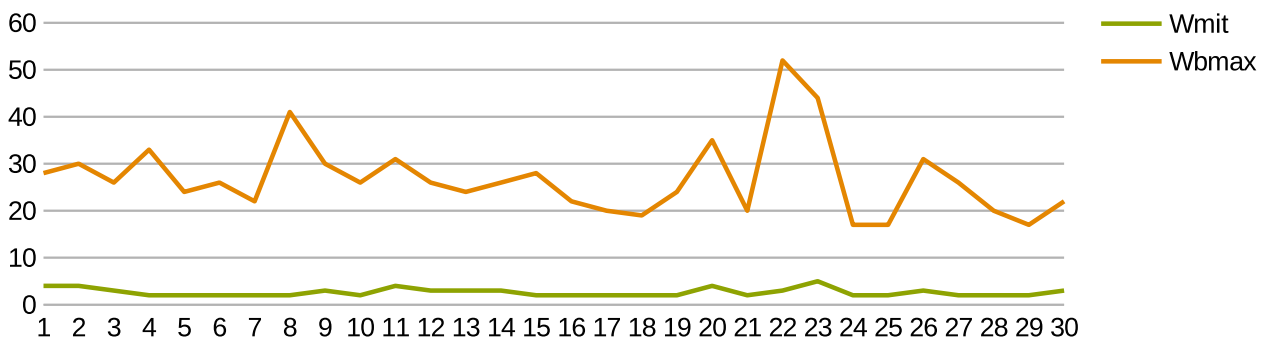
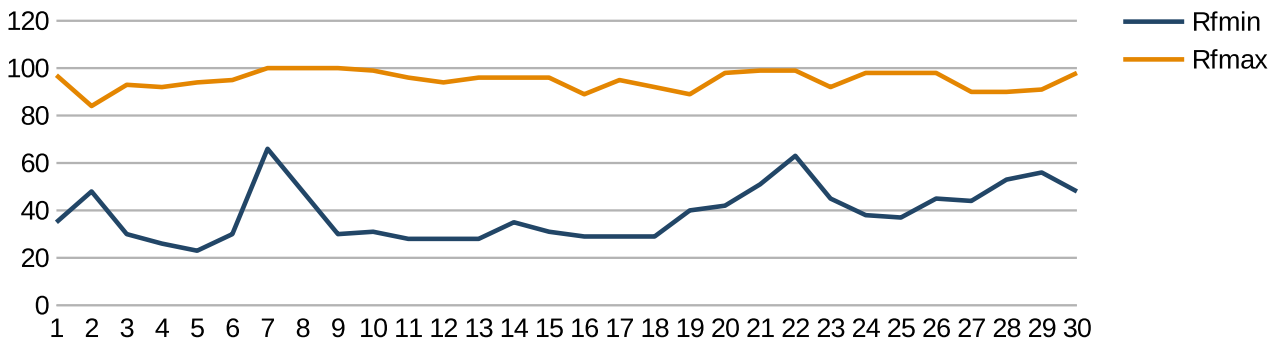
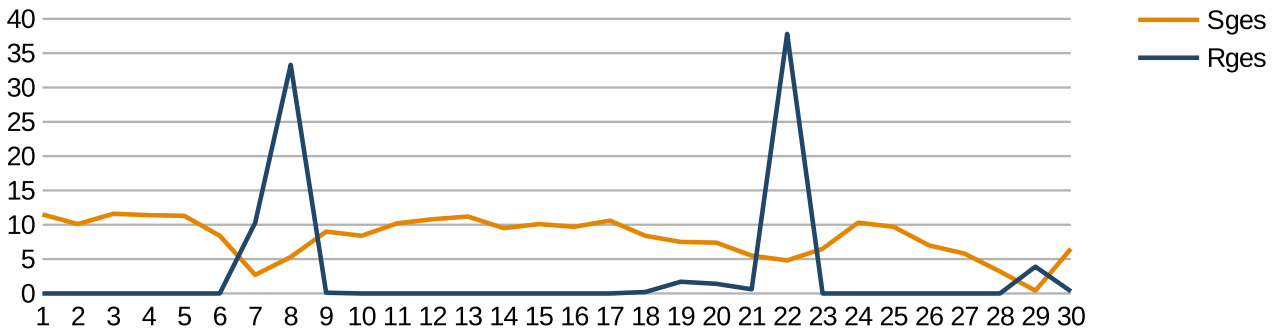
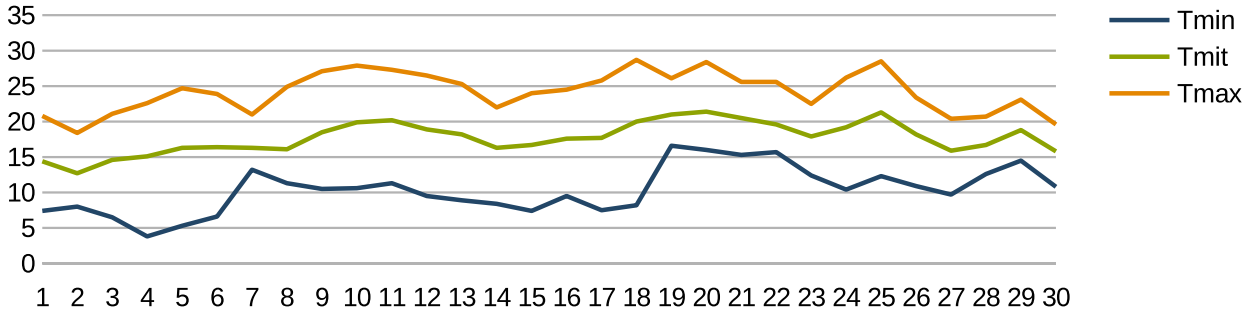


MONATSSTATISTIK FÜR JUNI 2023

Niedrigste Temperatur (Tmin):	3,8 °C	Minimale Luftfeuchtigkeit (RFmin):	23 %
Mittlere Temperatur (Tmit):	17,7 °C	Maximale Luftfeuchtigkeit (RFmax):	100 %
Höchste Temperatur (Tmax):	28,7 °C	Mittlerer Wind (Wmit):	2 km/h
Gesamtdauer Sonnenschein (Sges):	244,8 Stunden	Maximale Windboe (WBmax):	52 km/h
Gesamtregnenmenge (Rges):	89,6 mm oder l/qm	Heizgradtagzahl (20/12):	0,0
		Heizgradtagzahl (20/15):	18,3

Datum	Tmin	Tmit	Tmax	Sges	Rges	RFmin	RFmax	Wmit	WBmax
01.06.2023	7,4	14,4	20,8	11,5	0,0	35	97	4	28
02.06.2023	8,0	12,7	18,4	10,1	0,0	48	84	4	30
03.06.2023	6,5	14,6	21,1	11,6	0,0	30	93	3	26
04.06.2023	3,8	15,1	22,6	11,4	0,0	26	92	2	33
05.06.2023	5,3	16,3	24,7	11,3	0,0	23	94	2	24
06.06.2023	6,6	16,4	23,9	8,4	0,0	30	95	2	26
07.06.2023	13,2	16,3	21,0	2,7	10,3	66	100	2	22
08.06.2023	11,3	16,1	24,9	5,3	33,3	48	100	2	41
09.06.2023	10,5	18,5	27,1	9,0	0,1	30	100	3	30
10.06.2023	10,6	19,9	27,9	8,4	0,0	31	99	2	26
11.06.2023	11,3	20,2	27,3	10,2	0,0	28	96	4	31
12.06.2023	9,5	18,9	26,5	10,8	0,0	28	94	3	26
13.06.2023	8,9	18,2	25,3	11,2	0,0	28	96	3	24
14.06.2023	8,4	16,3	22,0	9,5	0,0	35	96	3	26
15.06.2023	7,4	16,7	24,0	10,1	0,0	31	96	2	28
16.06.2023	9,5	17,6	24,5	9,7	0,0	29	89	2	22
17.06.2023	7,5	17,7	25,8	10,6	0,0	29	95	2	20
18.06.2023	8,2	20,0	28,7	8,4	0,2	29	92	2	19
19.06.2023	16,6	21,0	26,1	7,5	1,7	40	89	2	24
20.06.2023	16,0	21,4	28,4	7,4	1,4	42	98	4	35
21.06.2023	15,3	20,5	25,6	5,5	0,6	51	99	2	20
22.06.2023	15,7	19,6	25,6	4,8	37,8	63	99	3	52
23.06.2023	12,4	17,9	22,5	6,5	0,0	45	92	5	44
24.06.2023	10,4	19,2	26,2	10,3	0,0	38	98	2	17
25.06.2023	12,3	21,3	28,5	9,7	0,0	37	98	2	17
26.06.2023	10,9	18,2	23,4	7,0	0,0	45	98	3	31
27.06.2023	9,7	15,9	20,4	5,8	0,0	44	90	2	26
28.06.2023	12,6	16,7	20,7	3,2	0,0	53	90	2	20
29.06.2023	14,5	18,8	23,1	0,4	3,9	56	91	2	17
30.06.2023	10,8	15,8	19,6	6,5	0,3	48	98	3	22
Maximum	16,6	21,4	28,7	11,6	37,8	66	100	5	52
Mittel	10,4	17,7	24,2	8,2	3,0	38	94	2	26
Minimum	3,8	12,7	18,4	0,4	0,0	23	84	2	17
Summe	-	-	-	244,8	89,6	-	-	-	-

MONATSSTATISTIK FÜR JUNI 2023

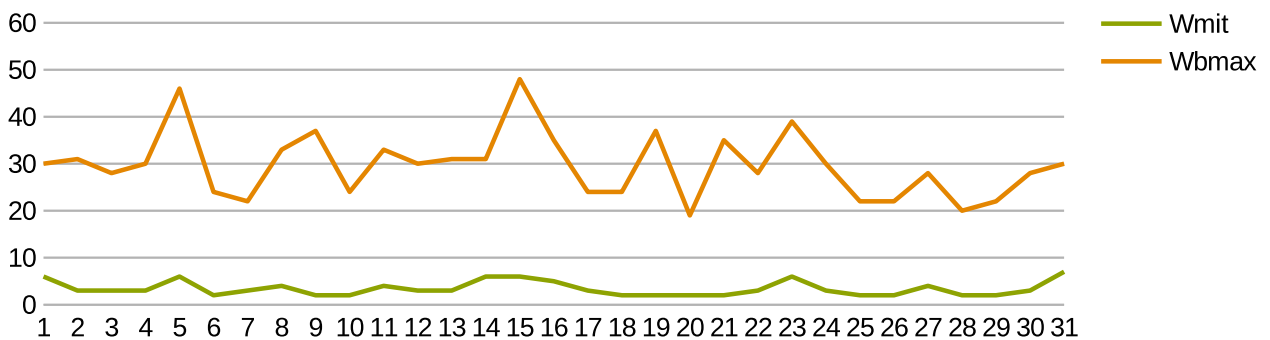
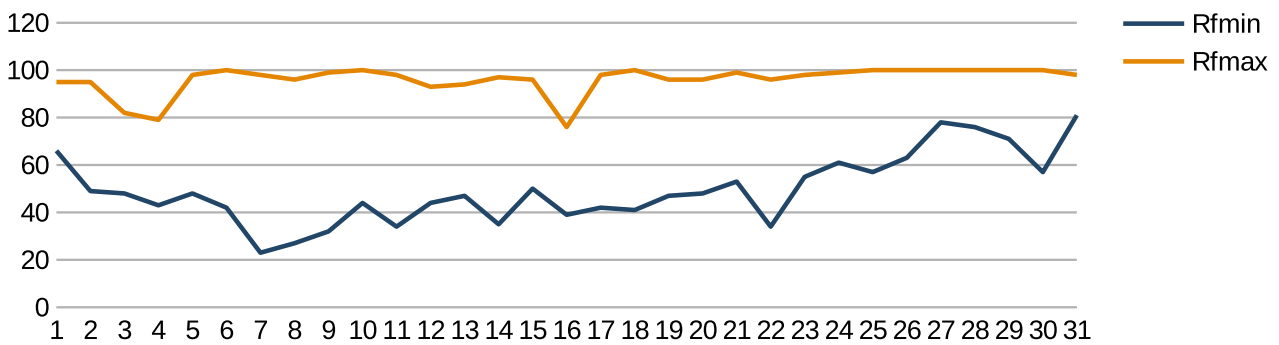
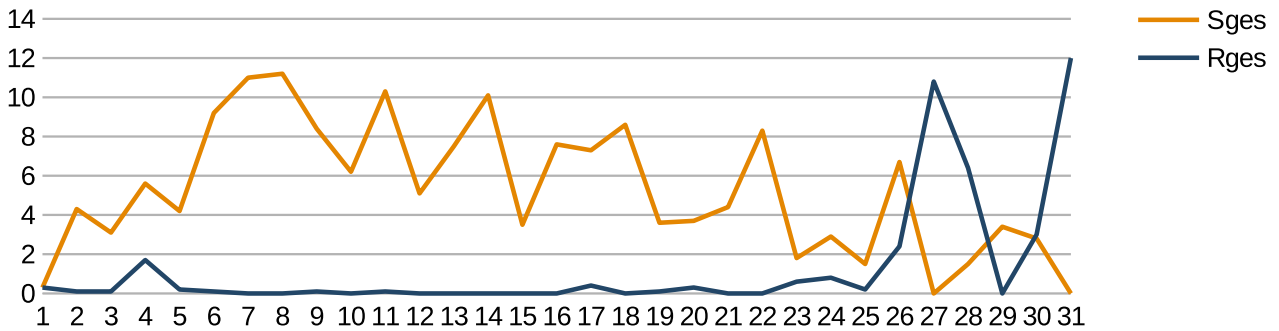
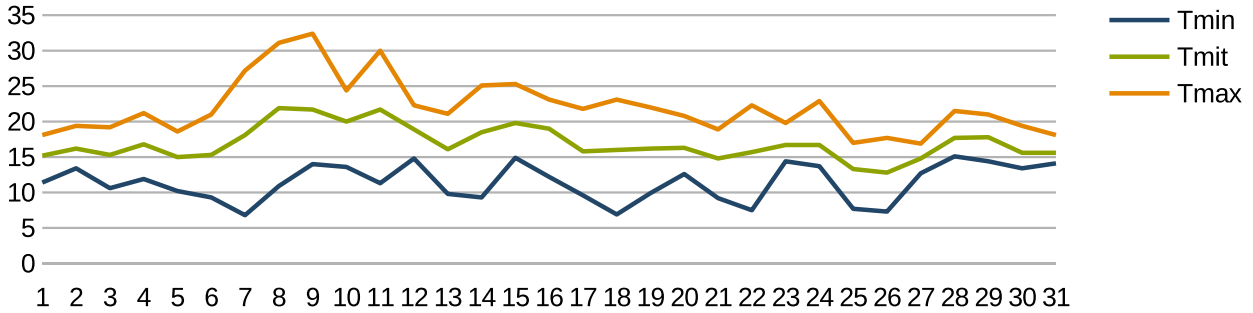


MONATSSTATISTIK FÜR JULI 2023

Niedrigste Temperatur (Tmin):	6,8 °C	Minimale Luftfeuchtigkeit (RFmin):	23 %
Mittlere Temperatur (Tmit):	17,0 °C	Maximale Luftfeuchtigkeit (RFmax):	100 %
Höchste Temperatur (Tmax):	32,4 °C	Mittlerer Wind (Wmit):	3 km/h
Gesamtdauer Sonnenschein (Sges):	164,1 Stunden	Maximale Windboe (WBmax):	48 km/h
Gesamtregnenmenge (Rges):	39,7 mm oder l/qm	Heizgradtagzahl (20/12):	0,0
		Heizgradtagzahl (20/15):	29,3

Datum	Tmin	Tmit	Tmax	Sges	Rges	RFmin	RFmax	Wmit	WBmax
01.07.2023	11,4	15,2	18,1	0,3	0,3	66	95	6	30
02.07.2023	13,4	16,2	19,4	4,3	0,1	49	95	3	31
03.07.2023	10,6	15,3	19,2	3,1	0,1	48	82	3	28
04.07.2023	11,9	16,8	21,2	5,6	1,7	43	79	3	30
05.07.2023	10,2	15,0	18,6	4,2	0,2	48	98	6	46
06.07.2023	9,3	15,3	21,0	9,2	0,1	42	100	2	24
07.07.2023	6,8	18,1	27,2	11,0	0,0	23	98	3	22
08.07.2023	10,9	21,9	31,1	11,2	0,0	27	96	4	33
09.07.2023	14,0	21,7	32,4	8,4	0,1	32	99	2	37
10.07.2023	13,6	20,0	24,4	6,2	0,0	44	100	2	24
11.07.2023	11,3	21,7	30,0	10,3	0,1	34	98	4	33
12.07.2023	14,8	18,9	22,3	5,1	0,0	44	93	3	30
13.07.2023	9,8	16,1	21,1	7,5	0,0	47	94	3	31
14.07.2023	9,3	18,5	25,1	10,1	0,0	35	97	6	31
15.07.2023	14,9	19,8	25,3	3,5	0,0	50	96	6	48
16.07.2023	12,2	19,0	23,1	7,6	0,0	39	76	5	35
17.07.2023	9,6	15,8	21,8	7,3	0,4	42	98	3	24
18.07.2023	6,9	16,0	23,1	8,6	0,0	41	100	2	24
19.07.2023	9,9	16,2	22,0	3,6	0,1	47	96	2	37
20.07.2023	12,6	16,3	20,8	3,7	0,3	48	96	2	19
21.07.2023	9,2	14,8	18,9	4,4	0,0	53	99	2	35
22.07.2023	7,5	15,7	22,3	8,3	0,0	34	96	3	28
23.07.2023	14,4	16,7	19,8	1,8	0,6	55	98	6	39
24.07.2023	13,7	16,7	22,9	2,9	0,8	61	99	3	30
25.07.2023	7,7	13,3	17,0	1,5	0,2	57	100	2	22
26.07.2023	7,3	12,8	17,7	6,7	2,4	63	100	2	22
27.07.2023	12,7	14,8	16,9	0,0	10,8	78	100	4	28
28.07.2023	15,1	17,7	21,5	1,5	6,4	76	100	2	20
29.07.2023	14,4	17,8	21,0	3,4	0,0	71	100	2	22
30.07.2023	13,4	15,6	19,4	2,8	3,0	57	100	3	28
31.07.2023	14,1	15,6	18,1	0,0	12,0	81	98	7	30
Maximum	15,1	21,9	32,4	11,2	12,0	81	100	7	48
Mittel	11,4	17,0	22,0	5,3	1,3	49	96	3	29
Minimum	6,8	12,8	16,9	0,0	0,0	23	76	2	19
Summe	-	-	-	164,1	39,7	-	-	-	-

MONATSSTATISTIK FÜR JULI 2023

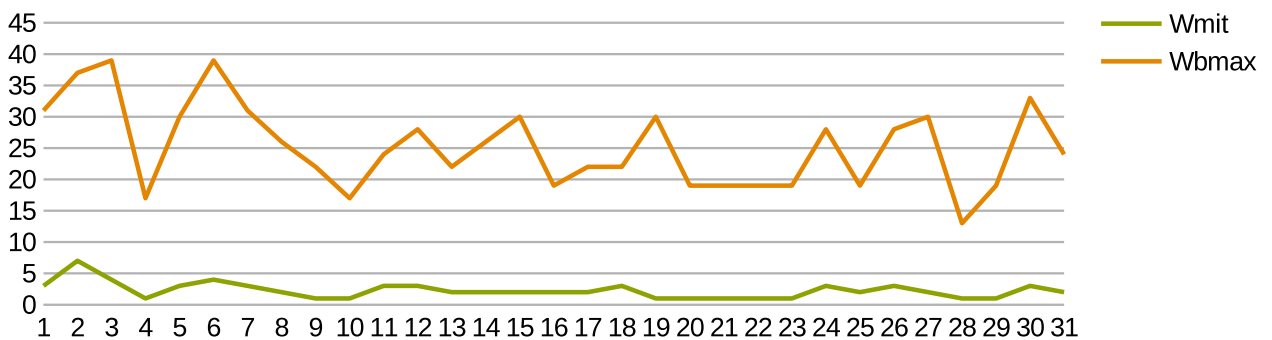
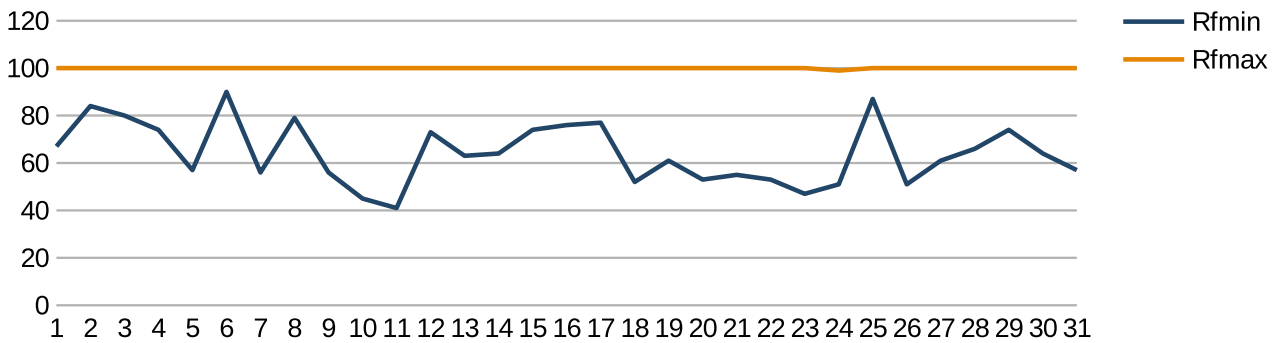
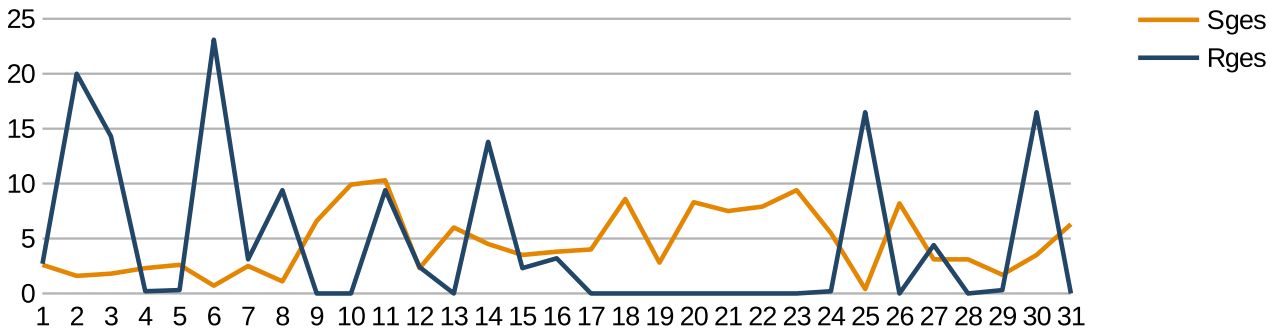
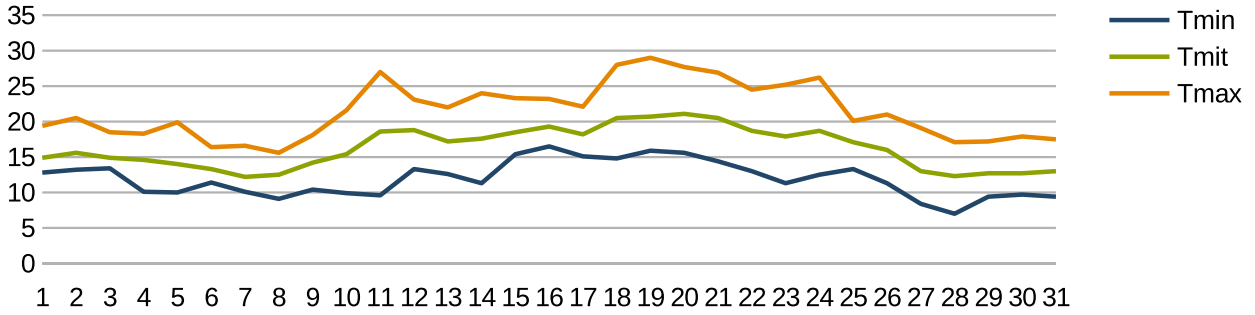


MONATSSTATISTIK FÜR AUGUST 2023

Niedrigste Temperatur (Tmin):	7,0 °C	Minimale Luftfeuchtigkeit (RFmin):	41 %
Mittlere Temperatur (Tmit):	16,3 °C	Maximale Luftfeuchtigkeit (RFmax):	100 %
Höchste Temperatur (Tmax):	29,0 °C	Mittlerer Wind (Wmit):	2 km/h
Gesamtdauer Sonnenschein (Sges):	142,4 Stunden	Maximale Windboe (WBmax):	39 km/h
Gesamtregnenmenge (Rges):	142,1 mm oder l/qm	Heizgradtagzahl (20/12):	0,0
		Heizgradtagzahl (20/15):	85,7

Datum	Tmin	Tmit	Tmax	Sges	Rges	RFmin	RFmax	Wmit	WBmax
01.08.2023	12,8	14,9	19,4	2,6	2,7	67	100	3	31
02.08.2023	13,2	15,6	20,5	1,6	20,0	84	100	7	37
03.08.2023	13,4	14,9	18,5	1,8	14,3	80	100	4	39
04.08.2023	10,1	14,6	18,3	2,3	0,2	74	100	1	17
05.08.2023	10,0	14,0	19,9	2,6	0,3	57	100	3	30
06.08.2023	11,4	13,3	16,4	0,7	23,1	90	100	4	39
07.08.2023	10,1	12,2	16,6	2,5	3,1	56	100	3	31
08.08.2023	9,1	12,5	15,6	1,1	9,4	79	100	2	26
09.08.2023	10,4	14,2	18,1	6,6	0,0	56	100	1	22
10.08.2023	9,9	15,4	21,6	9,9	0,0	45	100	1	17
11.08.2023	9,6	18,6	27,0	10,3	9,4	41	100	3	24
12.08.2023	13,3	18,8	23,1	2,3	2,4	73	100	3	28
13.08.2023	12,6	17,2	22,0	6,0	0,0	63	100	2	22
14.08.2023	11,3	17,6	24,0	4,5	13,8	64	100	2	26
15.08.2023	15,4	18,5	23,3	3,5	2,3	74	100	2	30
16.08.2023	16,5	19,3	23,2	3,8	3,2	76	100	2	19
17.08.2023	15,1	18,2	22,1	4,0	0,0	77	100	2	22
18.08.2023	14,8	20,5	28,0	8,6	0,0	52	100	3	22
19.08.2023	15,9	20,7	29,0	2,8	0,0	61	100	1	30
20.08.2023	15,6	21,1	27,7	8,3	0,0	53	100	1	19
21.08.2023	14,4	20,5	26,9	7,5	0,0	55	100	1	19
22.08.2023	13,0	18,7	24,5	7,9	0,0	53	100	1	19
23.08.2023	11,3	17,9	25,2	9,4	0,0	47	100	1	19
24.08.2023	12,5	18,7	26,2	5,5	0,2	51	99	3	28
25.08.2023	13,3	17,1	20,1	0,4	16,5	87	100	2	19
26.08.2023	11,3	16,0	21,0	8,2	0,0	51	100	3	28
27.08.2023	8,4	13,0	19,1	3,1	4,4	61	100	2	30
28.08.2023	7,0	12,3	17,1	3,1	0,0	66	100	1	13
29.08.2023	9,4	12,7	17,2	1,7	0,3	74	100	1	19
30.08.2023	9,7	12,7	17,9	3,5	16,5	64	100	3	33
31.08.2023	9,4	13,0	17,5	6,3	0,0	57	100	2	24
Maximum	16,5	21,1	29,0	10,3	23,1	90	100	7	39
Mittel	11,9	16,3	21,5	4,6	4,6	64	99	2	25
Minimum	7,0	12,2	15,6	0,4	0,0	41	99	1	13
Summe	-	-	-	142,4	142,1	-	-	-	-

MONATSTATISTIK FÜR AUGUST 2023

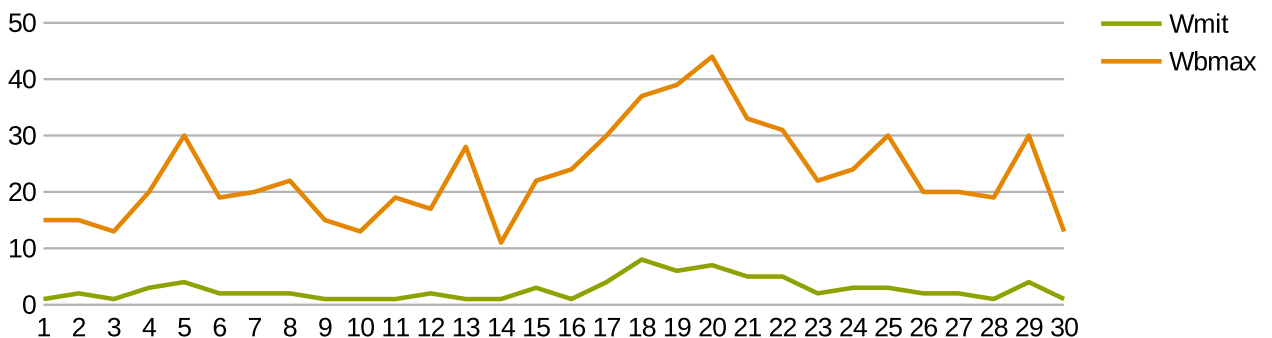
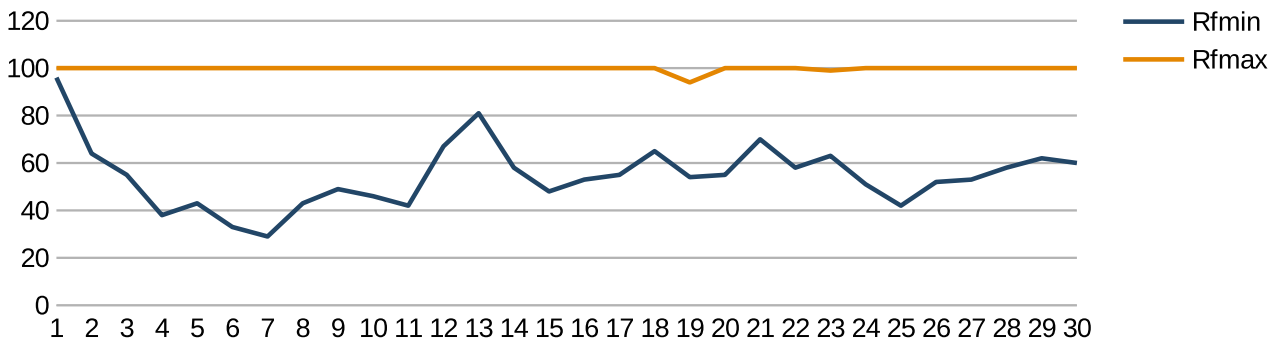
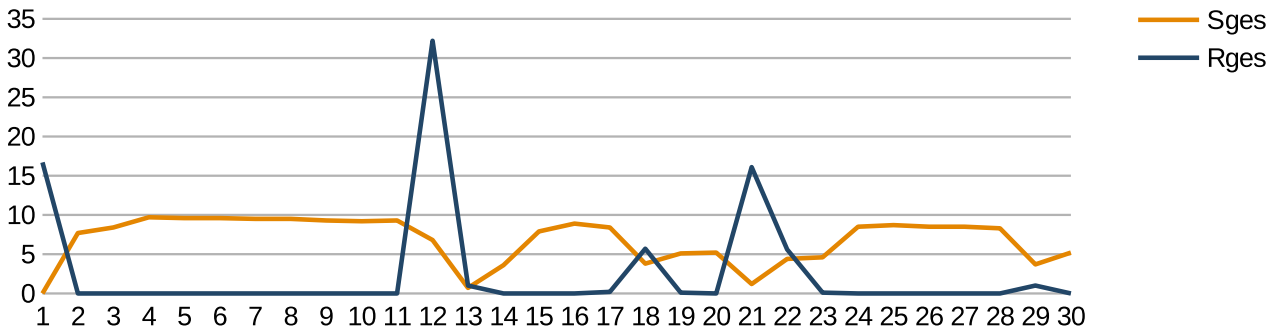
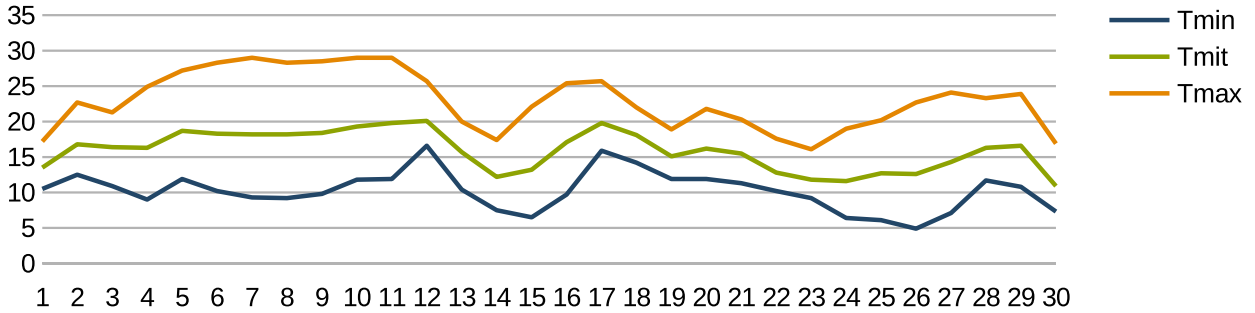


MONATSSTATISTIK FÜR SEPTEMBER 2023

Niedrigste Temperatur (Tmin):	4,9 °C	Minimale Luftfeuchtigkeit (RFmin):	29 %
Mittlere Temperatur (Tmit):	15,9 °C	Maximale Luftfeuchtigkeit (RFmax):	100 %
Höchste Temperatur (Tmax):	29,0 °C	Mittlerer Wind (Wmit):	2 km/h
Gesamtdauer Sonnenschein (Sges):	203,8 Stunden	Maximale Windboe (WBmax):	44 km/h
Gesamtregnenmenge (Rges):	78,7 mm oder l/qm	Heizgradtagzahl (20/12):	25,7
		Heizgradtagzahl (20/15):	74,4

Datum	Tmin	Tmit	Tmax	Sges	Rges	RFmin	RFmax	Wmit	WBmax
01.09.2023	10,5	13,5	17,2	0,0	16,7	96	100	1	15
02.09.2023	12,5	16,8	22,7	7,7	0,0	64	100	2	15
03.09.2023	10,9	16,4	21,3	8,4	0,0	55	100	1	13
04.09.2023	9,0	16,3	24,9	9,7	0,0	38	100	3	20
05.09.2023	11,9	18,7	27,2	9,6	0,0	43	100	4	30
06.09.2023	10,2	18,3	28,3	9,6	0,0	33	100	2	19
07.09.2023	9,3	18,2	29,0	9,5	0,0	29	100	2	20
08.09.2023	9,2	18,2	28,3	9,5	0,0	43	100	2	22
09.09.2023	9,8	18,4	28,5	9,3	0,0	49	100	1	15
10.09.2023	11,8	19,3	29,0	9,2	0,0	46	100	1	13
11.09.2023	11,9	19,8	29,0	9,3	0,0	42	100	1	19
12.09.2023	16,6	20,1	25,7	6,8	32,2	67	100	2	17
13.09.2023	10,4	15,7	20,0	0,7	1,0	81	100	1	28
14.09.2023	7,5	12,2	17,4	3,6	0,0	58	100	1	11
15.09.2023	6,5	13,2	22,1	7,9	0,0	48	100	3	22
16.09.2023	9,7	17,1	25,4	8,9	0,0	53	100	1	24
17.09.2023	15,9	19,8	25,7	8,4	0,2	55	100	4	30
18.09.2023	14,2	18,1	22,0	3,8	5,7	65	100	8	37
19.09.2023	11,9	15,1	18,9	5,1	0,1	54	94	6	39
20.09.2023	11,9	16,2	21,8	5,2	0,0	55	100	7	44
21.09.2023	11,3	15,5	20,3	1,2	16,1	70	100	5	33
22.09.2023	10,2	12,8	17,6	4,4	5,6	58	100	5	31
23.09.2023	9,2	11,8	16,1	4,6	0,1	63	99	2	22
24.09.2023	6,4	11,6	19,0	8,5	0,0	51	100	3	24
25.09.2023	6,1	12,7	20,2	8,7	0,0	42	100	3	30
26.09.2023	4,9	12,6	22,7	8,5	0,0	52	100	2	20
27.09.2023	7,1	14,3	24,1	8,5	0,0	53	100	2	20
28.09.2023	11,7	16,3	23,3	8,3	0,0	58	100	1	19
29.09.2023	10,8	16,6	23,9	3,7	1,0	62	100	4	30
30.09.2023	7,3	10,9	16,9	5,2	0,0	60	100	1	13
Maximum	16,6	20,1	29,0	9,7	32,2	96	100	8	44
Mittel	10,2	15,9	22,9	6,8	2,6	54	99	2	23
Minimum	4,9	10,9	16,1	0,0	0,0	29	94	1	11
Summe	-	-	-	203,8	78,7	-	-	-	-

MONATSSTATISTIK FÜR SEPTEMBER 2023

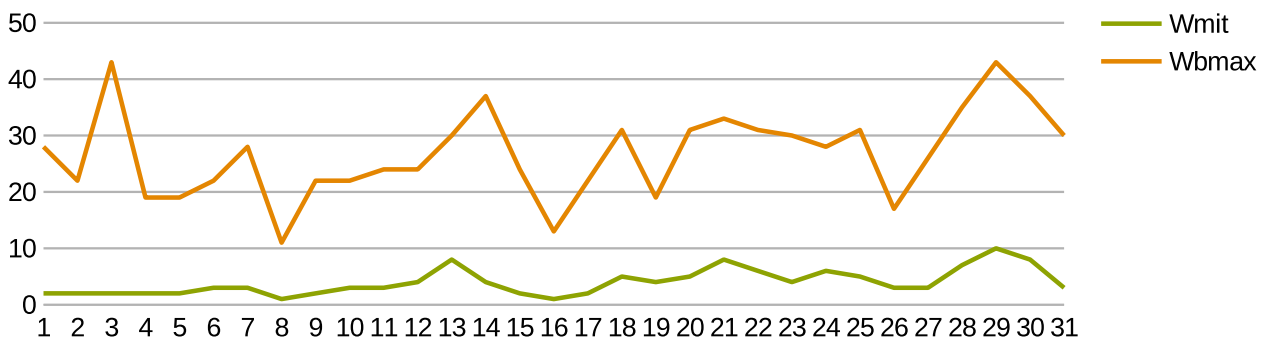
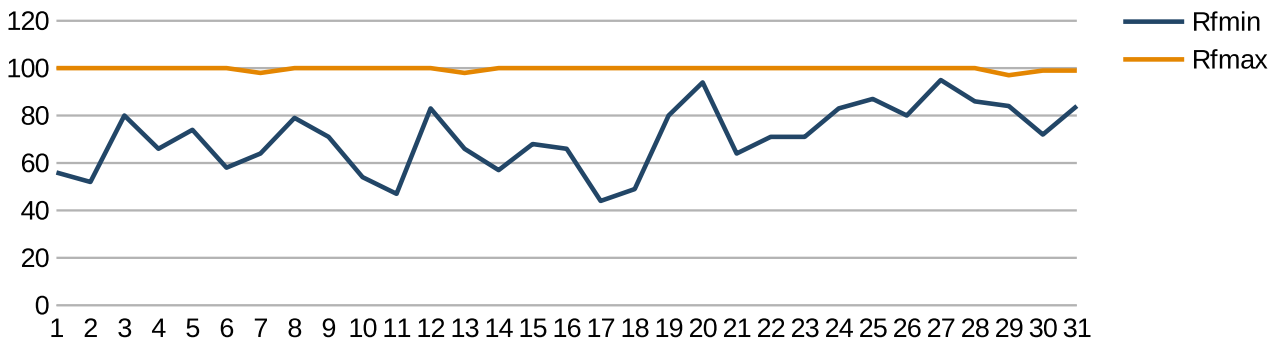
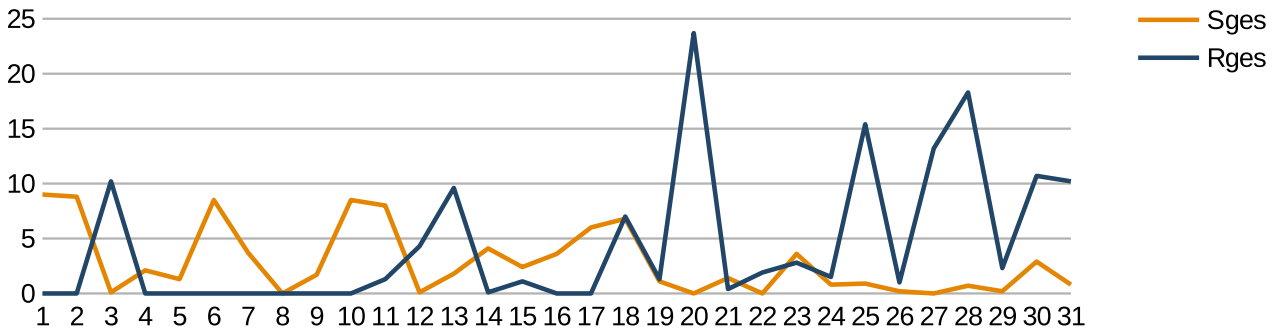
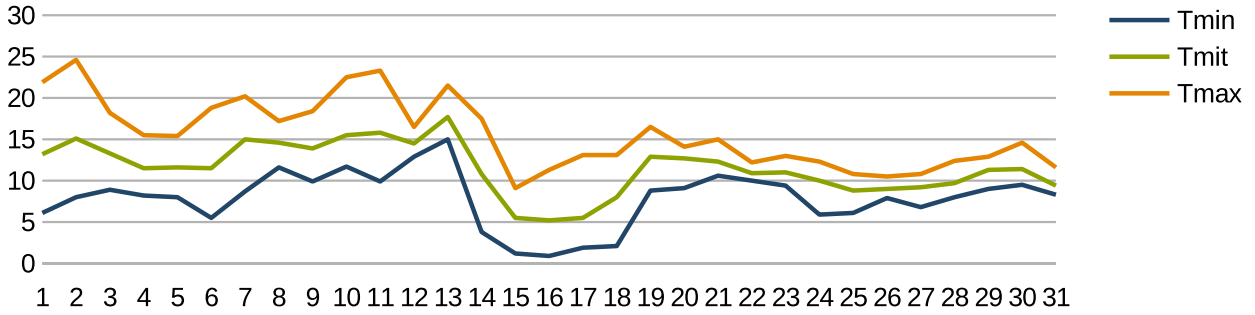


MONATSSTATISTIK FÜR OKTOBER 2023

Niedrigste Temperatur (Tmin):	0,9 °C	Minimale Luftfeuchtigkeit (RFmin):	44 %
Mittlere Temperatur (Tmit):	11,5 °C	Maximale Luftfeuchtigkeit (RFmax):	100 %
Höchste Temperatur (Tmax):	24,6 °C	Mittlerer Wind (Wmit):	3 km/h
Gesamtdauer Sonnenschein (Sges):	89,1 Stunden	Maximale Windboe (WBmax):	43 km/h
Gesamtregnenmenge (Rges):	136,3 mm oder l/qm	Heizgradtagzahl (20/12):	189,7
		Heizgradtagzahl (20/15):	247,3

Datum	Tmin	Tmit	Tmax	Sges	Rges	RFmin	RFmax	Wmit	WBmax
01.10.2023	6,1	13,2	21,9	9,0	0,0	56	100	2	28
02.10.2023	8,0	15,1	24,6	8,8	0,0	52	100	2	22
03.10.2023	8,9	13,3	18,2	0,1	10,2	80	100	2	43
04.10.2023	8,2	11,5	15,5	2,1	0,0	66	100	2	19
05.10.2023	8,0	11,6	15,4	1,3	0,0	74	100	2	19
06.10.2023	5,5	11,5	18,8	8,5	0,0	58	100	3	22
07.10.2023	8,7	15,0	20,2	3,7	0,0	64	98	3	28
08.10.2023	11,6	14,6	17,2	0,0	0,0	79	100	1	11
09.10.2023	9,9	13,9	18,4	1,7	0,0	71	100	2	22
10.10.2023	11,7	15,5	22,5	8,5	0,0	54	100	3	22
11.10.2023	9,9	15,8	23,3	8,0	1,3	47	100	3	24
12.10.2023	12,9	14,5	16,5	0,1	4,3	83	100	4	24
13.10.2023	15,0	17,7	21,5	1,8	9,6	66	98	8	30
14.10.2023	3,8	10,8	17,5	4,1	0,1	57	100	4	37
15.10.2023	1,2	5,5	9,1	2,4	1,1	68	100	2	24
16.10.2023	0,9	5,2	11,3	3,6	0,0	66	100	1	13
17.10.2023	1,9	5,5	13,1	6,0	0,0	44	100	2	22
18.10.2023	2,1	8,0	13,1	6,8	7,0	49	100	5	31
19.10.2023	8,8	12,9	16,5	1,1	1,3	80	100	4	19
20.10.2023	9,1	12,7	14,1	0,0	23,7	94	100	5	31
21.10.2023	10,6	12,3	15,0	1,4	0,4	64	100	8	33
22.10.2023	10,0	10,9	12,2	0,0	1,9	71	100	6	31
23.10.2023	9,4	11,0	13,0	3,6	2,8	71	100	4	30
24.10.2023	5,9	10,0	12,3	0,8	1,5	83	100	6	28
25.10.2023	6,1	8,8	10,8	0,9	15,4	87	100	5	31
26.10.2023	7,9	9,0	10,5	0,2	1,0	80	100	3	17
27.10.2023	6,8	9,2	10,8	0,0	13,2	95	100	3	26
28.10.2023	8,0	9,7	12,4	0,7	18,3	86	100	7	35
29.10.2023	9,0	11,3	12,9	0,2	2,3	84	97	10	43
30.10.2023	9,5	11,4	14,6	2,9	10,7	72	99	8	37
31.10.2023	8,3	9,4	11,6	0,8	10,2	84	99	3	30
Maximum	15,0	17,7	24,6	9,0	23,7	95	100	10	43
Mittel	7,9	11,5	15,6	2,9	4,4	70	99	3	26
Minimum	0,9	5,2	9,1	0,0	0,0	44	97	1	11
Summe	-	-	-	89,1	136,3	-	-	-	-

MONATSTATISTIK FÜR OKTOBER 2023

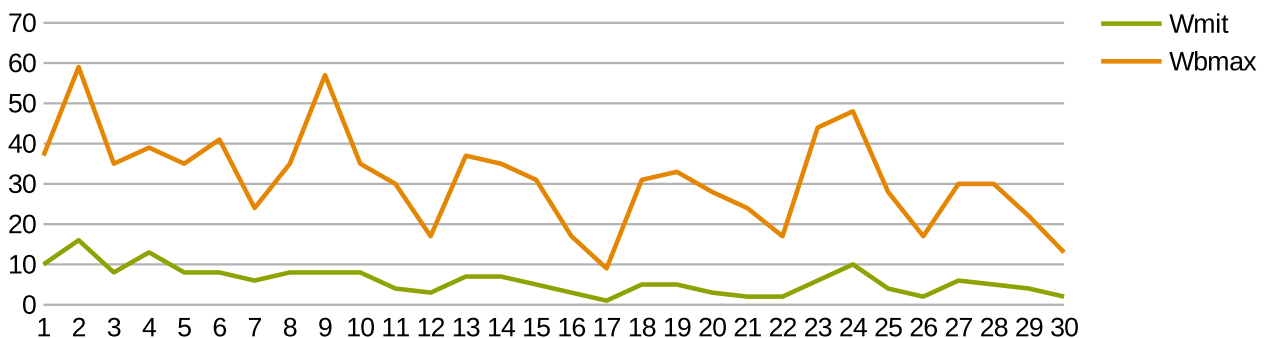
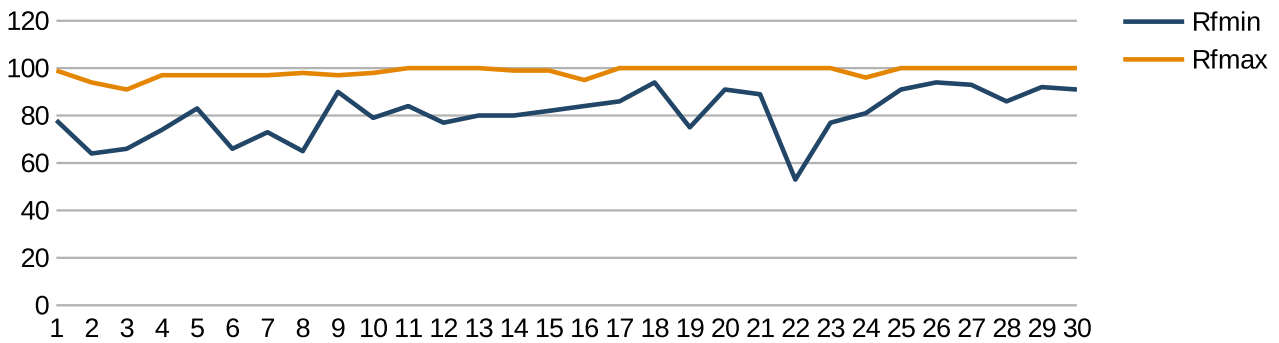
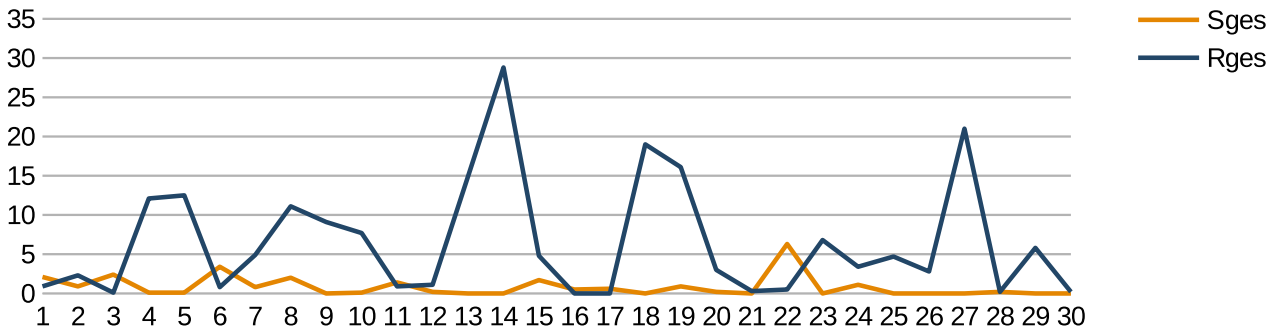
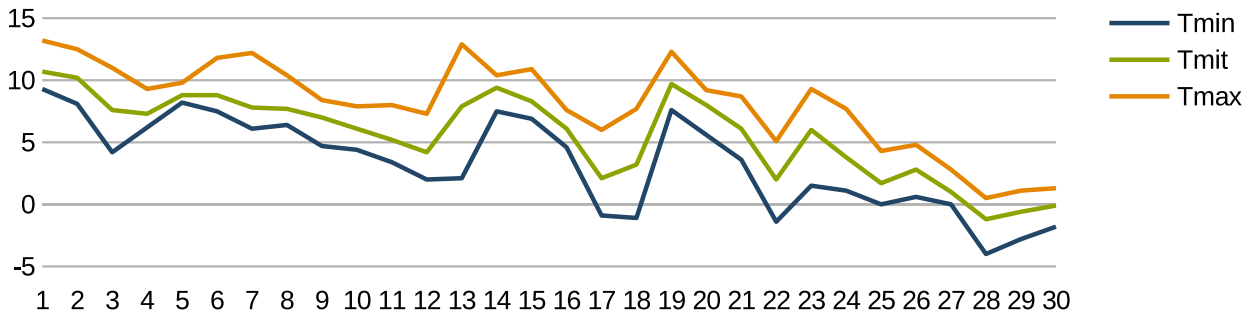


MONATSSTATISTIK FÜR NOVEMBER 2023

Niedrigste Temperatur (Tmin):	-4,0 °C	Minimale Luftfeuchtigkeit (RFmin):	53 %
Mittlere Temperatur (Tmit):	5,6 °C	Maximale Luftfeuchtigkeit (RFmax):	100 %
Höchste Temperatur (Tmax):	13,2 °C	Mittlerer Wind (Wmit):	5 km/h
Gesamtdauer Sonnenschein (Sges):	25,0 Stunden	Maximale Windboe (WBmax):	59 km/h
Gesamtregnenmenge (Rges):	195,8 mm oder l/qm	Heizgradtagzahl (20/12):	432,4
		Heizgradtagzahl (20/15):	432,4

Datum	Tmin	Tmit	Tmax	Sges	Rges	RFmin	RFmax	Wmit	WBmax
01.11.2023	9,3	10,7	13,2	2,1	0,9	78	99	10	37
02.11.2023	8,1	10,2	12,5	0,9	2,3	64	94	16	59
03.11.2023	4,2	7,6	11,0	2,4	0,1	66	91	8	35
04.11.2023	6,2	7,3	9,3	0,1	12,1	74	97	13	39
05.11.2023	8,2	8,8	9,8	0,1	12,5	83	97	8	35
06.11.2023	7,5	8,8	11,8	3,4	0,8	66	97	8	41
07.11.2023	6,1	7,8	12,2	0,8	4,9	73	97	6	24
08.11.2023	6,4	7,7	10,4	2,0	11,1	65	98	8	35
09.11.2023	4,7	7,0	8,4	0,0	9,1	90	97	8	57
10.11.2023	4,4	6,1	7,9	0,1	7,7	79	98	8	35
11.11.2023	3,4	5,2	8,0	1,4	0,9	84	100	4	30
12.11.2023	2,0	4,2	7,3	0,2	1,1	77	100	3	17
13.11.2023	2,1	7,9	12,9	0,0	14,9	80	100	7	37
14.11.2023	7,5	9,4	10,4	0,0	28,8	80	99	7	35
15.11.2023	6,9	8,3	10,9	1,7	4,8	82	99	5	31
16.11.2023	4,6	6,1	7,6	0,5	0,0	84	95	3	17
17.11.2023	-0,9	2,1	6,0	0,6	0,0	86	100	1	9
18.11.2023	-1,1	3,2	7,7	0,0	19,0	94	100	5	31
19.11.2023	7,6	9,7	12,3	0,9	16,1	75	100	5	33
20.11.2023	5,6	8,0	9,2	0,2	3,0	91	100	3	28
21.11.2023	3,6	6,1	8,7	0,0	0,3	89	100	2	24
22.11.2023	-1,4	2,0	5,1	6,3	0,5	53	100	2	17
23.11.2023	1,5	6,0	9,3	0,0	6,8	77	100	6	44
24.11.2023	1,1	3,8	7,7	1,1	3,4	81	96	10	48
25.11.2023	0,0	1,7	4,3	0,0	4,7	91	100	4	28
26.11.2023	0,6	2,8	4,8	0,0	2,8	94	100	2	17
27.11.2023	0,0	1,0	2,8	0,0	21,0	93	100	6	30
28.11.2023	-4,0	-1,2	0,5	0,2	0,2	86	100	5	30
29.11.2023	-2,8	-0,6	1,1	0,0	5,8	92	100	4	22
30.11.2023	-1,8	-0,1	1,3	0,0	0,2	91	100	2	13
Maximum	9,3	10,7	13,2	6,3	28,8	94	100	16	59
Mittel	3,3	5,6	8,1	0,8	6,5	80	98	5	31
Minimum	-4,0	-1,2	0,5	0,0	0,0	53	91	1	9
Summe	-	-	-	25,0	195,8	-	-	-	-

MONATSTATISTIK FÜR NOVEMBER 2023

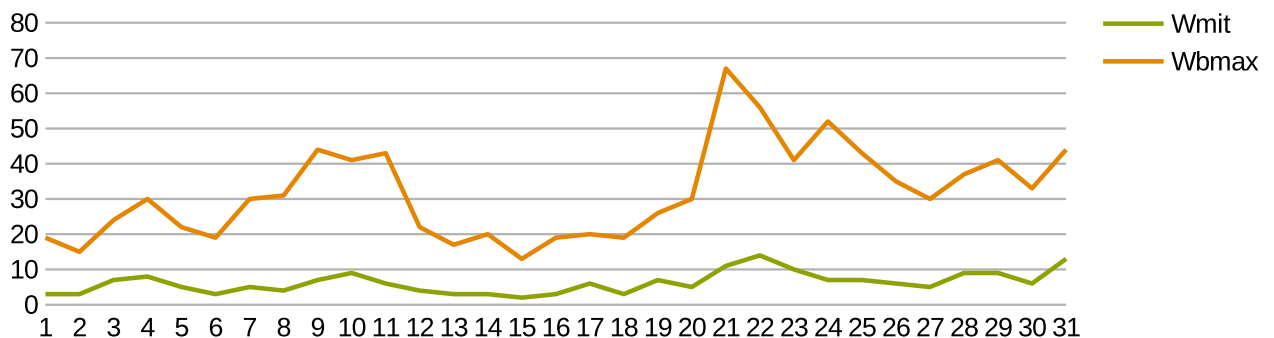
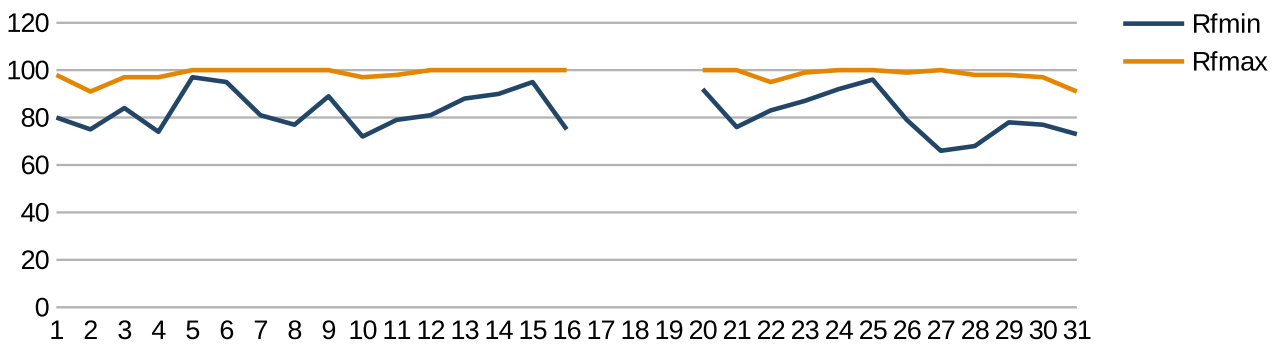
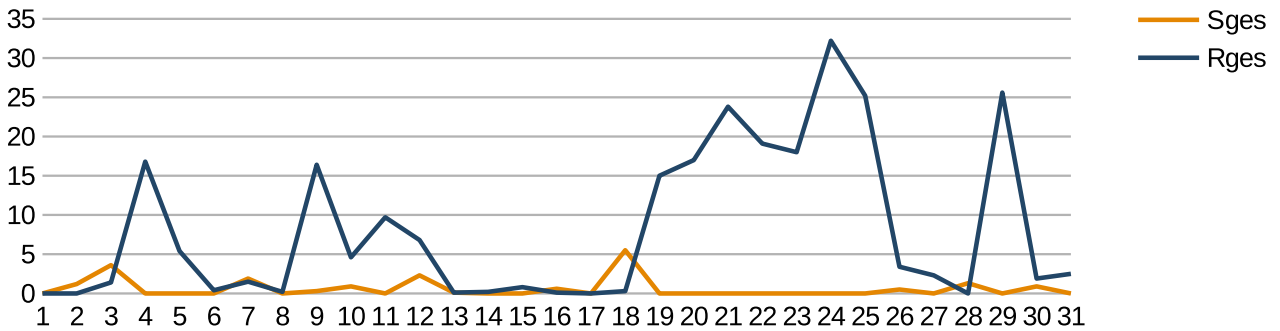
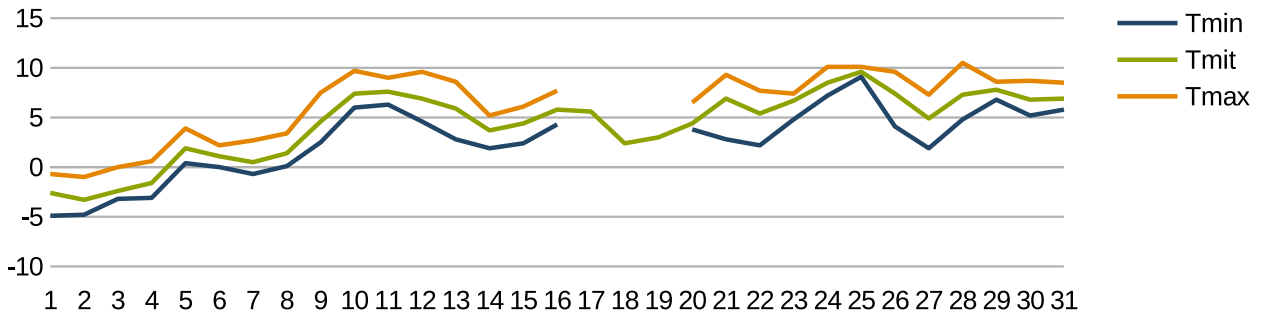


MONATSSTATISTIK FÜR DEZEMBER 2023

Niedrigste Temperatur (Tmin):	-4,9 °C	Minimale Luftfeuchtigkeit (RFmin):	66 %
Mittlere Temperatur (Tmit):	4,4 °C	Maximale Luftfeuchtigkeit (RFmax):	100 %
Höchste Temperatur (Tmax):	10,5 °C	Mittlerer Wind (Wmit):	6 km/h
Gesamtdauer Sonnenschein (Sges):	19,1 Stunden	Maximale Windboe (WBmax):	67 km/h
Gesamtregnenmenge (Rges):	250,7 mm oder l/qm	Heizgradtagzahl (20/12):	485,1
		Heizgradtagzahl (20/15):	485,1

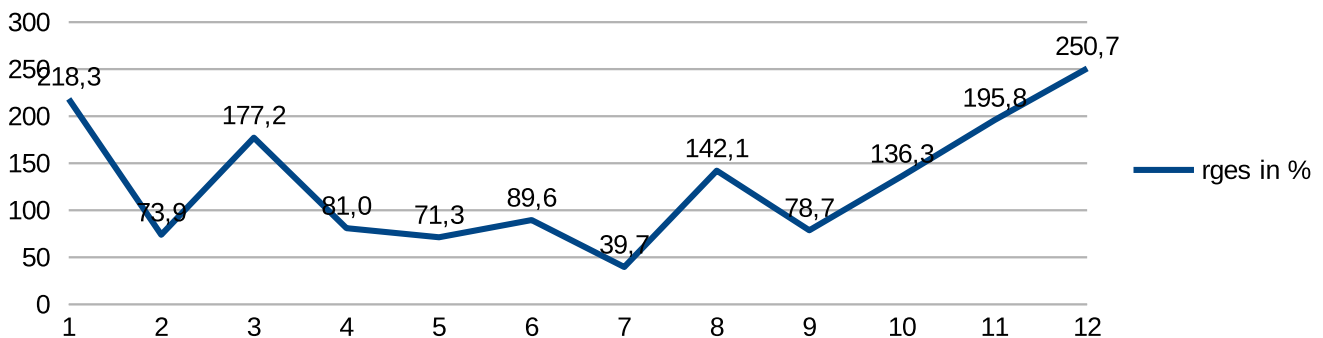
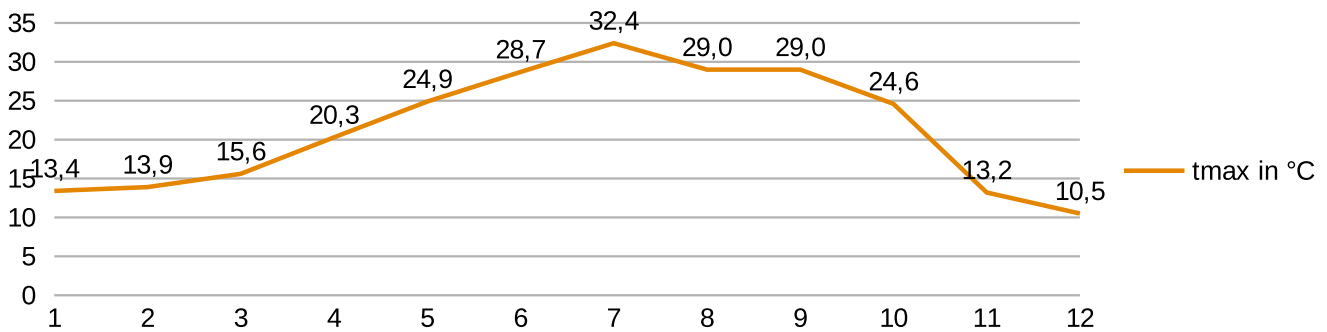
Datum	Tmin	Tmit	Tmax	Sges	Rges	RFmin	RFmax	Wmit	WBmax
01.12.2023	-4,9	-2,6	-0,7	0,0	0,0	80	98	3	19
02.12.2023	-4,8	-3,3	-1,0	1,2	0,0	75	91	3	15
03.12.2023	-3,2	-2,4	0,0	3,6	1,4	84	97	7	24
04.12.2023	-3,1	-1,6	0,6	0,0	16,8	74	97	8	30
05.12.2023	0,4	1,9	3,9	0,0	5,4	97	100	5	22
06.12.2023	0,0	1,1	2,2	0,0	0,4	95	100	3	19
07.12.2023	-0,7	0,5	2,7	1,9	1,5	81	100	5	30
08.12.2023	0,1	1,4	3,4	0,0	0,2	77	100	4	31
09.12.2023	2,5	4,6	7,5	0,3	16,4	89	100	7	44
10.12.2023	6,0	7,4	9,7	0,9	4,6	72	97	9	41
11.12.2023	6,3	7,6	9,0	0,0	9,7	79	98	6	43
12.12.2023	4,6	6,9	9,6	2,3	6,8	81	100	4	22
13.12.2023	2,8	5,9	8,6	0,1	0,1	88	100	3	17
14.12.2023	1,9	3,7	5,2	0,0	0,2	90	100	3	20
15.12.2023	2,4	4,4	6,1	0,0	0,8	95	100	2	13
16.12.2023	4,3	5,8	7,7	0,6	0,1	75	100	3	19
17.12.2023	-	5,6	-	0,0	0,0	-	-	6	20
18.12.2023	-	2,4	-	5,5	0,3	-	-	3	19
19.12.2023	-	3,0	-	0,0	15,0	-	-	7	26
20.12.2023	3,8	4,4	6,5	0,0	17,0	92	100	5	30
21.12.2023	2,8	6,9	9,3	0,0	23,8	76	100	11	67
22.12.2023	2,2	5,4	7,7	0,0	19,1	83	95	14	56
23.12.2023	4,8	6,7	7,4	0,0	18,0	87	99	10	41
24.12.2023	7,2	8,5	10,1	0,0	32,2	92	100	7	52
25.12.2023	9,1	9,6	10,1	0,0	25,2	96	100	7	43
26.12.2023	4,1	7,4	9,6	0,5	3,4	79	99	6	35
27.12.2023	1,9	4,9	7,3	0,0	2,3	66	100	5	30
28.12.2023	4,8	7,3	10,5	1,3	0,0	68	98	9	37
29.12.2023	6,8	7,8	8,6	0,0	25,6	78	98	9	41
30.12.2023	5,2	6,8	8,7	0,9	1,9	77	97	6	33
31.12.2023	5,8	6,9	8,5	0,0	2,5	73	91	13	44
Maximum	9,1	9,6	10,5	5,5	32,2	97	100	14	67
Mittel	2,6	4,4	6,4	0,6	8,1	82	98	6	31
Minimum	-4,9	-3,3	-1,0	0,0	0,0	66	91	2	13
Summe	-	-	-	19,1	250,7	-	-	-	-

MONATSTATISTIK FÜR DEZEMBER 2023



KLIMADIAGRAMM 2023

Monat	tmax in °C	rges in %
Januar	13,4	218,3
Februar	13,9	73,9
März	15,6	177,2
April	20,3	81,0
Mai	24,9	71,3
Juni	28,7	89,6
Juli	32,4	39,7
August	29,0	142,1
September	29,0	78,7
Oktober	24,6	136,3
November	13,2	195,8
Dezember	10,5	250,7





WETTERSTATION OLPE

IMPRESSUM

Kreisstadt Olpe

Franziskanerstraße 6
57462 Olpe

Telefon: 02761 830

E-Mail: rathaus@olpe.de

Web: <https://wetterstation-olpe.de>

Die Kreisstadt Olpe ist eine Körperschaft des Öffentlichen Rechts.
Sie wird vertreten durch den Bürgermeister Peter Weber.

Inhaltlich Verantwortlicher gemäß § 10 Absatz 3 MDStV:

Frau Sabine Melzer-Baldus

Umweltschutzbeauftragte der Stadt Olpe

Franziskanerstraße 6
57462 Olpe

Fon 02761 – 831254

E-Mail s.melzer@olpe.de

Bildrechte

Adobe Stock: Astart (Wetterhahn)