



**WETTERSTATION
OLPE**



Wetterdaten **2022**

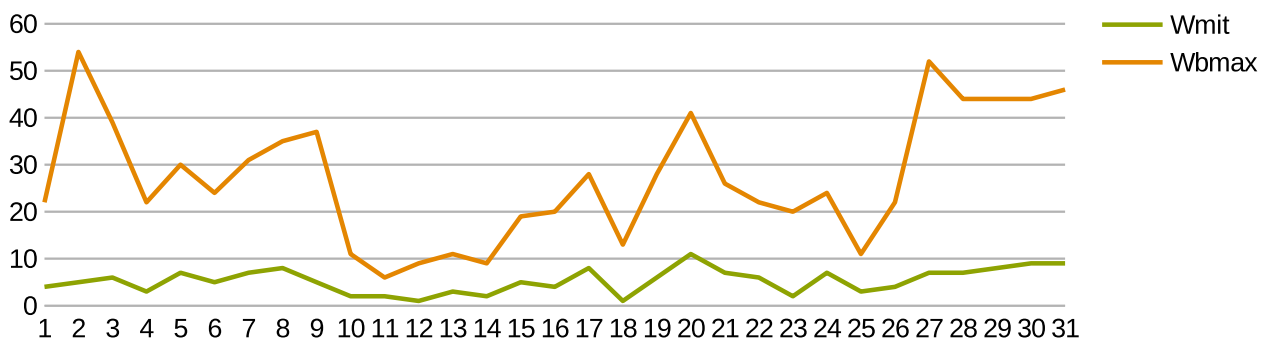
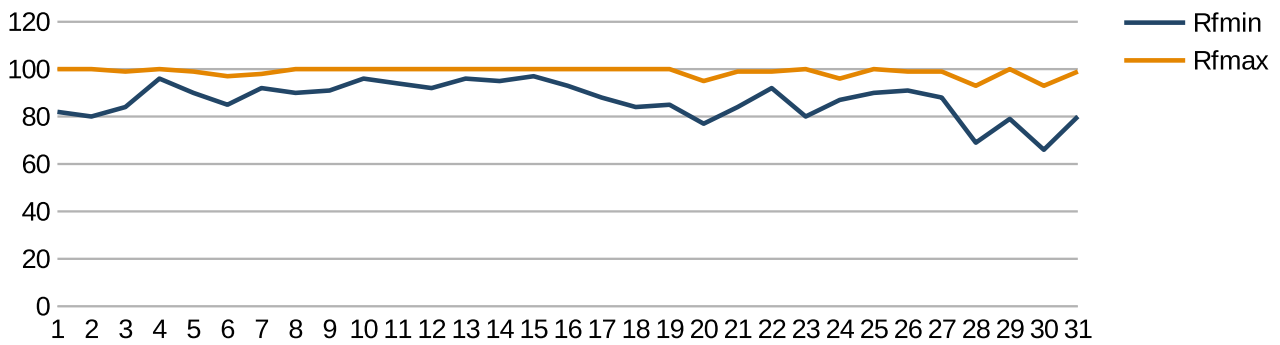
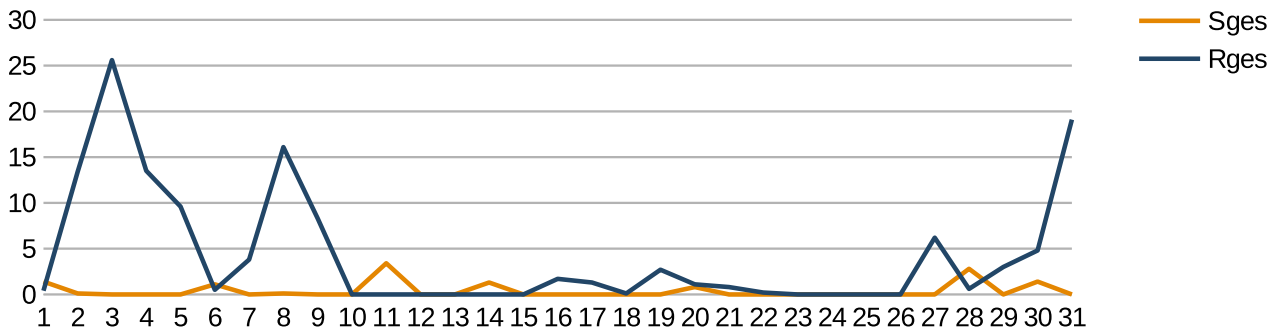
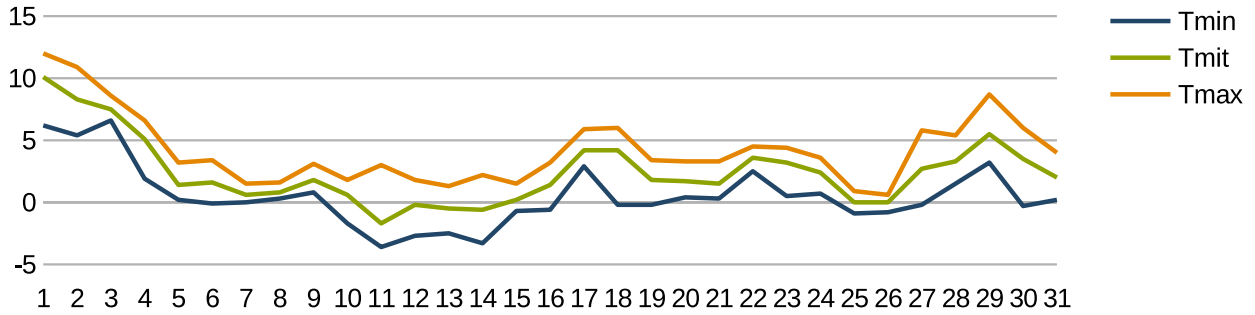
Station 094220 Olpe (Biggeseesee)

MONATSSTATISTIK FÜR JANUAR 2022

Niedrigste Temperatur (Tmin):	-3,6 °C	Minimale Luftfeuchtigkeit (RFmin):	66 %
Mittlere Temperatur (Tmit):	2,5 °C	Maximale Luftfeuchtigkeit (RFmax):	100 %
Höchste Temperatur (Tmax):	12,0 °C	Mittlerer Wind (Wmit):	5 km/h
Gesamtdauer Sonnenschein (Sges):	12,4 Stunden	Maximale Windboe (WBmax):	54 km/h
Gesamtregnenmenge (Rges):	132,8 mm oder l/qm	Heizgradtagzahl (20/12):	544,0
		Heizgradtagzahl (20/15):	544,0

Datum	Tmin	Tmit	Tmax	Sges	Rges	RFmin	RFmax	Wmit	WBmax
01.01.2022	6,2	10,1	12,0	1,4	0,4	82	100	4	22
02.01.2022	5,4	8,3	10,9	0,1	13,4	80	100	5	54
03.01.2022	6,6	7,5	8,6	0,0	25,6	84	99	6	39
04.01.2022	1,9	5,1	6,6	0,0	13,5	96	100	3	22
05.01.2022	0,2	1,4	3,2	0,0	9,6	90	99	7	30
06.01.2022	-0,1	1,6	3,4	1,1	0,5	85	97	5	24
07.01.2022	0,0	0,6	1,5	0,0	3,8	92	98	7	31
08.01.2022	0,3	0,8	1,6	0,1	16,1	90	100	8	35
09.01.2022	0,8	1,8	3,1	0,0	8,3	91	100	5	37
10.01.2022	-1,7	0,6	1,8	0,0	0,0	96	100	2	11
11.01.2022	-3,6	-1,7	3,0	3,4	0,0	94	100	2	6
12.01.2022	-2,7	-0,2	1,8	0,0	0,0	92	100	1	9
13.01.2022	-2,5	-0,5	1,3	0,0	0,0	96	100	3	11
14.01.2022	-3,3	-0,6	2,2	1,3	0,0	95	100	2	9
15.01.2022	-0,7	0,2	1,5	0,0	0,0	97	100	5	19
16.01.2022	-0,6	1,4	3,2	0,0	1,7	93	100	4	20
17.01.2022	2,9	4,2	5,9	0,0	1,3	88	100	8	28
18.01.2022	-0,2	4,2	6,0	0,0	0,1	84	100	1	13
19.01.2022	-0,2	1,8	3,4	0,0	2,7	85	100	6	28
20.01.2022	0,4	1,7	3,3	0,8	1,1	77	95	11	41
21.01.2022	0,3	1,5	3,3	0,0	0,8	84	99	7	26
22.01.2022	2,5	3,6	4,5	0,0	0,2	92	99	6	22
23.01.2022	0,5	3,2	4,4	0,0	0,0	80	100	2	20
24.01.2022	0,7	2,4	3,6	0,0	0,0	87	96	7	24
25.01.2022	-0,9	0,0	0,9	0,0	0,0	90	100	3	11
26.01.2022	-0,8	0,0	0,6	0,0	0,0	91	99	4	22
27.01.2022	-0,2	2,7	5,8	0,0	6,2	88	99	7	52
28.01.2022	1,5	3,3	5,4	2,8	0,6	69	93	7	44
29.01.2022	3,2	5,5	8,7	0,0	3,0	79	100	8	44
30.01.2022	-0,3	3,5	6,0	1,4	4,8	66	93	9	44
31.01.2022	0,2	2,0	4,0	0,0	19,1	80	99	9	46
Maximum	6,6	10,1	12,0	3,4	25,6	97	100	11	54
Mittel	0,5	2,5	4,2	0,4	4,3	86	98	5	27
Minimum	-3,6	-1,7	0,6	0,0	0,0	66	93	1	6

MONATSTATISTIK FÜR JANUAR 2022

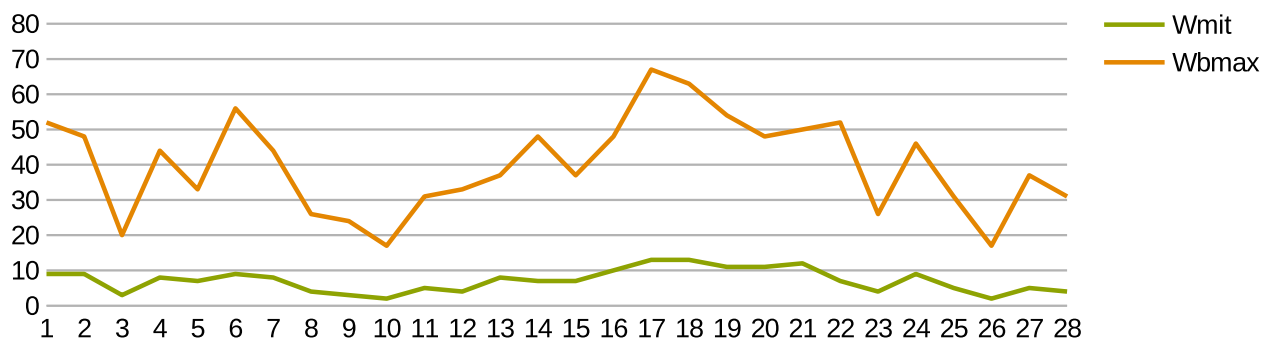
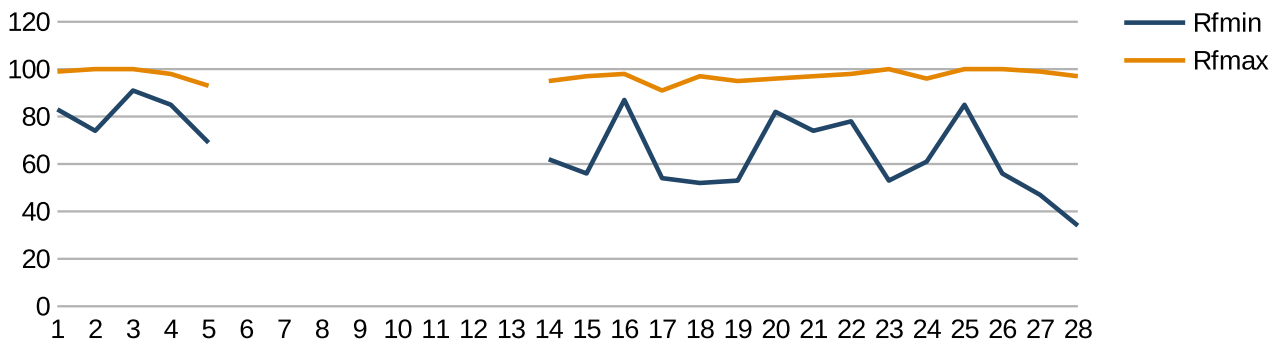
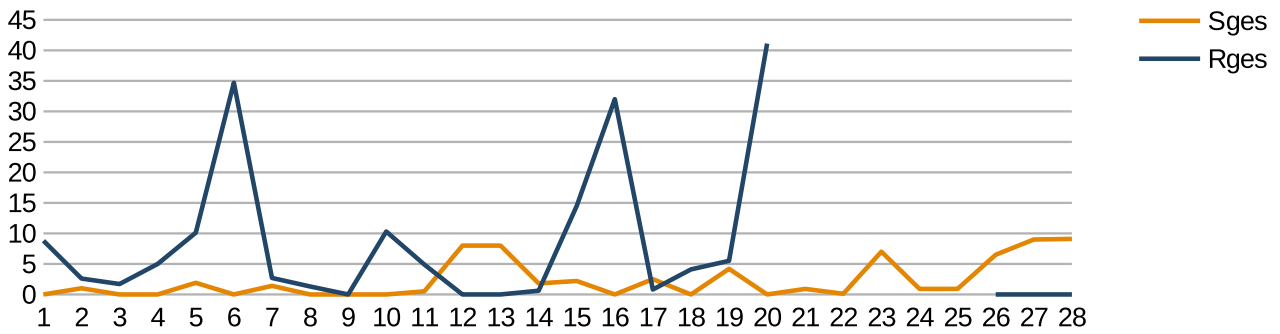
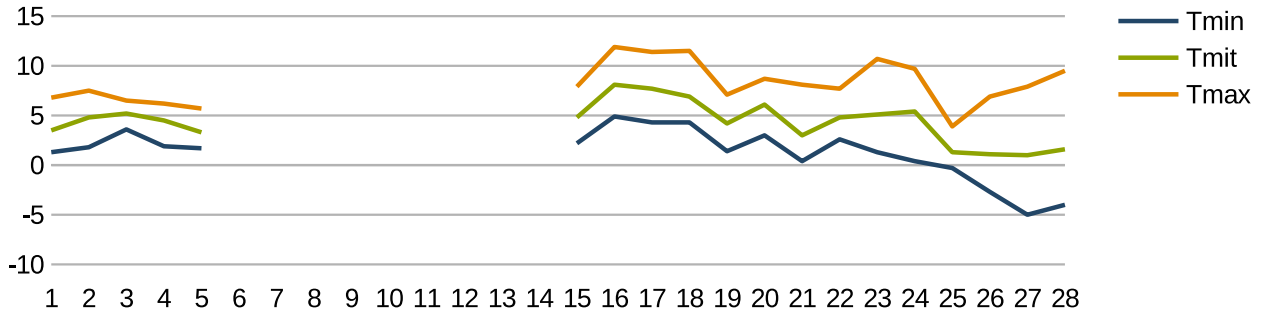


MONATSSTATISTIK FÜR FEBRUAR 2022

Niedrigste Temperatur (Tmin):	-5,0 °C	Minimale Luftfeuchtigkeit (RFmin):	34 %
Mittlere Temperatur (Tmit):	4,3 °C	Maximale Luftfeuchtigkeit (RFmax):	100 %
Höchste Temperatur (Tmax):	11,9 °C	Mittlerer Wind (Wmit):	7 km/h
Gesamtdauer Sonnenschein (Sges):	65,9 Stunden	Maximale Windboe (WBmax):	67 km/h
Gesamtregnenmenge (Rges):	180,7 mm oder l/qm	Heizgradtagzahl (20/12):	-
		Heizgradtagzahl (20/15):	-

Datum	Tmin	Tmit	Tmax	Sges	Rges	RFmin	RFmax	Wmit	WBmax
01.02.2022	1,3	3,5	6,8	0,0	8,8	83	99	9	52
02.02.2022	1,8	4,8	7,5	1,0	2,6	74	100	9	48
03.02.2022	3,6	5,2	6,5	0,0	1,7	91	100	3	20
04.02.2022	1,9	4,5	6,2	0,0	5,0	85	98	8	44
05.02.2022	1,7	3,3	5,7	1,9	10,1	69	93	7	33
06.02.2022	-	-	-	0,0	34,7	-	-	9	56
07.02.2022	-	-	-	1,4	2,7	-	-	8	44
08.02.2022	-	-	-	0,0	1,3	-	-	4	26
09.02.2022	-	-	-	0,0	0,0	-	-	3	24
10.02.2022	-	-	-	0,0	10,3	-	-	2	17
11.02.2022	-	-	-	0,5	4,9	-	-	5	31
12.02.2022	-	-	-	8,0	0,0	-	-	4	33
13.02.2022	-	-	-	8,0	0,0	-	-	8	37
14.02.2022	-	-	-	1,8	0,6	62	95	7	48
15.02.2022	2,2	4,8	7,9	2,2	14,5	56	97	7	37
16.02.2022	4,9	8,1	11,9	0,0	32,0	87	98	10	48
17.02.2022	4,3	7,7	11,4	2,5	0,8	54	91	13	67
18.02.2022	4,3	6,9	11,5	0,0	4,1	52	97	13	63
19.02.2022	1,4	4,2	7,1	4,2	5,5	53	95	11	54
20.02.2022	3,0	6,1	8,7	0,0	41,1	82	96	11	48
21.02.2022	0,4	3,0	8,1	0,9	-	74	97	12	50
22.02.2022	2,6	4,8	7,7	0,1	-	78	98	7	52
23.02.2022	1,3	5,1	10,7	7,0	-	53	100	4	26
24.02.2022	0,4	5,4	9,7	0,9	-	61	96	9	46
25.02.2022	-0,3	1,3	3,9	0,9	-	85	100	5	31
26.02.2022	-2,7	1,1	6,9	6,5	0,0	56	100	2	17
27.02.2022	-5,0	1,0	7,9	9,0	0,0	47	99	5	37
28.02.2022	-4,0	1,6	9,5	9,1	0,0	34	97	4	31
Maximum	4,9	8,1	11,9	9,1	41,1	91	100	13	67
Mittel	1,2	4,3	8,2	2,4	7,9	66	97	7	40
Minimum	-5,0	1,0	3,9	0,0	0,0	34	91	2	17

MONATSTATISTIK FÜR FEBRUAR 2022

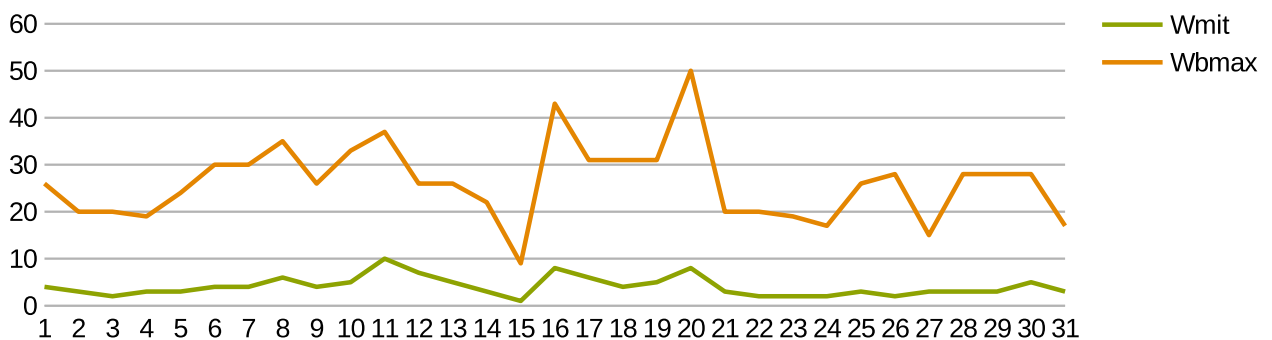
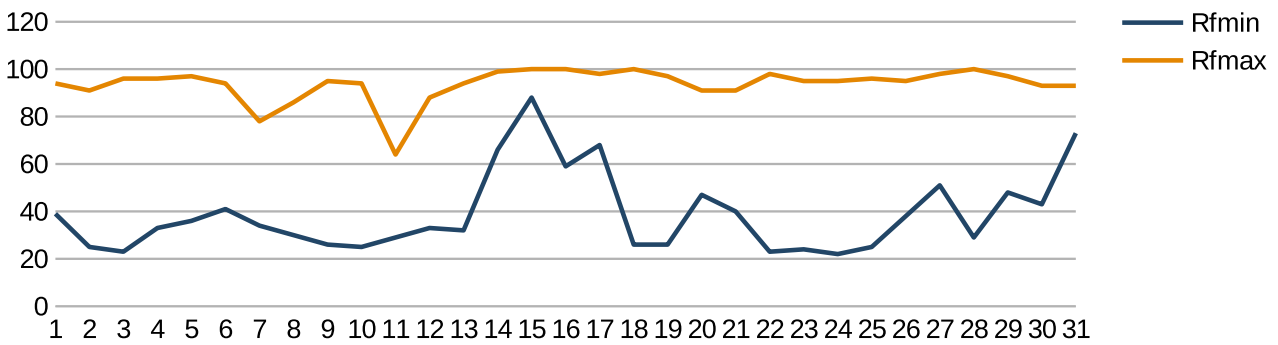
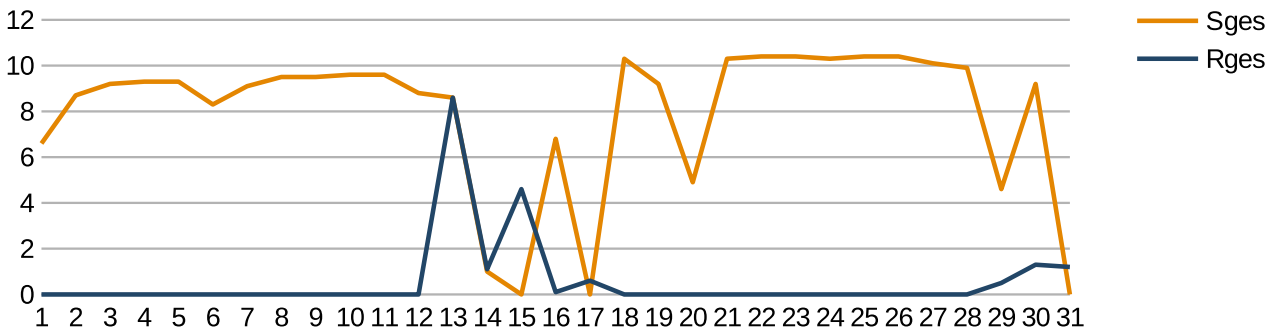
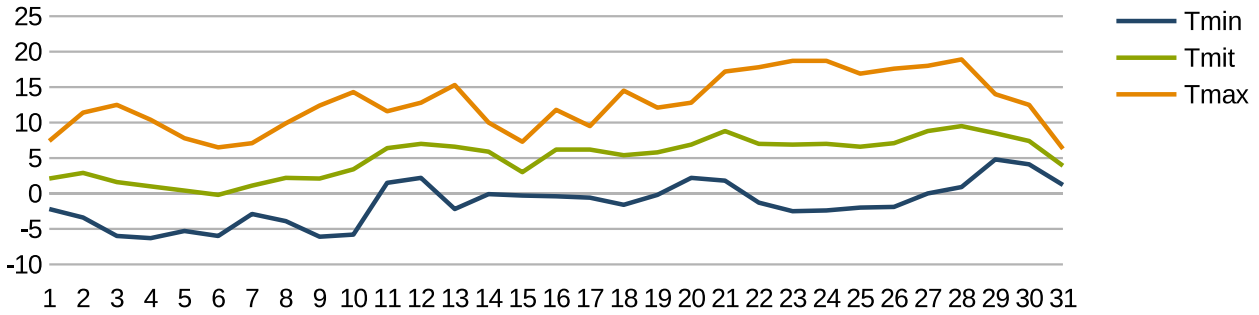


MONATSTATISTIK FÜR MÄRZ 2022

Niedrigste Temperatur (Tmin):	-6,3 °C	Minimale Luftfeuchtigkeit (RFmin):	22 %
Mittlere Temperatur (Tmit):	5,1 °C	Maximale Luftfeuchtigkeit (RFmax):	100 %
Höchste Temperatur (Tmax):	18,9 °C	Mittlerer Wind (Wmit):	4 km/h
Gesamtdauer Sonnenschein (Sges):	244,3 Stunden	Maximale Windboe (WBmax):	50 km/h
Gesamtregnenmenge (Rges):	18,0 mm oder l/qm	Heizgradtagzahl (20/12):	462,5
		Heizgradtagzahl (20/15):	462,5

Datum	Tmin	Tmit	Tmax	Sges	Rges	RFmin	RFmax	Wmit	WBmax
01.03.2022	-2,2	2,1	7,4	6,6	0,0	39	94	4	26
02.03.2022	-3,4	2,9	11,4	8,7	0,0	25	91	3	20
03.03.2022	-6,0	1,6	12,5	9,2	0,0	23	96	2	20
04.03.2022	-6,3	1,0	10,4	9,3	0,0	33	96	3	19
05.03.2022	-5,3	0,4	7,8	9,3	0,0	36	97	3	24
06.03.2022	-6,0	-0,2	6,5	8,3	0,0	41	94	4	30
07.03.2022	-2,9	1,1	7,1	9,1	0,0	34	78	4	30
08.03.2022	-3,9	2,2	9,9	9,5	0,0	30	86	6	35
09.03.2022	-6,1	2,1	12,4	9,5	0,0	26	95	4	26
10.03.2022	-5,8	3,4	14,3	9,6	0,0	25	94	5	33
11.03.2022	1,5	6,4	11,6	9,6	0,0	29	64	10	37
12.03.2022	2,2	7,0	12,8	8,8	0,0	33	88	7	26
13.03.2022	-2,2	6,6	15,3	8,6	8,6	32	94	5	26
14.03.2022	-0,1	5,9	10,0	1,0	1,1	66	99	3	22
15.03.2022	-0,3	3,0	7,3	0,0	4,6	88	100	1	9
16.03.2022	-0,4	6,2	11,8	6,8	0,1	59	100	8	43
17.03.2022	-0,6	6,2	9,5	0,0	0,6	68	98	6	31
18.03.2022	-1,6	5,4	14,5	10,3	0,0	26	100	4	31
19.03.2022	-0,2	5,8	12,1	9,2	0,0	26	97	5	31
20.03.2022	2,2	6,9	12,8	4,9	0,0	47	91	8	50
21.03.2022	1,8	8,8	17,2	10,3	0,0	40	91	3	20
22.03.2022	-1,3	7,0	17,8	10,4	0,0	23	98	2	20
23.03.2022	-2,5	6,9	18,7	10,4	0,0	24	95	2	19
24.03.2022	-2,4	7,0	18,7	10,3	0,0	22	95	2	17
25.03.2022	-2,0	6,6	16,9	10,4	0,0	25	96	3	26
26.03.2022	-1,9	7,1	17,6	10,4	0,0	38	95	2	28
27.03.2022	0,0	8,8	18,0	10,1	0,0	51	98	3	15
28.03.2022	0,9	9,5	18,9	9,9	0,0	29	100	3	28
29.03.2022	4,8	8,5	14,0	4,6	0,5	48	97	3	28
30.03.2022	4,1	7,4	12,5	9,2	1,3	43	93	5	28
31.03.2022	1,2	3,9	6,3	0,0	1,2	73	93	3	17
Maximum	4,8	9,5	18,9	10,4	8,6	88	100	10	50
Mittel	-1,4	5,1	12,7	7,9	0,6	38	93	4	26
Minimum	-6,3	-0,2	6,3	0,0	0,0	22	64	1	9

MONATSSTATISTIK FÜR MÄRZ 2022

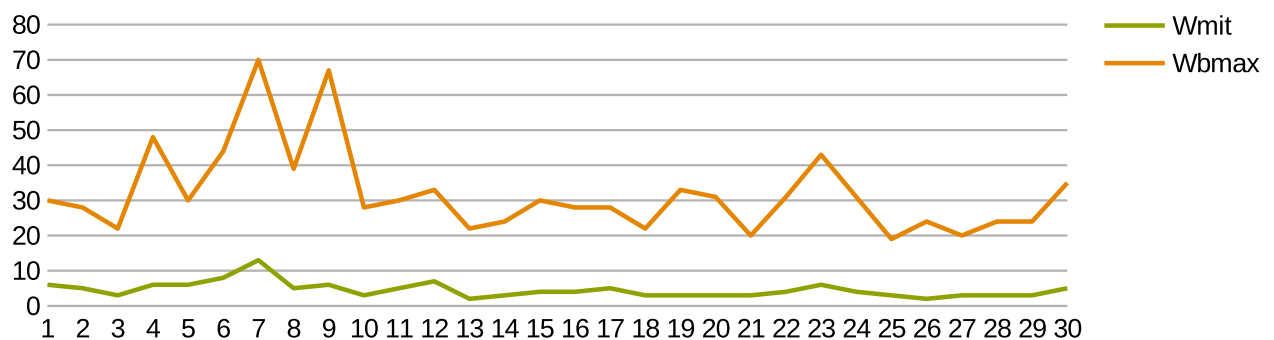
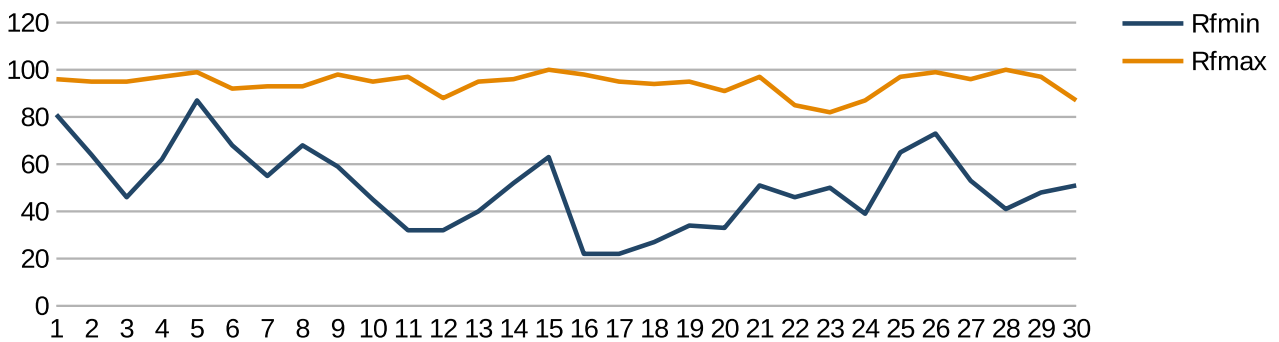
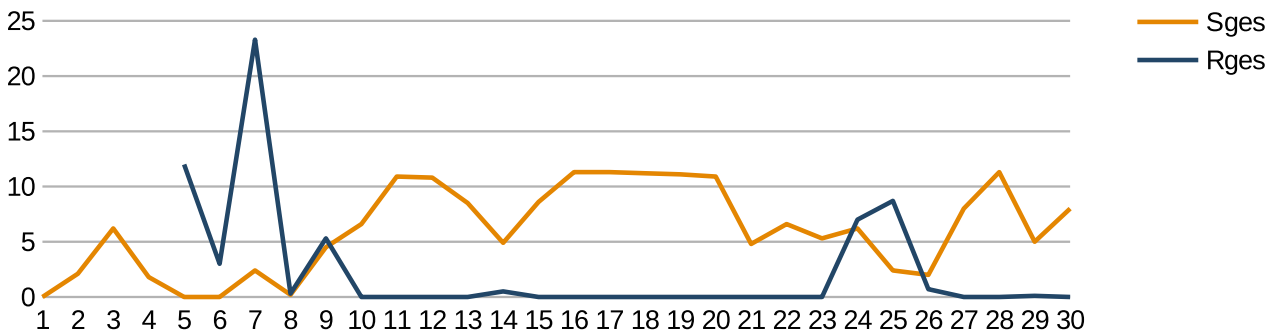
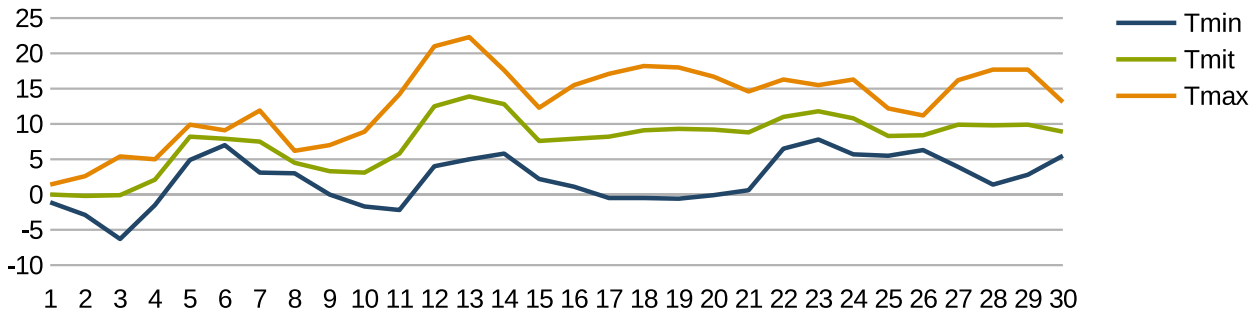


MONATSSTATISTIK FÜR APRIL 2022

Niedrigste Temperatur (Tmin):	-6,3 °C	Minimale Luftfeuchtigkeit (RFmin):	22 %
Mittlere Temperatur (Tmit):	7,7 °C	Maximale Luftfeuchtigkeit (RFmax):	100 %
Höchste Temperatur (Tmax):	22,3 °C	Mittlerer Wind (Wmit):	4 km/h
Gesamtdauer Sonnenschein (Sges):	182,9 Stunden	Maximale Windboe (WBmax):	70 km/h
		Heizgradtagzahl (20/12):	349,0
		Heizgradtagzahl (20/15):	369,8

Datum	Tmin	Tmit	Tmax	Sges	Rges	RFmin	RFmax	Wmit	WBmax
01.04.2022	-1,1	0,0	1,4	0,0	-	81	96	6	30
02.04.2022	-2,9	-0,2	2,6	2,1	-	64	95	5	28
03.04.2022	-6,3	-0,1	5,4	6,2	-	46	95	3	22
04.04.2022	-1,5	2,1	5,0	1,8	-	62	97	6	48
05.04.2022	4,9	8,2	9,9	0,0	12,0	87	99	6	30
06.04.2022	7,0	7,9	9,1	0,0	3,0	68	92	8	44
07.04.2022	3,1	7,5	11,9	2,4	23,3	55	93	13	70
08.04.2022	3,0	4,5	6,2	0,2	0,3	68	93	5	39
09.04.2022	0,0	3,3	7,0	4,5	5,3	59	98	6	67
10.04.2022	-1,7	3,1	8,9	6,6	0,0	45	95	3	28
11.04.2022	-2,2	5,8	14,2	10,9	0,0	32	97	5	30
12.04.2022	4,0	12,5	21,0	10,8	0,0	32	88	7	33
13.04.2022	5,0	13,9	22,3	8,5	0,0	40	95	2	22
14.04.2022	5,8	12,8	17,6	4,9	0,5	52	96	3	24
15.04.2022	2,2	7,6	12,3	8,6	0,0	63	100	4	30
16.04.2022	1,1	7,9	15,5	11,3	0,0	22	98	4	28
17.04.2022	-0,5	8,2	17,1	11,3	0,0	22	95	5	28
18.04.2022	-0,5	9,1	18,2	11,2	0,0	27	94	3	22
19.04.2022	-0,6	9,3	18,0	11,1	0,0	34	95	3	33
20.04.2022	-0,1	9,2	16,7	10,9	0,0	33	91	3	31
21.04.2022	0,6	8,8	14,6	4,8	0,0	51	97	3	20
22.04.2022	6,5	11,0	16,3	6,6	0,0	46	85	4	31
23.04.2022	7,8	11,8	15,5	5,3	0,0	50	82	6	43
24.04.2022	5,7	10,8	16,3	6,2	7,0	39	87	4	31
25.04.2022	5,5	8,3	12,2	2,4	8,7	65	97	3	19
26.04.2022	6,3	8,4	11,2	2,0	0,7	73	99	2	24
27.04.2022	3,9	9,9	16,2	8,0	0,0	53	96	3	20
28.04.2022	1,4	9,8	17,7	11,3	0,0	41	100	3	24
29.04.2022	2,8	9,9	17,7	5,0	0,1	48	97	3	24
30.04.2022	5,5	8,9	13,1	8,0	0,0	51	87	5	35
Maximum	7,8	13,9	22,3	11,3	23,3	87	100	13	70
Mittel	2,2	7,7	13,0	6,1	2,3	50	94	4	31
Minimum	-6,3	-0,2	1,4	0,0	0,0	22	82	2	19

MONATSTATISTIK FÜR APRIL 2022

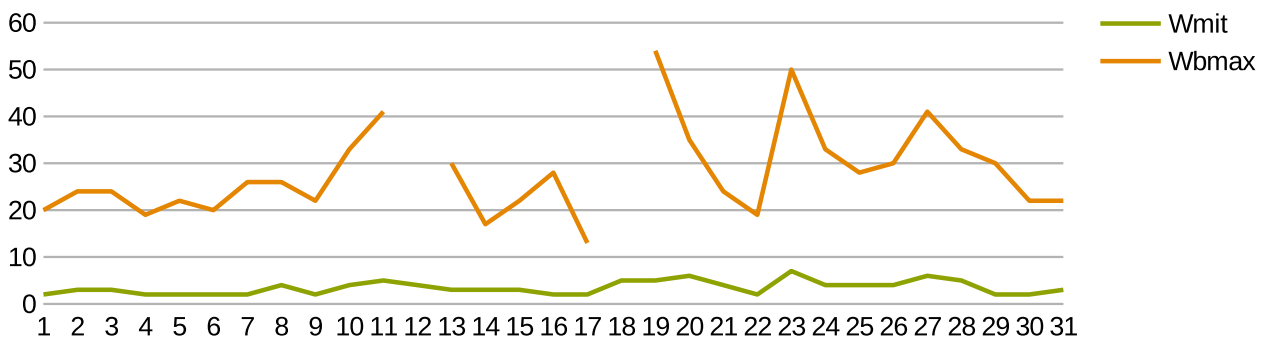
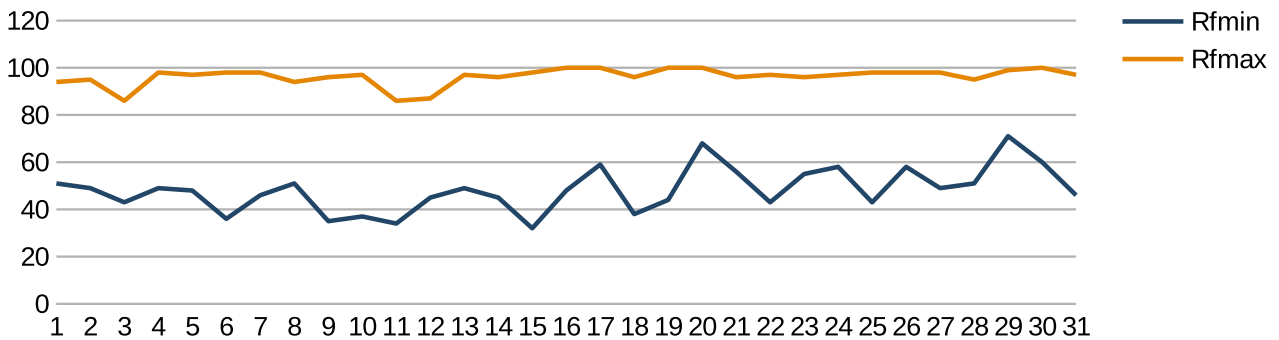
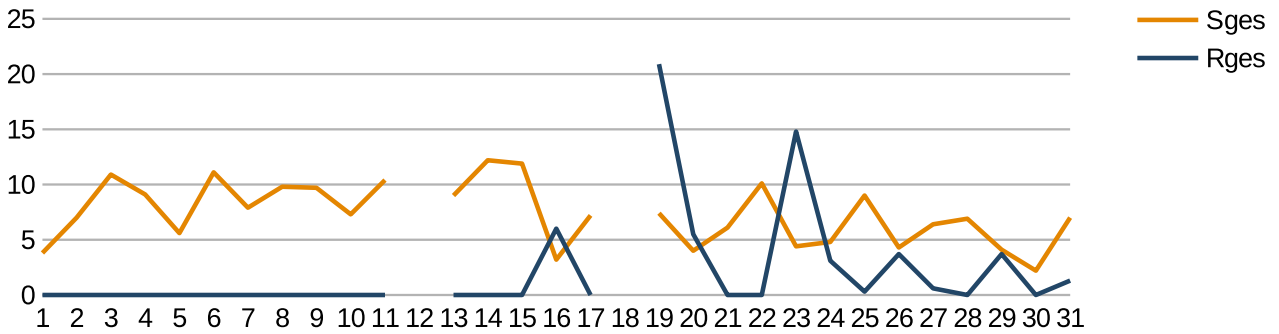
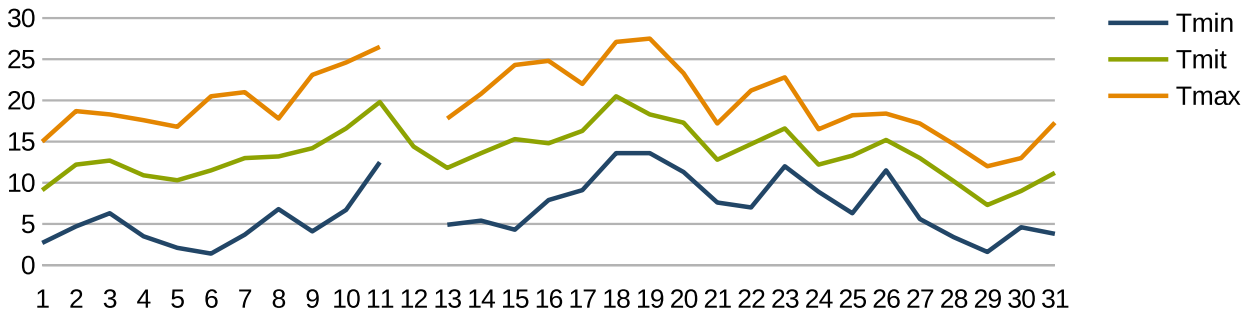


MONATSSTATISTIK FÜR MAI 2022

Niedrigste Temperatur (Tmin):	1,4 °C	Minimale Luftfeuchtigkeit (RFmin):	32 %
Mittlere Temperatur (Tmit):	13,6 °C	Maximale Luftfeuchtigkeit (RFmax):	100 %
Höchste Temperatur (Tmax):	27,5 °C	Mittlerer Wind (Wmit):	3 km/h
Gesamtdauer Sonnenschein (Sges):	212,8 Stunden	Maximale Windboe (WBmax):	54 km/h
		Heizgradtagzahl (20/12):	88,7
		Heizgradtagzahl (20/15):	174,6

Datum	Tmin	Tmit	Tmax	Sges	Rges	RFmin	RFmax	Wmit	WBmax
01.05.2022	2,7	9,1	15,0	3,8	0,0	51	94	2	20
02.05.2022	4,7	12,2	18,7	7,0	0,0	49	95	3	24
03.05.2022	6,3	12,7	18,3	10,9	0,0	43	86	3	24
04.05.2022	3,5	10,9	17,6	9,1	0,0	49	98	2	19
05.05.2022	2,1	10,3	16,8	5,6	0,0	48	97	2	22
06.05.2022	1,4	11,5	20,5	11,1	0,0	36	98	2	20
07.05.2022	3,7	13,0	21,0	7,9	0,0	46	98	2	26
08.05.2022	6,8	13,2	17,8	9,8	0,0	51	94	4	26
09.05.2022	4,1	14,2	23,1	9,7	0,0	35	96	2	22
10.05.2022	6,7	16,6	24,6	7,3	0,0	37	97	4	33
11.05.2022	12,5	19,8	26,5	10,4	0,0	34	86	5	41
12.05.2022	-	14,4	-	-	-	45	87	4	-
13.05.2022	4,9	11,8	17,8	9,0	0,0	49	97	3	30
14.05.2022	5,4	13,6	20,8	12,2	0,0	45	96	3	17
15.05.2022	4,3	15,3	24,3	11,9	0,0	32	98	3	22
16.05.2022	7,9	14,8	24,8	3,2	6,0	48	100	2	28
17.05.2022	9,1	16,3	22,0	7,2	0,0	59	100	2	13
18.05.2022	13,6	20,5	27,1	-	-	38	96	5	-
19.05.2022	13,6	18,3	27,5	7,4	20,9	44	100	5	54
20.05.2022	11,3	17,3	23,3	4,0	5,5	68	100	6	35
21.05.2022	7,6	12,8	17,2	6,1	0,0	56	96	4	24
22.05.2022	7,0	14,7	21,2	10,1	0,0	43	97	2	19
23.05.2022	12,0	16,6	22,8	4,4	14,8	55	96	7	50
24.05.2022	8,9	12,2	16,5	4,8	3,1	58	97	4	33
25.05.2022	6,3	13,3	18,2	9,0	0,3	43	98	4	28
26.05.2022	11,5	15,2	18,4	4,3	3,7	58	98	4	30
27.05.2022	5,6	13,0	17,2	6,4	0,6	49	98	6	41
28.05.2022	3,4	10,2	14,7	6,9	0,0	51	95	5	33
29.05.2022	1,6	7,3	12,0	4,1	3,7	71	99	2	30
30.05.2022	4,6	9,0	13,0	2,2	0,0	60	100	2	22
31.05.2022	3,8	11,2	17,3	7,0	1,3	46	97	3	22
Maximum	13,6	20,5	27,5	12,2	20,9	71	100	7	54
Mittel	6,6	13,6	19,9	7,3	2,1	48	96	3	27
Minimum	1,4	7,3	12,0	2,2	0,0	32	86	2	13

MONATSSTATISTIK FÜR MAI 2022

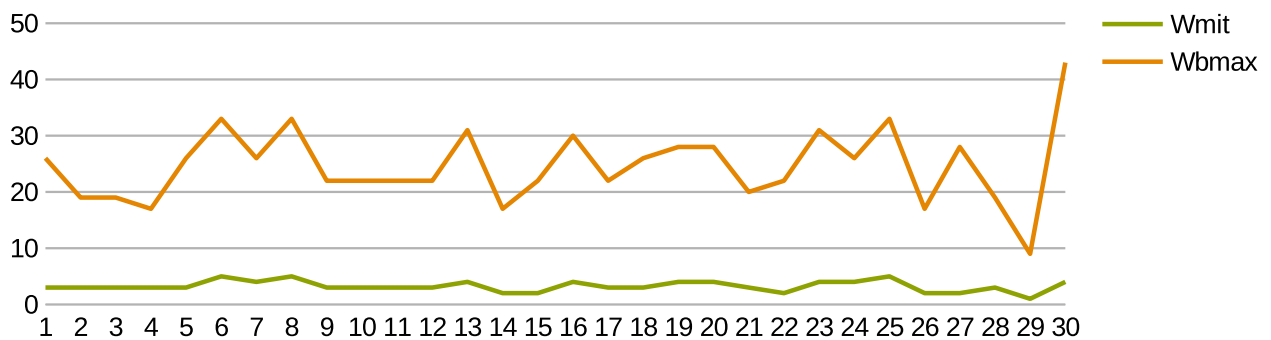
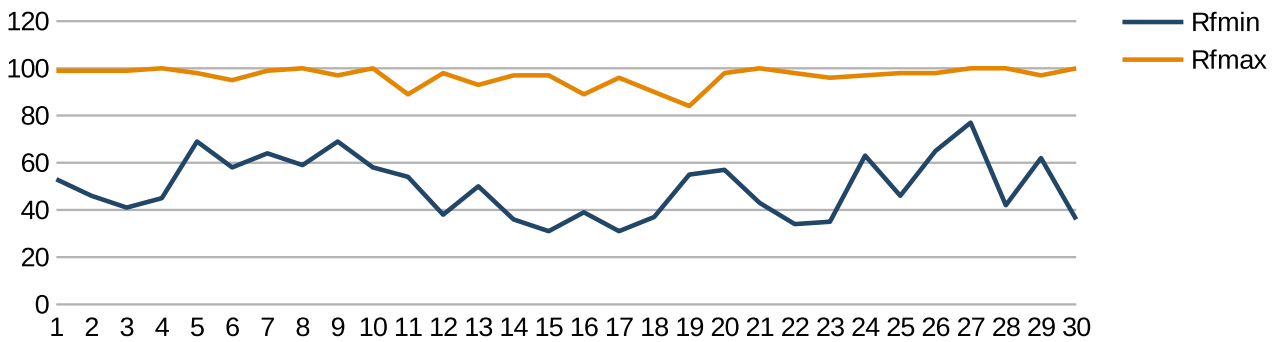
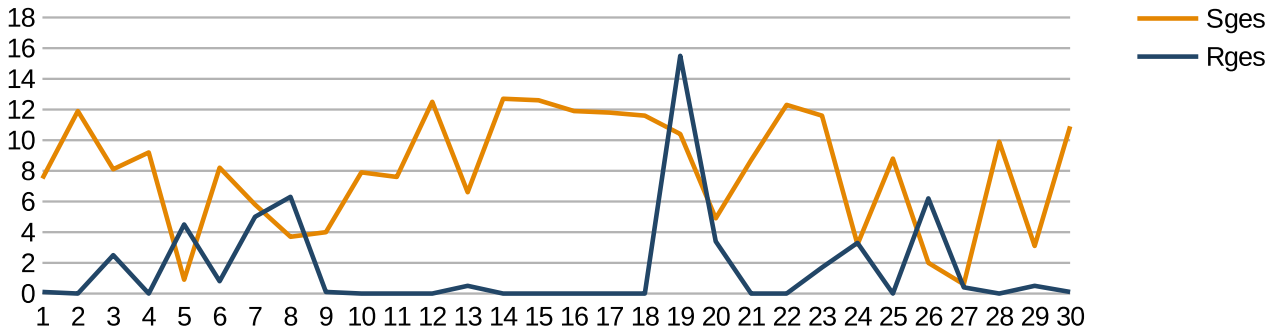
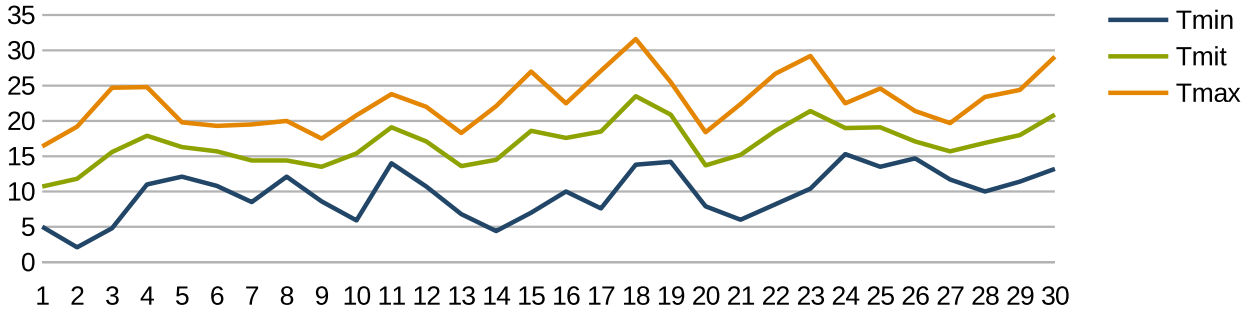


MONATSSTATISTIK FÜR JUNI 2022

Niedrigste Temperatur (Tmin):	2,1 °C	Minimale Luftfeuchtigkeit (RFmin):	31 %
Mittlere Temperatur (Tmit):	16,8 °C	Maximale Luftfeuchtigkeit (RFmax):	100 %
Höchste Temperatur (Tmax):	31,6 °C	Mittlerer Wind (Wmit):	3 km/h
Gesamtdauer Sonnenschein (Sges):	240,9 Stunden	Maximale Windboe (WBmax):	43 km/h
		Heizgradtagzahl (20/12):	17,5
		Heizgradtagzahl (20/15):	53,4

Datum	Tmin	Tmit	Tmax	Sges	Rges	RFmin	RFmax	Wmit	WBmax
01.06.2022	5,0	10,7	16,4	7,5	0,1	53	99	3	26
02.06.2022	2,1	11,8	19,2	11,9	0,0	46	99	3	19
03.06.2022	4,8	15,6	24,7	8,1	2,5	41	99	3	19
04.06.2022	11,0	17,9	24,8	9,2	0,0	45	100	3	17
05.06.2022	12,1	16,3	19,8	0,9	4,5	69	98	3	26
06.06.2022	10,8	15,7	19,3	8,2	0,8	58	95	5	33
07.06.2022	8,5	14,4	19,5	5,8	5,0	64	99	4	26
08.06.2022	12,1	14,4	20,0	3,7	6,3	59	100	5	33
09.06.2022	8,6	13,5	17,5	4,0	0,1	69	97	3	22
10.06.2022	5,9	15,4	20,8	7,9	0,0	58	100	3	22
11.06.2022	14,0	19,1	23,8	7,6	0,0	54	89	3	22
12.06.2022	10,7	17,1	22,0	12,5	0,0	38	98	3	22
13.06.2022	6,8	13,6	18,3	6,6	0,5	50	93	4	31
14.06.2022	4,4	14,5	22,1	12,7	0,0	36	97	2	17
15.06.2022	7,0	18,6	27,0	12,6	0,0	31	97	2	22
16.06.2022	10,0	17,6	22,5	11,9	0,0	39	89	4	30
17.06.2022	7,6	18,5	27,1	11,8	0,0	31	96	3	22
18.06.2022	13,8	23,5	31,6	11,6	0,0	37	90	3	26
19.06.2022	14,2	20,9	25,5	10,4	15,5	55	84	4	28
20.06.2022	7,9	13,7	18,4	4,9	3,4	57	98	4	28
21.06.2022	6,0	15,2	22,4	8,7	0,0	43	100	3	20
22.06.2022	8,2	18,6	26,7	12,3	0,0	34	98	2	22
23.06.2022	10,4	21,4	29,2	11,6	1,7	35	96	4	31
24.06.2022	15,3	19,0	22,5	3,2	3,3	63	97	4	26
25.06.2022	13,5	19,1	24,6	8,8	0,0	46	98	5	33
26.06.2022	14,7	17,1	21,4	2,0	6,2	65	98	2	17
27.06.2022	11,7	15,7	19,7	0,6	0,4	77	100	2	28
28.06.2022	10,0	16,9	23,4	9,9	0,0	42	100	3	19
29.06.2022	11,4	18,0	24,4	3,1	0,5	62	97	1	9
30.06.2022	13,2	20,9	29,1	10,9	0,1	36	100	4	43
Maximum	15,3	23,5	31,6	12,7	15,5	77	100	5	43
Mittel	9,7	16,8	22,8	8,0	1,7	49	96	3	24
Minimum	2,1	10,7	16,4	0,6	0,0	31	84	1	9

MONATSTATISTIK FÜR JUNI 2022

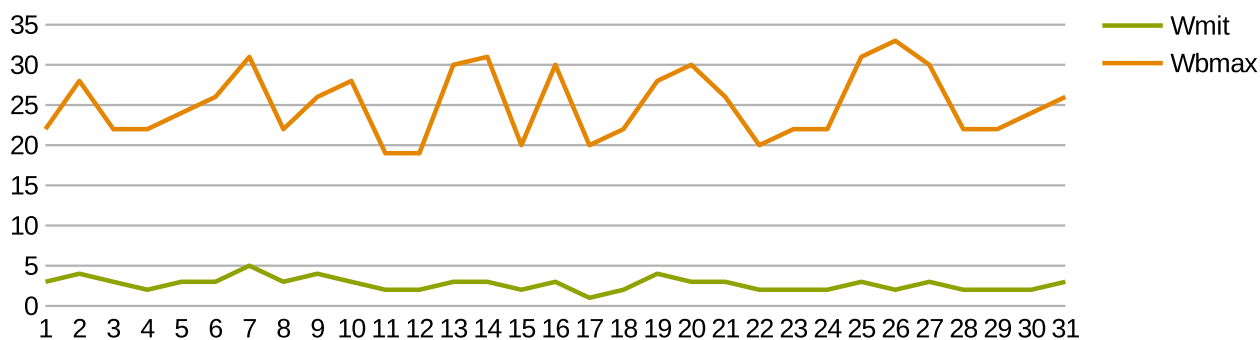
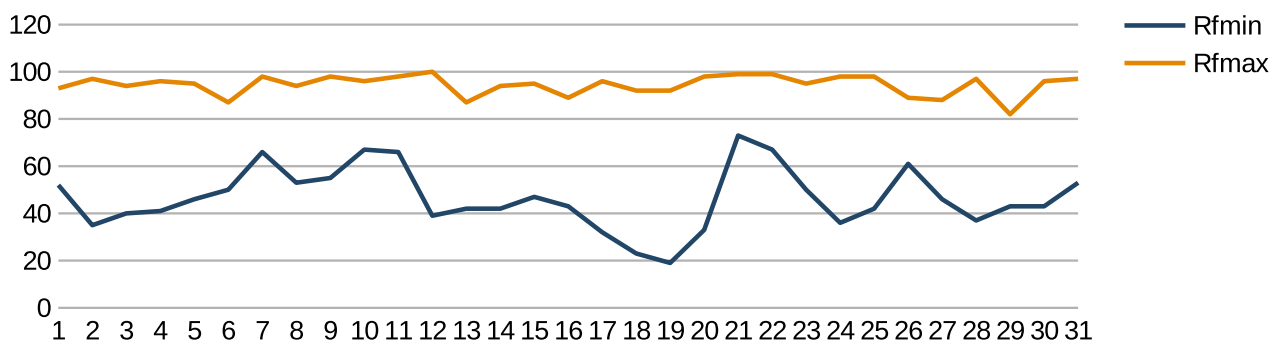
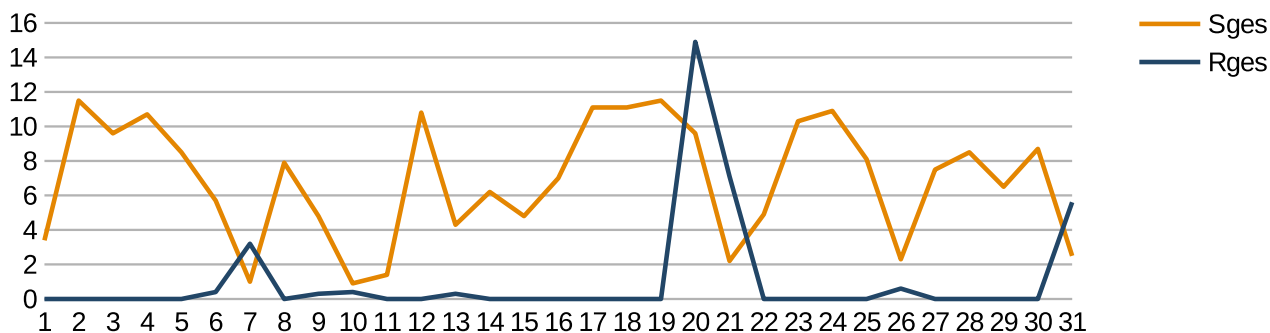
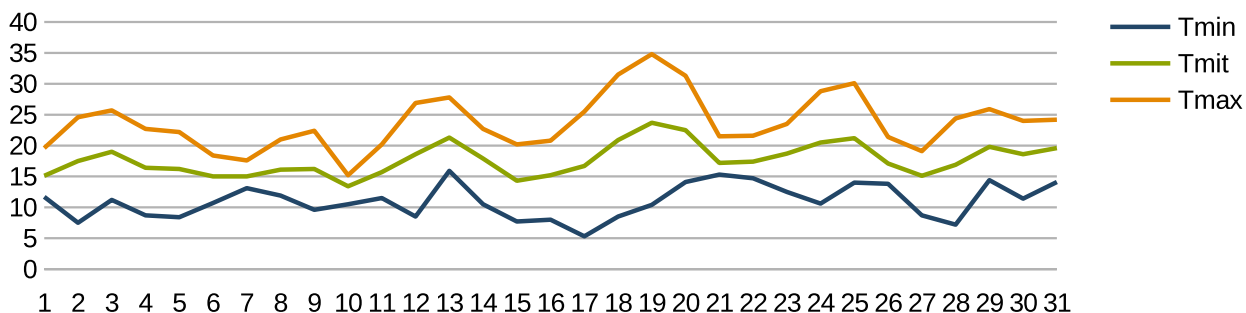


MONATSSTATISTIK FÜR JULI 2022

Niedrigste Temperatur (Tmin):	5,3 °C	Minimale Luftfeuchtigkeit (RFmin):	19 %
Mittlere Temperatur (Tmit):	17,7 °C	Maximale Luftfeuchtigkeit (RFmax):	100 %
Höchste Temperatur (Tmax):	34,8 °C	Mittlerer Wind (Wmit):	2 km/h
Gesamtdauer Sonnenschein (Sges):	214,2 Stunden	Maximale Windboe (WBmax):	33 km/h
		Heizgradtagzahl (20/12):	0,0
		Heizgradtagzahl (20/15):	17,3

Datum	Tmin	Tmit	Tmax	Sges	Rges	RFmin	RFmax	Wmit	WBmax
01.07.2022	11,7	15,1	19,6	3,4	0,0	52	93	3	22
02.07.2022	7,5	17,5	24,6	11,5	0,0	35	97	4	28
03.07.2022	11,2	19,0	25,7	9,6	0,0	40	94	3	22
04.07.2022	8,7	16,4	22,7	10,7	0,0	41	96	2	22
05.07.2022	8,4	16,2	22,2	8,5	0,0	46	95	3	24
06.07.2022	10,7	15,0	18,4	5,7	0,4	50	87	3	26
07.07.2022	13,1	15,0	17,6	1,0	3,2	66	98	5	31
08.07.2022	11,9	16,1	21,0	7,9	0,0	53	94	3	22
09.07.2022	9,6	16,2	22,4	4,8	0,3	55	98	4	26
10.07.2022	10,5	13,4	15,2	0,9	0,4	67	96	3	28
11.07.2022	11,5	15,7	20,2	1,4	0,0	66	98	2	19
12.07.2022	8,5	18,6	26,9	10,8	0,0	39	100	2	19
13.07.2022	15,9	21,3	27,8	4,3	0,3	42	87	3	30
14.07.2022	10,5	17,9	22,7	6,2	0,0	42	94	3	31
15.07.2022	7,7	14,3	20,2	4,8	0,0	47	95	2	20
16.07.2022	8,0	15,2	20,8	7,0	0,0	43	89	3	30
17.07.2022	5,3	16,7	25,5	11,1	0,0	32	96	1	20
18.07.2022	8,5	20,9	31,5	11,1	0,0	23	92	2	22
19.07.2022	10,4	23,7	34,8	11,5	0,0	19	92	4	28
20.07.2022	14,1	22,5	31,3	9,6	14,9	33	98	3	30
21.07.2022	15,3	17,2	21,5	2,2	7,1	73	99	3	26
22.07.2022	14,7	17,4	21,6	4,9	0,0	67	99	2	20
23.07.2022	12,5	18,7	23,5	10,3	0,0	50	95	2	22
24.07.2022	10,6	20,5	28,8	10,9	0,0	36	98	2	22
25.07.2022	14,0	21,2	30,1	8,1	0,0	42	98	3	31
26.07.2022	13,8	17,1	21,4	2,3	0,6	61	89	2	33
27.07.2022	8,7	15,1	19,1	7,5	0,0	46	88	3	30
28.07.2022	7,2	16,9	24,4	8,5	0,0	37	97	2	22
29.07.2022	14,4	19,8	25,9	6,5	0,0	43	82	2	22
30.07.2022	11,4	18,6	24,0	8,7	0,0	43	96	2	24
31.07.2022	14,1	19,6	24,2	2,5	5,6	53	97	3	26
Maximum	15,9	23,7	34,8	11,5	14,9	73	100	5	33
Mittel	11,0	17,7	23,7	6,9	1,1	46	94	2	25
Minimum	5,3	13,4	15,2	0,9	0,0	19	82	1	19

MONATSSTATISTIK FÜR JULI 2022

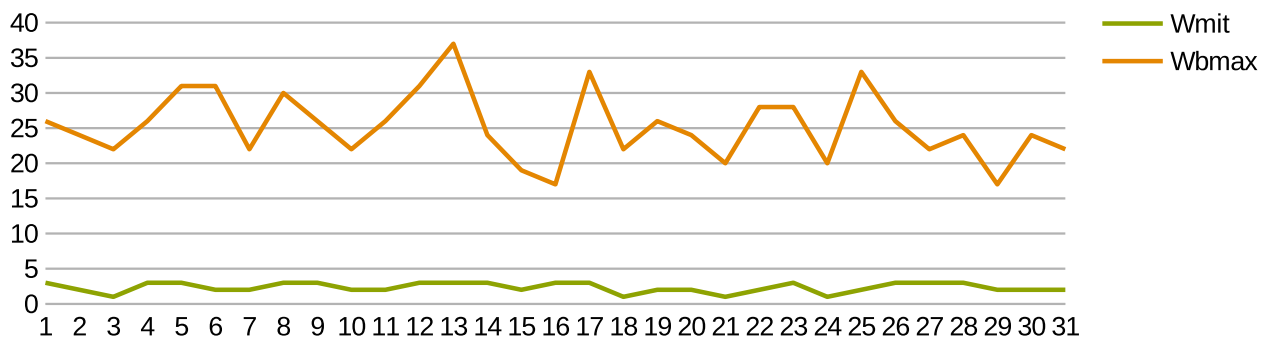
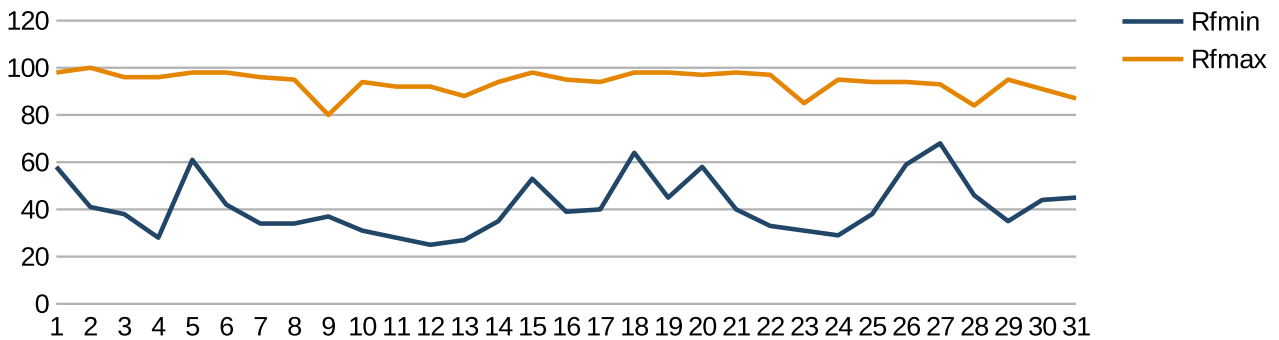
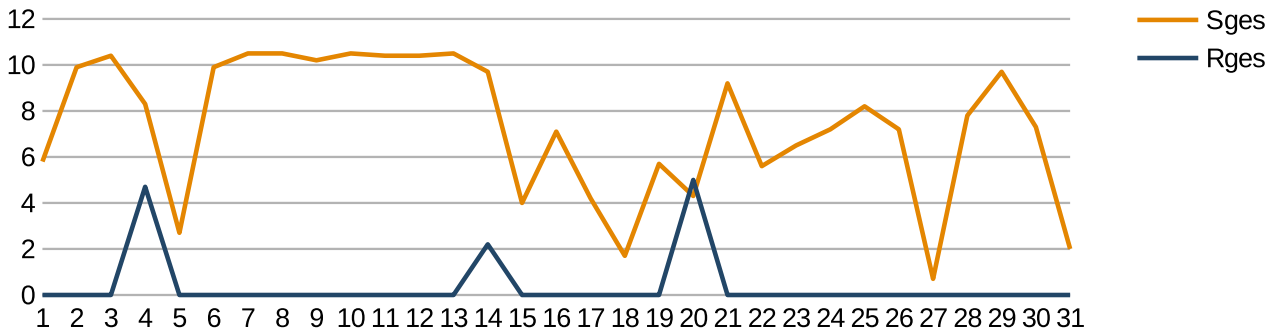
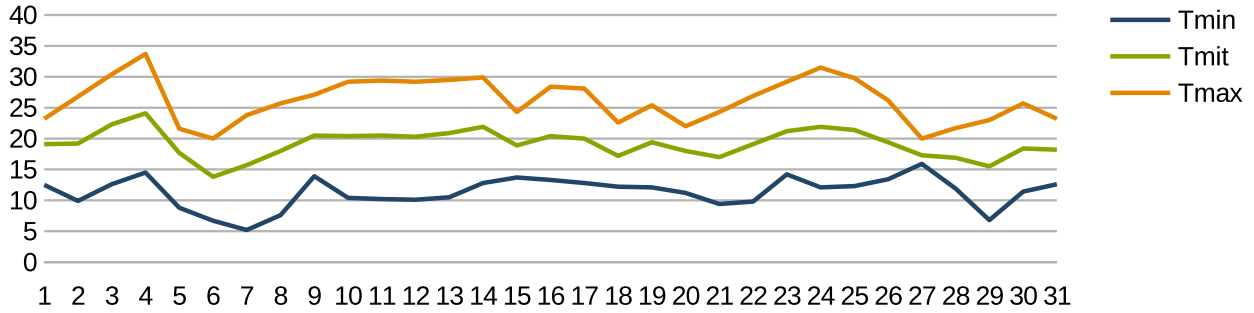


MONATSSTATISTIK FÜR AUGUST 2022

Niedrigste Temperatur (Tmin):	5,2 °C	Minimale Luftfeuchtigkeit (RFmin):	25 %
Mittlere Temperatur (Tmit):	19,2 °C	Maximale Luftfeuchtigkeit (RFmax):	100 %
Höchste Temperatur (Tmax):	33,7 °C	Mittlerer Wind (Wmit):	2 km/h
Gesamtdauer Sonnenschein (Sges):	228,1 Stunden	Maximale Windboe (WBmax):	37 km/h
		Heizgradtagzahl (20/12):	0,0
		Heizgradtagzahl (20/15):	6,2

Datum	Tmin	Tmit	Tmax	Sges	Rges	RFmin	RFmax	Wmit	WBmax
01.08.2022	12,5	19,1	23,2	5,8	0,0	58	98	3	26
02.08.2022	9,9	19,2	26,8	9,9	0,0	41	100	2	24
03.08.2022	12,6	22,3	30,4	10,4	0,0	38	96	1	22
04.08.2022	14,5	24,1	33,7	8,3	4,7	28	96	3	26
05.08.2022	8,8	17,7	21,6	2,7	0,0	61	98	3	31
06.08.2022	6,7	13,8	20,0	9,9	0,0	42	98	2	31
07.08.2022	5,2	15,7	23,8	10,5	0,0	34	96	2	22
08.08.2022	7,6	18,0	25,7	10,5	0,0	34	95	3	30
09.08.2022	13,9	20,5	27,1	10,2	0,0	37	80	3	26
10.08.2022	10,4	20,4	29,2	10,5	0,0	31	94	2	22
11.08.2022	10,2	20,5	29,4	10,4	0,0	28	92	2	26
12.08.2022	10,1	20,3	29,2	10,4	0,0	25	92	3	31
13.08.2022	10,5	20,9	29,5	10,5	0,0	27	88	3	37
14.08.2022	12,8	21,9	29,9	9,7	2,2	35	94	3	24
15.08.2022	13,7	18,9	24,3	4,0	0,0	53	98	2	19
16.08.2022	13,3	20,4	28,4	7,1	0,0	39	95	3	17
17.08.2022	12,8	20,0	28,1	4,2	0,0	40	94	3	33
18.08.2022	12,2	17,2	22,6	1,7	0,0	64	98	1	22
19.08.2022	12,1	19,4	25,4	5,7	0,0	45	98	2	26
20.08.2022	11,2	18,0	22,0	4,3	5,0	58	97	2	24
21.08.2022	9,4	17,0	24,3	9,2	0,0	40	98	1	20
22.08.2022	9,8	19,1	26,9	5,6	0,0	33	97	2	28
23.08.2022	14,2	21,2	29,2	6,5	0,0	31	85	3	28
24.08.2022	12,1	21,9	31,5	7,2	0,0	29	95	1	20
25.08.2022	12,3	21,4	29,8	8,2	0,0	38	94	2	33
26.08.2022	13,4	19,4	26,2	7,2	0,0	59	94	3	26
27.08.2022	15,9	17,3	20,0	0,7	0,0	68	93	3	22
28.08.2022	11,9	16,9	21,7	7,8	0,0	46	84	3	24
29.08.2022	6,8	15,5	23,0	9,7	0,0	35	95	2	17
30.08.2022	11,4	18,4	25,7	7,3	0,0	44	91	2	24
31.08.2022	12,6	18,2	23,2	2,0	0,0	45	87	2	22
Maximum	15,9	24,1	33,7	10,5	5,0	68	100	3	37
Mittel	11,3	19,2	26,2	7,4	0,4	41	93	2	25
Minimum	5,2	13,8	20,0	0,7	0,0	25	80	1	17

MONATSTATISTIK FÜR AUGUST 2022

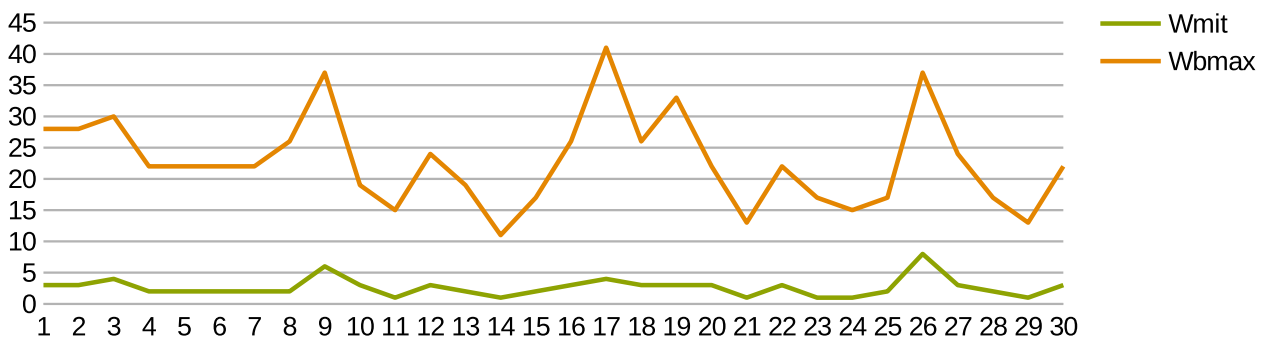
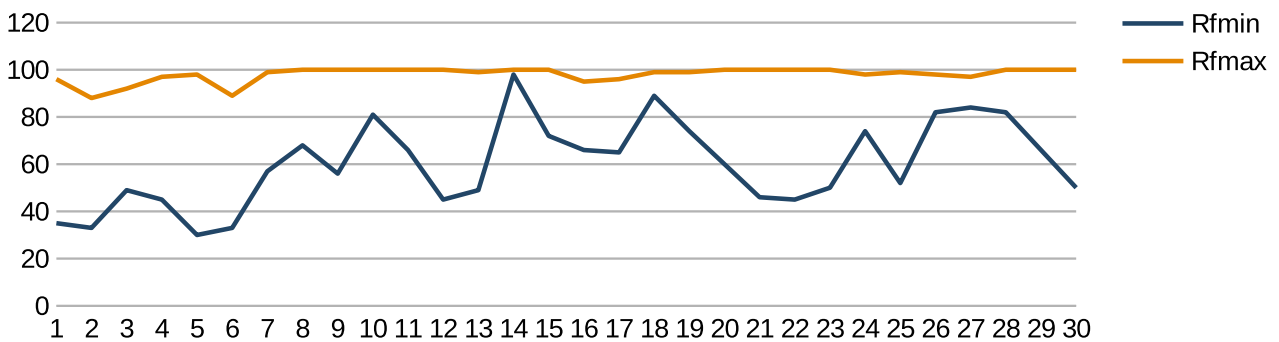
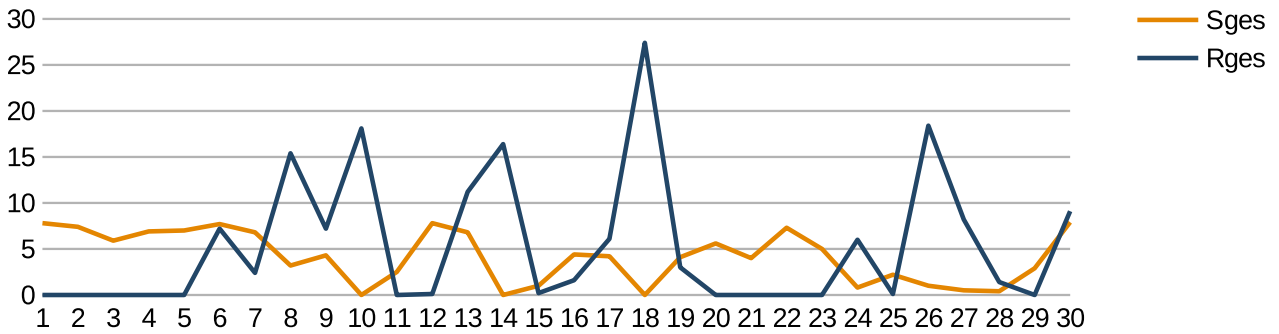
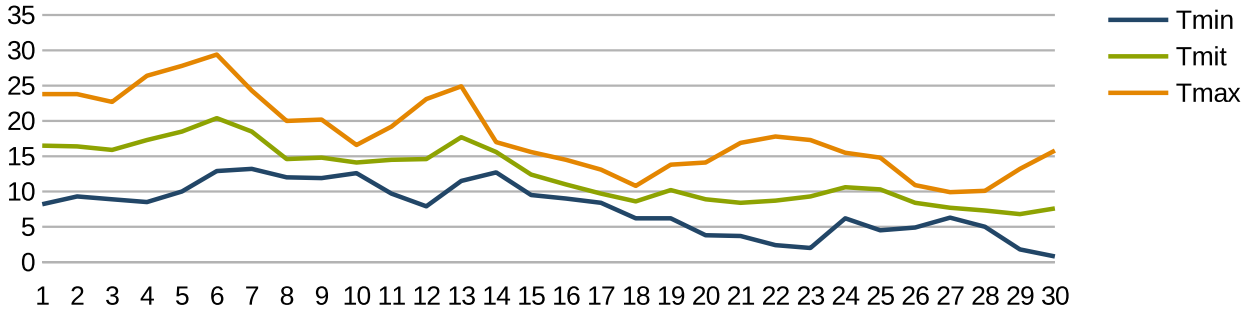


MONATSSTATISTIK FÜR SEPTEMBER 2022

Niedrigste Temperatur (Tmin):	0,8 °C	Minimale Luftfeuchtigkeit (RFmin):	30 %
Mittlere Temperatur (Tmit):	12,5 °C	Maximale Luftfeuchtigkeit (RFmax):	100 %
Höchste Temperatur (Tmax):	29,4 °C	Mittlerer Wind (Wmit):	2 km/h
Gesamtdauer Sonnenschein (Sges):	125,4 Stunden	Maximale Windboe (WBmax):	41 km/h
		Heizgradtagzahl (20/12):	166,5
		Heizgradtagzahl (20/15):	201,5

Datum	Tmin	Tmit	Tmax	Sges	Rges	RFmin	RFmax	Wmit	WBmax
01.09.2022	8,2	16,5	23,8	7,8	0,0	35	96	3	28
02.09.2022	9,3	16,4	23,8	7,4	0,0	33	88	3	28
03.09.2022	8,9	15,9	22,7	5,9	0,0	49	92	4	30
04.09.2022	8,5	17,3	26,4	6,9	0,0	45	97	2	22
05.09.2022	10,0	18,5	27,8	7,0	0,0	30	98	2	22
06.09.2022	12,9	20,4	29,4	7,7	7,2	33	89	2	22
07.09.2022	13,2	18,5	24,3	6,8	2,4	57	99	2	22
08.09.2022	12,0	14,6	20,0	3,2	15,4	68	100	2	26
09.09.2022	11,9	14,8	20,2	4,3	7,2	56	100	6	37
10.09.2022	12,6	14,1	16,6	0,0	18,1	81	100	3	19
11.09.2022	9,7	14,5	19,2	2,5	0,0	66	100	1	15
12.09.2022	7,9	14,6	23,1	7,8	0,1	45	100	3	24
13.09.2022	11,5	17,7	24,9	6,8	11,2	49	99	2	19
14.09.2022	12,7	15,6	17,0	0,0	16,4	98	100	1	11
15.09.2022	9,5	12,4	15,6	1,0	0,2	72	100	2	17
16.09.2022	9,0	11,0	14,5	4,4	1,6	66	95	3	26
17.09.2022	8,4	9,7	13,1	4,2	6,1	65	96	4	41
18.09.2022	6,2	8,6	10,8	0,0	27,4	89	99	3	26
19.09.2022	6,2	10,2	13,8	4,1	3,0	74	99	3	33
20.09.2022	3,8	8,9	14,1	5,6	0,0	60	100	3	22
21.09.2022	3,7	8,4	16,9	4,0	0,0	46	100	1	13
22.09.2022	2,4	8,7	17,8	7,3	0,0	45	100	3	22
23.09.2022	2,0	9,3	17,3	5,0	0,0	50	100	1	17
24.09.2022	6,2	10,6	15,5	0,8	6,0	74	98	1	15
25.09.2022	4,5	10,3	14,8	2,2	0,1	52	99	2	17
26.09.2022	4,9	8,4	10,9	1,0	18,4	82	98	8	37
27.09.2022	6,3	7,7	9,9	0,5	8,2	84	97	3	24
28.09.2022	5,0	7,3	10,1	0,4	1,4	82	100	2	17
29.09.2022	1,8	6,8	13,2	2,9	0,0	66	100	1	13
30.09.2022	0,8	7,6	15,8	7,9	9,1	50	100	3	22
Maximum	13,2	20,4	29,4	7,9	27,4	98	100	8	41
Mittel	7,7	12,5	18,1	4,2	5,3	60	97	2	22
Minimum	0,8	6,8	9,9	0,0	0,0	30	88	1	11

MONATSTATISTIK FÜR SEPTEMBER 2022

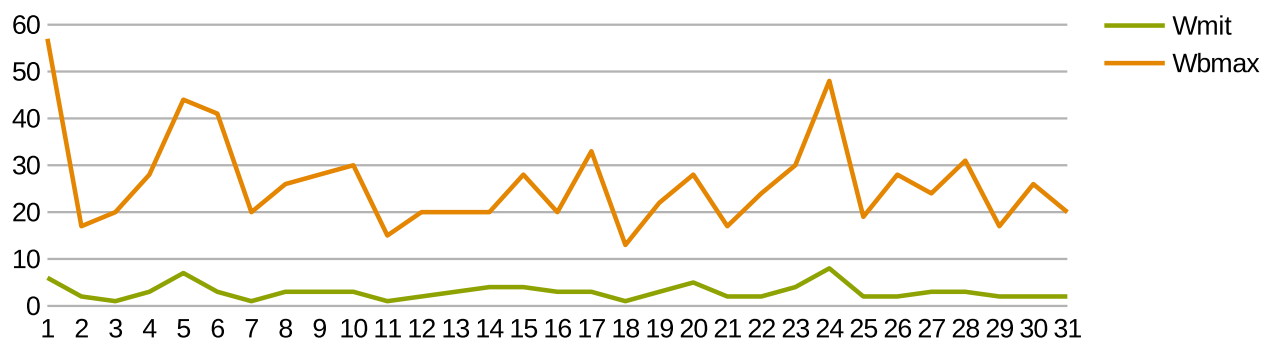
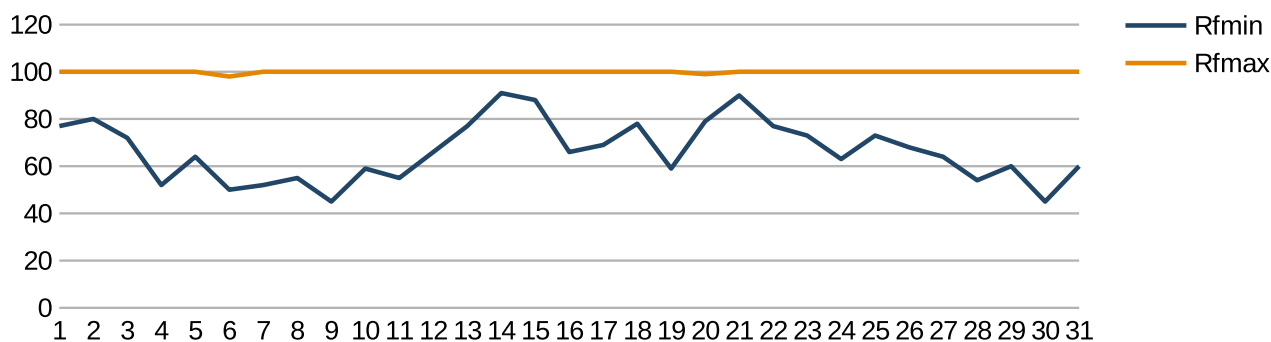
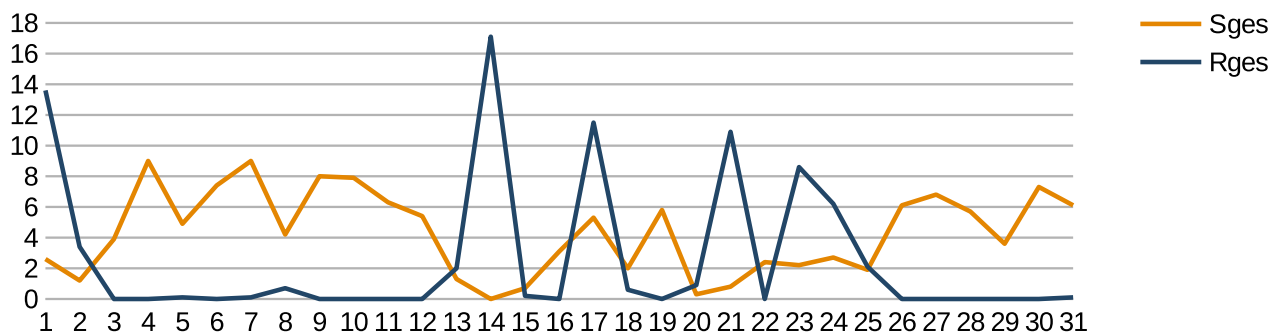
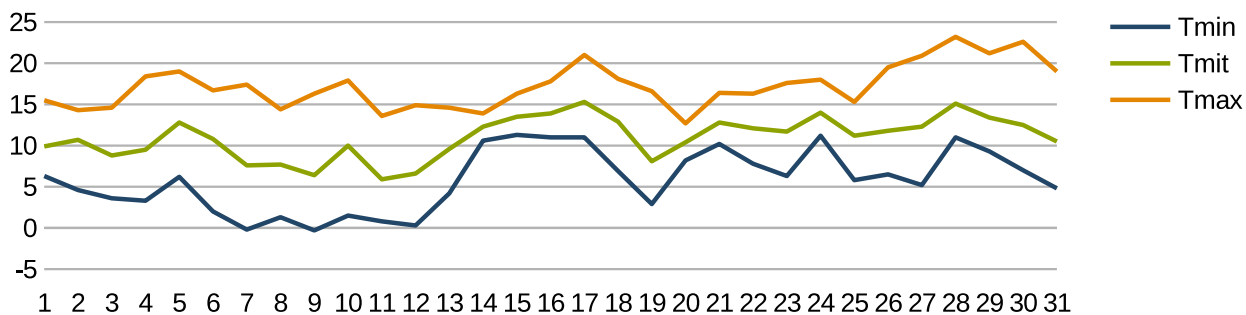


MONATSSTATISTIK FÜR OKTOBER 2022

Niedrigste Temperatur (Tmin):	-0,3 °C	Minimale Luftfeuchtigkeit (RFmin):	45 %
Mittlere Temperatur (Tmit):	11,0 °C	Maximale Luftfeuchtigkeit (RFmax):	100 %
Höchste Temperatur (Tmax):	23,2 °C	Mittlerer Wind (Wmit):	3 km/h
Gesamtdauer Sonnenschein (Sges):	133,9 Stunden	Maximale Windboe (WBmax):	57 km/h
		Heizgradtagzahl (20/12):	192,8
		Heizgradtagzahl (20/15):	270,3

Datum	Tmin	Tmit	Tmax	Sges	Rges	RFmin	RFmax	Wmit	WBmax
01.10.2022	6,3	9,9	15,5	2,6	13,6	77	100	6	57
02.10.2022	4,6	10,7	14,3	1,2	3,4	80	100	2	17
03.10.2022	3,6	8,8	14,6	3,9	0,0	72	100	1	20
04.10.2022	3,3	9,5	18,4	9,0	0,0	52	100	3	28
05.10.2022	6,2	12,8	19,0	4,9	0,1	64	100	7	44
06.10.2022	2,0	10,8	16,7	7,4	0,0	50	98	3	41
07.10.2022	-0,2	7,6	17,4	9,0	0,1	52	100	1	20
08.10.2022	1,3	7,7	14,4	4,2	0,7	55	100	3	26
09.10.2022	-0,3	6,4	16,3	8,0	0,0	45	100	3	28
10.10.2022	1,5	10,0	17,9	7,9	0,0	59	100	3	30
11.10.2022	0,8	5,9	13,6	6,3	0,0	55	100	1	15
12.10.2022	0,3	6,6	14,9	5,4	0,0	66	100	2	20
13.10.2022	4,2	9,6	14,6	1,3	2,0	77	100	3	20
14.10.2022	10,6	12,3	13,9	0,0	17,1	91	100	4	20
15.10.2022	11,3	13,5	16,3	0,7	0,2	88	100	4	28
16.10.2022	11,0	13,9	17,8	3,1	0,0	66	100	3	20
17.10.2022	11,0	15,3	21,0	5,3	11,5	69	100	3	33
18.10.2022	6,9	12,9	18,1	2,0	0,6	78	100	1	13
19.10.2022	2,9	8,1	16,6	5,8	0,0	59	100	3	22
20.10.2022	8,2	10,4	12,7	0,3	0,9	79	99	5	28
21.10.2022	10,2	12,8	16,4	0,8	10,9	90	100	2	17
22.10.2022	7,8	12,1	16,3	2,4	0,0	77	100	2	24
23.10.2022	6,3	11,7	17,6	2,2	8,6	73	100	4	30
24.10.2022	11,2	14,0	18,0	2,7	6,2	63	100	8	48
25.10.2022	5,8	11,2	15,3	1,9	2,1	73	100	2	19
26.10.2022	6,5	11,8	19,5	6,1	0,0	68	100	2	28
27.10.2022	5,2	12,3	20,9	6,8	0,0	64	100	3	24
28.10.2022	11,0	15,1	23,2	5,7	0,0	54	100	3	31
29.10.2022	9,3	13,4	21,2	3,6	0,0	60	100	2	17
30.10.2022	7,0	12,5	22,6	7,3	0,0	45	100	2	26
31.10.2022	4,8	10,5	19,0	6,1	0,1	60	100	2	20
Maximum	11,3	15,3	23,2	9,0	17,1	91	100	8	57
Mittel	5,8	11,0	17,2	4,3	2,5	66	99	3	26
Minimum	-0,3	5,9	12,7	0,0	0,0	45	98	1	13

MONATSSTATISTIK FÜR OKTOBER 2022

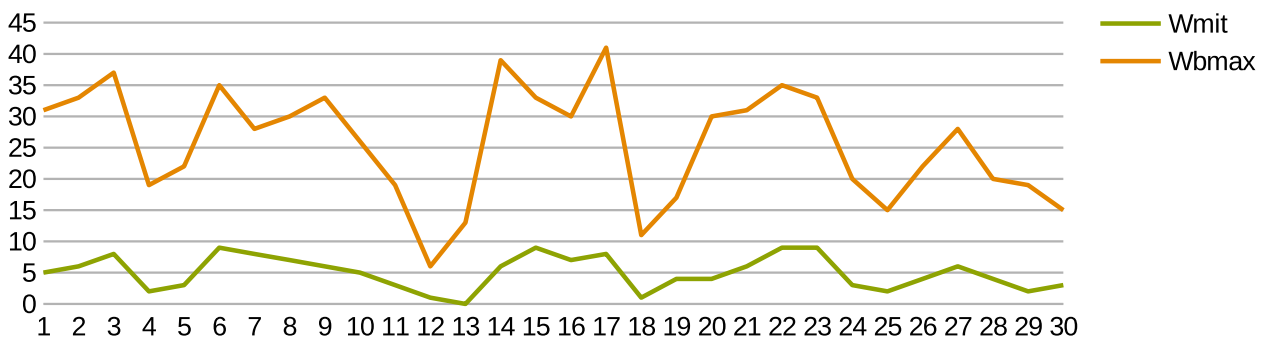
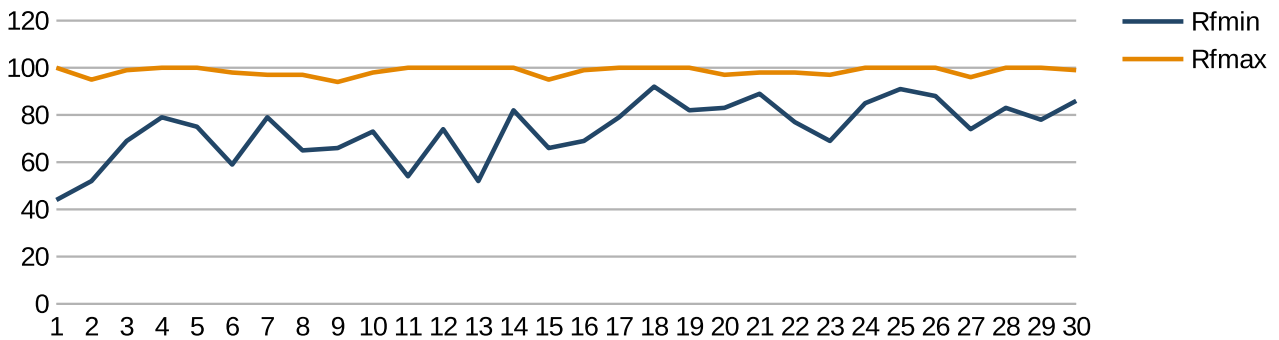
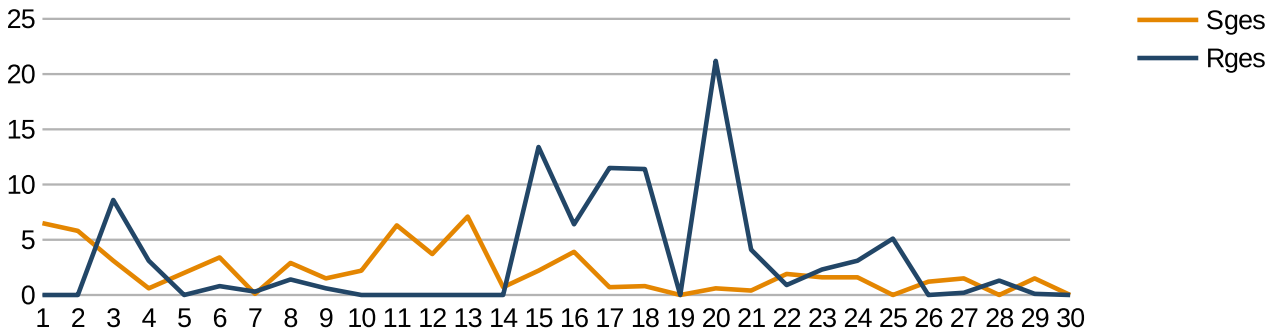
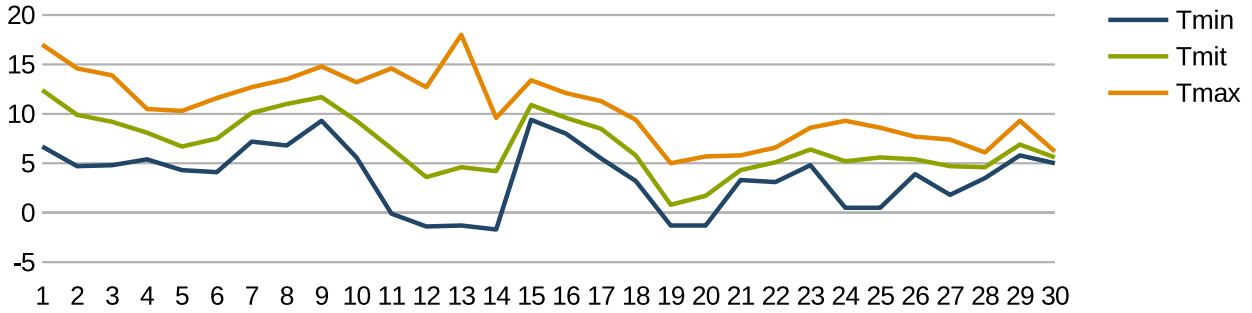


MONATSSTATISTIK FÜR NOVEMBER 2022

Niedrigste Temperatur (Tmin):	-1,7 °C	Minimale Luftfeuchtigkeit (RFmin):	44 %
Mittlere Temperatur (Tmit):	6,9 °C	Maximale Luftfeuchtigkeit (RFmax):	100 %
Höchste Temperatur (Tmax):	18,0 °C	Mittlerer Wind (Wmit):	5 km/h
Gesamtdauer Sonnenschein (Sges):	63,8 Stunden	Maximale Windboe (WBmax):	41 km/h
		Heizgradtagzahl (20/12):	386,5
		Heizgradtagzahl (20/15):	394,1

Datum	Tmin	Tmit	Tmax	Sges	Rges	RFmin	RFmax	Wmit	WBmax
01.11.2022	6,7	12,4	17,0	6,5	0,0	44	100	5	31
02.11.2022	4,7	9,9	14,6	5,8	0,0	52	95	6	33
03.11.2022	4,8	9,2	13,9	3,1	8,6	69	99	8	37
04.11.2022	5,4	8,1	10,5	0,6	3,1	79	100	2	19
05.11.2022	4,3	6,7	10,3	2,0	0,0	75	100	3	22
06.11.2022	4,1	7,5	11,6	3,4	0,8	59	98	9	35
07.11.2022	7,2	10,1	12,7	0,1	0,3	79	97	8	28
08.11.2022	6,8	11,0	13,5	2,9	1,4	65	97	7	30
09.11.2022	9,3	11,7	14,8	1,5	0,6	66	94	6	33
10.11.2022	5,6	9,3	13,2	2,2	0,0	73	98	5	26
11.11.2022	-0,1	6,5	14,6	6,3	0,0	54	100	3	19
12.11.2022	-1,4	3,6	12,7	3,7	0,0	74	100	1	6
13.11.2022	-1,3	4,6	18,0	7,1	0,0	52	100	0	13
14.11.2022	-1,7	4,2	9,6	0,7	0,0	82	100	6	39
15.11.2022	9,4	10,9	13,4	2,2	13,4	66	95	9	33
16.11.2022	8,0	9,6	12,1	3,9	6,4	69	99	7	30
17.11.2022	5,5	8,5	11,3	0,7	11,5	79	100	8	41
18.11.2022	3,2	5,8	9,4	0,8	11,4	92	100	1	11
19.11.2022	-1,3	0,8	5,0	0,0	0,0	82	100	4	17
20.11.2022	-1,3	1,7	5,7	0,6	21,2	83	97	4	30
21.11.2022	3,3	4,3	5,8	0,4	4,1	89	98	6	31
22.11.2022	3,1	5,1	6,6	1,9	0,9	77	98	9	35
23.11.2022	4,8	6,4	8,6	1,6	2,3	69	97	9	33
24.11.2022	0,5	5,2	9,3	1,6	3,1	85	100	3	20
25.11.2022	0,5	5,6	8,6	0,0	5,1	91	100	2	15
26.11.2022	3,9	5,4	7,7	1,2	0,0	88	100	4	22
27.11.2022	1,8	4,7	7,4	1,5	0,2	74	96	6	28
28.11.2022	3,5	4,6	6,1	0,0	1,3	83	100	4	20
29.11.2022	5,8	6,9	9,3	1,5	0,1	78	100	2	19
30.11.2022	5,0	5,6	6,2	0,0	0,0	86	99	3	15
Maximum	9,4	12,4	18,0	7,1	21,2	92	100	9	41
Mittel	3,7	6,9	10,7	2,1	3,2	73	98	5	25
Minimum	-1,7	0,8	5,0	0,0	0,0	44	94	0	6

MONATSTATISTIK FÜR NOVEMBER 2022

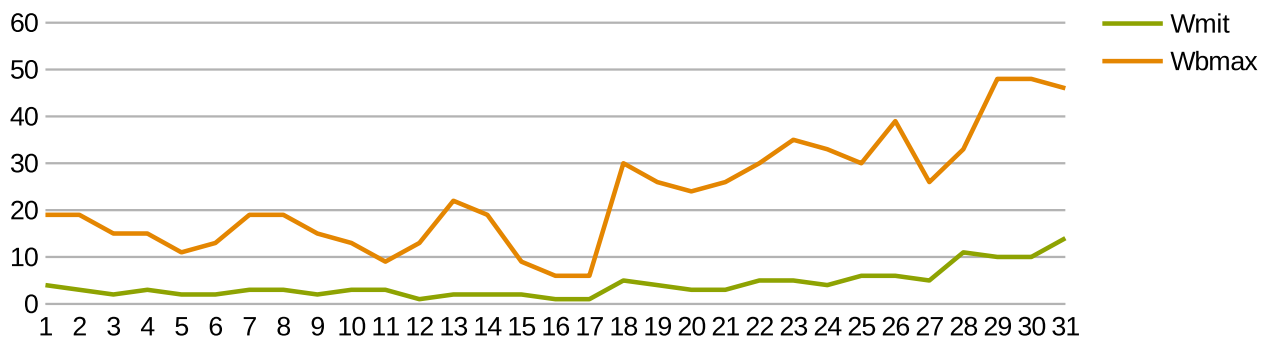
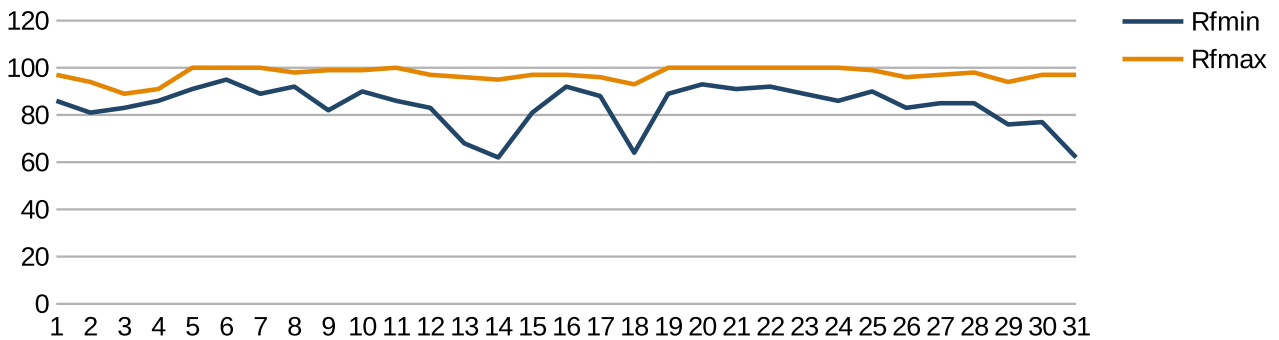
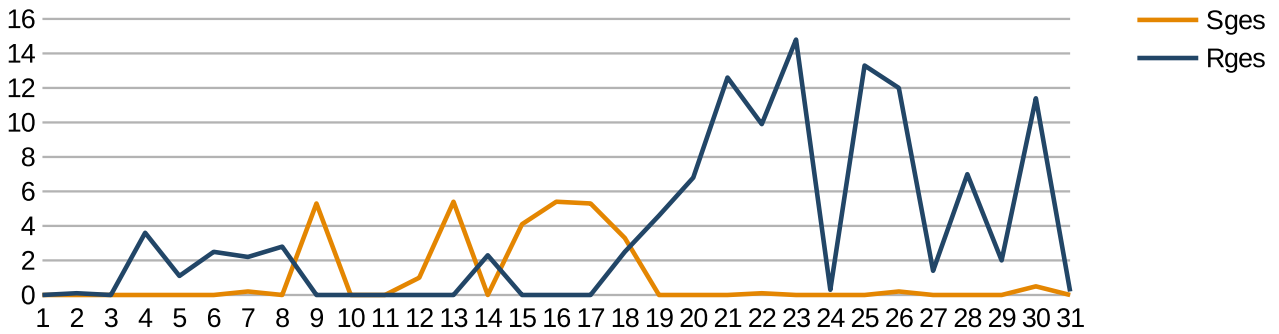
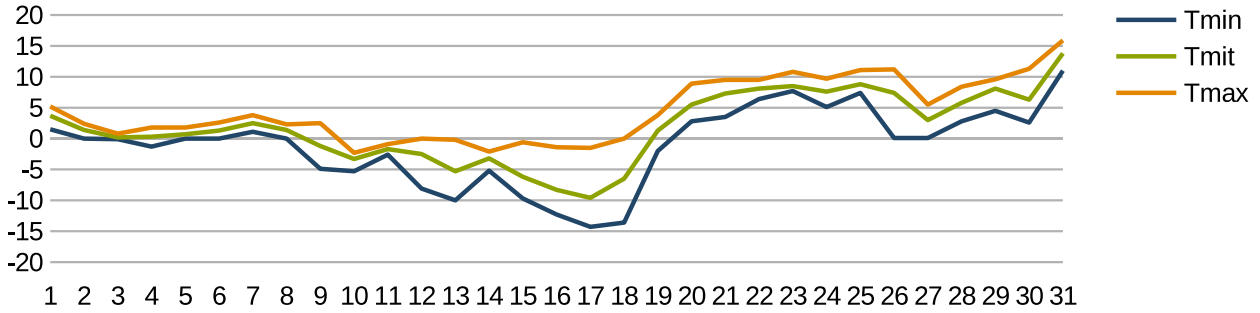


MONATSSTATISTIK FÜR DEZEMBER 2022

Niedrigste Temperatur (Tmin):	-14,3 °C	Minimale Luftfeuchtigkeit (RFmin):	62 %
Mittlere Temperatur (Tmit):	1,8 °C	Maximale Luftfeuchtigkeit (RFmax):	100 %
Höchste Temperatur (Tmax):	15,9 °C	Mittlerer Wind (Wmit):	4 km/h
Gesamtdauer Sonnenschein (Sges):	30,8 Stunden	Maximale Windboe (WBmax):	48 km/h
Gesamtregnenmenge (Rges):	113,4 mm oder l/qm	Heizgradtagzahl (20/12):	558,6
		Heizgradtagzahl (20/15):	564,8

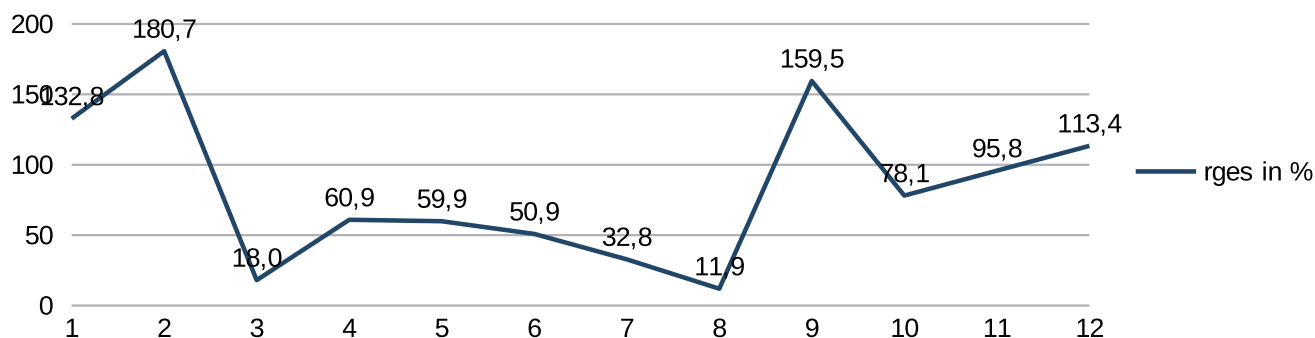
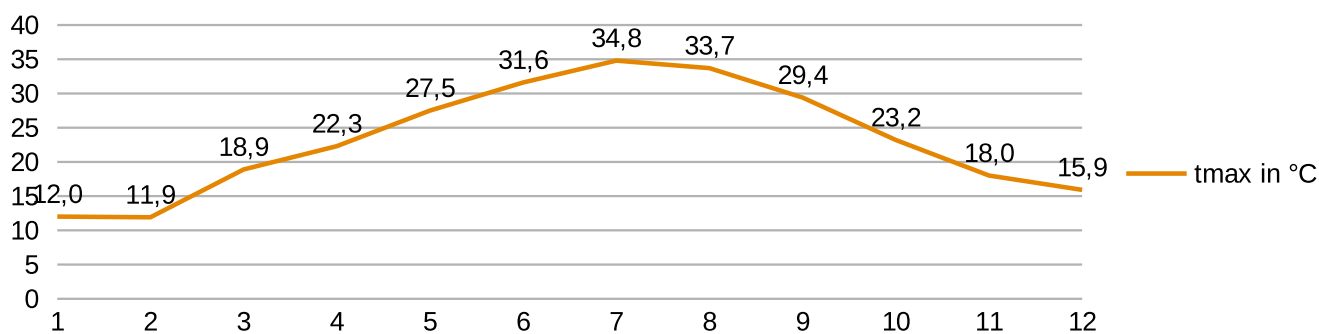
Datum	Tmin	Tmit	Tmax	Sges	Rges	RFmin	RFmax	Wmit	WBmax
01.12.2022	1,5	3,7	5,2	0,0	0,0	86	97	4	19
02.12.2022	0,0	1,4	2,4	0,0	0,1	81	94	3	19
03.12.2022	-0,1	0,2	0,8	0,0	0,0	83	89	2	15
04.12.2022	-1,3	0,3	1,8	0,0	3,6	86	91	3	15
05.12.2022	0,0	0,7	1,8	0,0	1,1	91	100	2	11
06.12.2022	0,0	1,3	2,6	0,0	2,5	95	100	2	13
07.12.2022	1,1	2,5	3,8	0,2	2,2	89	100	3	19
08.12.2022	0,0	1,4	2,3	0,0	2,8	92	98	3	19
09.12.2022	-4,9	-1,2	2,5	5,3	0,0	82	99	2	15
10.12.2022	-5,3	-3,3	-2,3	0,0	0,0	90	99	3	13
11.12.2022	-2,6	-1,7	-0,9	0,0	0,0	86	100	3	9
12.12.2022	-8,1	-2,5	0,0	1,0	0,0	83	97	1	13
13.12.2022	-10,0	-5,3	-0,2	5,4	0,0	68	96	2	22
14.12.2022	-5,2	-3,2	-2,1	0,0	2,3	62	95	2	19
15.12.2022	-9,7	-6,2	-0,6	4,1	0,0	81	97	2	9
16.12.2022	-12,3	-8,3	-1,4	5,4	0,0	92	97	1	6
17.12.2022	-14,3	-9,6	-1,5	5,3	0,0	88	96	1	6
18.12.2022	-13,6	-6,5	0,0	3,3	2,5	64	93	5	30
19.12.2022	-2,0	1,3	3,8	0,0	4,6	89	100	4	26
20.12.2022	2,8	5,5	8,9	0,0	6,8	93	100	3	24
21.12.2022	3,5	7,3	9,5	0,0	12,6	91	100	3	26
22.12.2022	6,4	8,1	9,5	0,1	9,9	92	100	5	30
23.12.2022	7,7	8,5	10,8	0,0	14,8	89	100	5	35
24.12.2022	5,1	7,6	9,7	0,0	0,3	86	100	4	33
25.12.2022	7,4	8,8	11,1	0,0	13,3	90	99	6	30
26.12.2022	0,1	7,4	11,2	0,2	12,0	83	96	6	39
27.12.2022	0,1	3,0	5,5	0,0	1,4	85	97	5	26
28.12.2022	2,8	5,8	8,4	0,0	7,0	85	98	11	33
29.12.2022	4,5	8,1	9,6	0,0	2,0	76	94	10	48
30.12.2022	2,6	6,3	11,3	0,5	11,4	77	97	10	48
31.12.2022	11,0	13,8	15,9	0,0	0,2	62	97	14	46
Maximum	11,0	13,8	15,9	5,4	14,8	95	100	14	48
Mittel	-1,1	1,8	4,5	1,0	3,7	83	97	4	23
Minimum	-14,3	-9,6	-2,3	0,0	0,0	62	89	1	6
Summe	-	-	-	30,8	113,4	-	-	-	-

MONATSSTATISTIK FÜR DEZEMBER 2022



KLIMADIAGRAMM 2022

Monat	tmax in °C	rges in %
Januar	12,0	132,8
Februar	11,9	180,7
März	18,9	18,0
April	22,3	60,9
Mai	27,5	59,9
Juni	31,6	50,9
Juli	34,8	32,8
August	33,7	11,9
September	29,4	159,5
Oktober	23,2	78,1
November	18,0	95,8
Dezember	15,9	113,4





WETTERSTATION OLPE

IMPRESSUM

Kreisstadt Olpe

Franziskanerstraße 6
57462 Olpe

Telefon: 02761 830

E-Mail: rathaus@olpe.de

Web: <https://wetterstation-olpe.de>

Die Kreisstadt Olpe ist eine Körperschaft des Öffentlichen Rechts.
Sie wird vertreten durch den Bürgermeister Peter Weber.

Inhaltlich Verantwortlicher gemäß § 10 Absatz 3 MDStV:

Frau Sabine Melzer-Baldus

Umweltschutzbeauftragte der Stadt Olpe

Franziskanerstraße 6
57462 Olpe

Fon 02761 – 831254

E-Mail s.melzer@olpe.de

Bildrechte

Adobe Stock: Astart (Wetterhahn)