

# Panneklöpper.de

Bürgermagazin der Kreisstadt Olpe



# Wetterdaten

2007

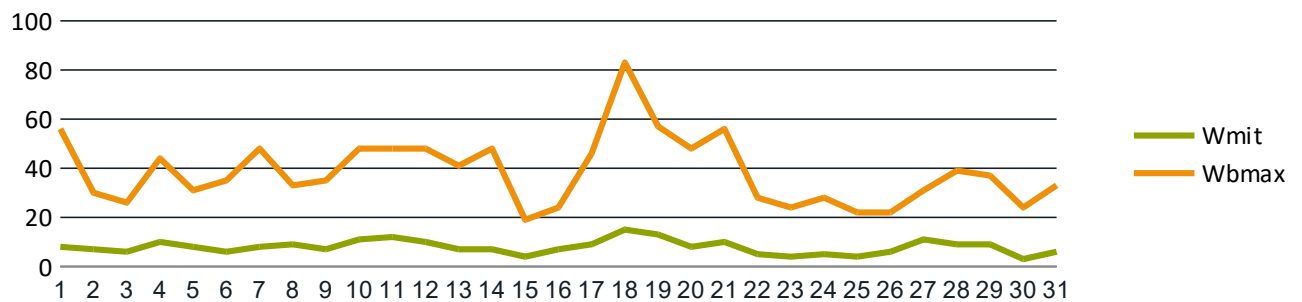
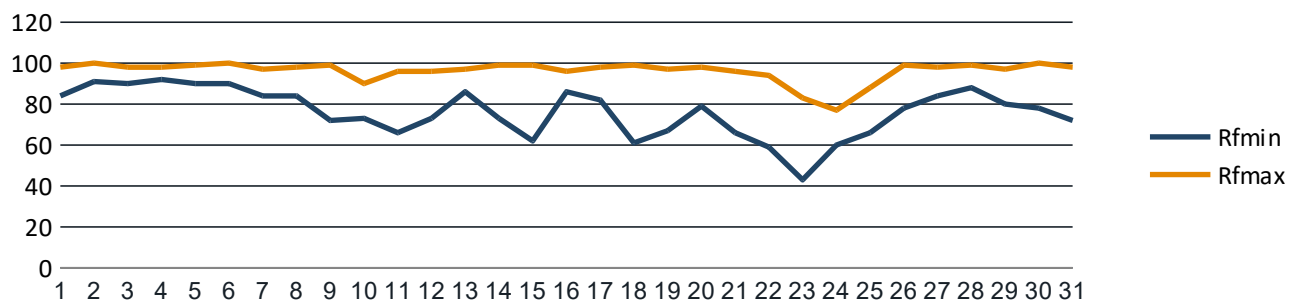
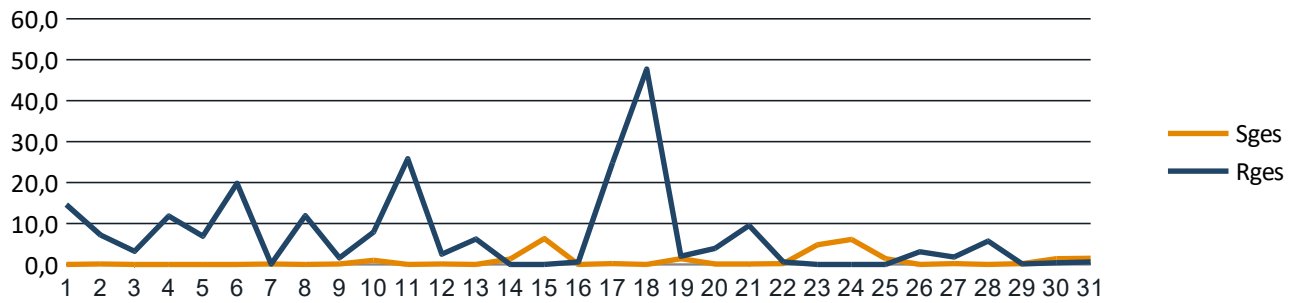
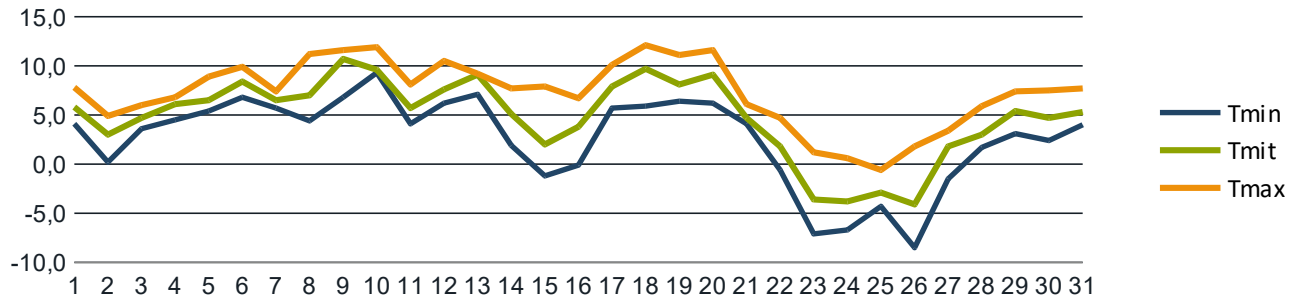
Station 094220 Olpe (Biggensee)

## Monatsstatistik für Januar 2007

Niedrigste Temperatur (Tmin):	-8,5 °C	Minimale Luftfeuchtigkeit (RFmin):	43 %
Mittlere Temperatur (Tmit):	4,8 °C	Maximale Luftfeuchtigkeit (RFmax):	100 %
Höchste Temperatur (Tmax):	12,1 °C	Mittlerer Wind (Wmit):	7,87 km/h
Gesamtdauer Sonnenschein (Sges):	26,6 Stunden	Maximale Windboe (WBmax):	83 km/h
Gesamtregnenmenge (Rges):	220,3 mm oder l/qm	Heizgradtagzahl (20/12):	471.3
		Heizgradtagzahl (20/15):	471.3

Datum	Tmin	Tmit	Tmax	Sges	Rges	RFmin	RFmax	Wmit	WBmax
01.01.2007	4,1	5,8	7,8	0,0	14,6	84	98	8	56
02.01.2007	0,2	3,0	4,9	0,1	7,2	91	100	7	30
03.01.2007	3,6	4,7	6,0	0,0	3,2	90	98	6	26
04.01.2007	4,5	6,1	6,8	0,0	11,8	92	98	10	44
05.01.2007	5,4	6,5	8,9	0,0	6,9	90	99	8	31
06.01.2007	6,8	8,4	9,9	0,0	19,8	90	100	6	35
07.01.2007	5,7	6,5	7,4	0,1	0,1	84	97	8	48
08.01.2007	4,4	7,0	11,2	0,0	11,9	84	98	9	33
09.01.2007	6,8	10,7	11,6	0,1	1,6	72	99	7	35
10.01.2007	9,3	9,6	11,9	1,0	7,9	73	90	11	48
11.01.2007	4,1	5,7	8,1	0,0	25,8	66	96	12	48
12.01.2007	6,2	7,6	10,5	0,1	2,5	73	96	10	48
13.01.2007	7,1	9,1	9,2	0,0	6,2	86	97	7	41
14.01.2007	1,9	5,1	7,7	1,3	0,0	73	99	7	48
15.01.2007	-1,2	2,0	7,9	6,3	0,0	62	99	4	19
16.01.2007	-0,1	3,8	6,7	0,0	0,6	86	96	7	24
17.01.2007	5,7	7,9	10,1	0,2	24,8	82	98	9	46
18.01.2007	5,9	9,7	12,1	0,0	47,7	61	99	15	83
19.01.2007	6,4	8,1	11,1	1,4	2,0	67	97	13	57
20.01.2007	6,2	9,1	11,6	0,1	3,9	79	98	8	48
21.01.2007	4,1	4,7	6,1	0,1	9,5	66	96	10	56
22.01.2007	-0,6	1,8	4,7	0,2	0,6	59	94	5	28
23.01.2007	-7,1	-3,6	1,2	4,8	0,0	43	83	4	24
24.01.2007	-6,7	-3,8	0,6	6,1	0,0	60	77	5	28
25.01.2007	-4,3	-2,9	-0,6	1,4	0,0	66	88	4	22
26.01.2007	-8,5	-4,1	1,8	0,0	3,1	78	99	6	22
27.01.2007	-1,5	1,8	3,4	0,2	1,8	84	98	11	31
28.01.2007	1,7	3,0	5,9	0,0	5,7	88	99	9	39
29.01.2007	3,1	5,4	7,4	0,2	0,1	80	97	9	37
30.01.2007	2,4	4,7	7,5	1,4	0,4	78	100	3	24
31.01.2007	4,0	5,3	7,7	1,5	0,6	72	98	6	33
Maximum	9,3	10,7	12,1	6,3	47,7	92	100	15	83
Mittel	2,6	4,8	7,3	0,9	7,1	76	96	8	38
Minimum	-8,5	-4,1	-0,6	0,0	0,0	43	77	3	19
Summe	-	-	-	26,6	220,3	-	-	-	-

## Monatsstatistik für Januar 2007

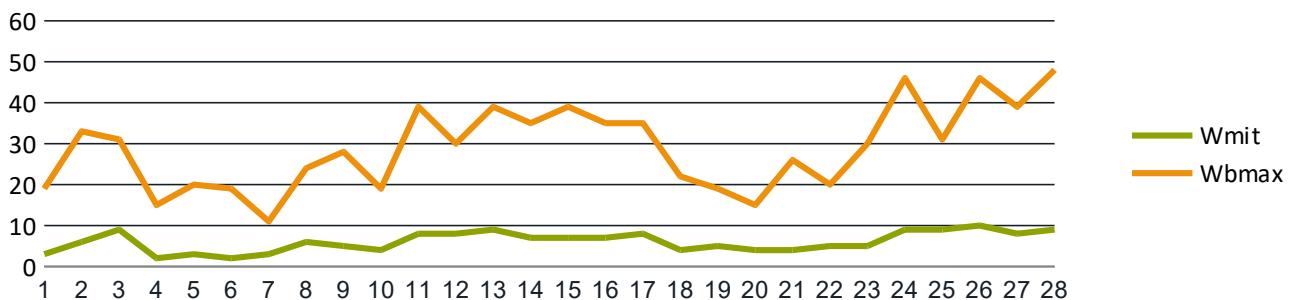
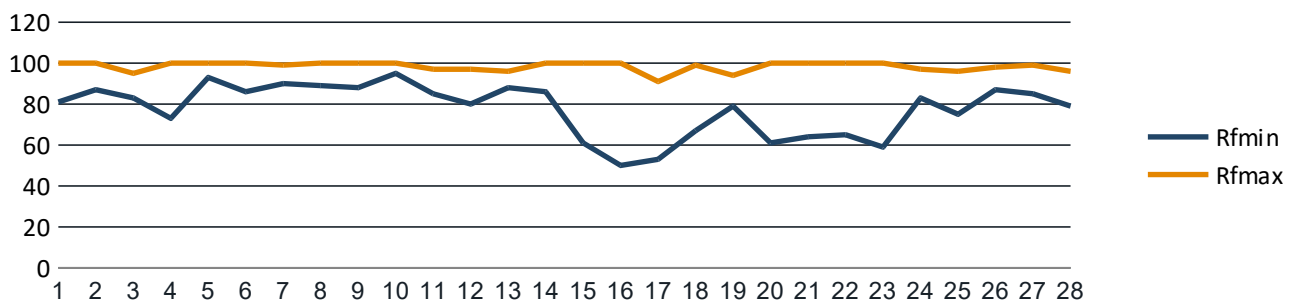
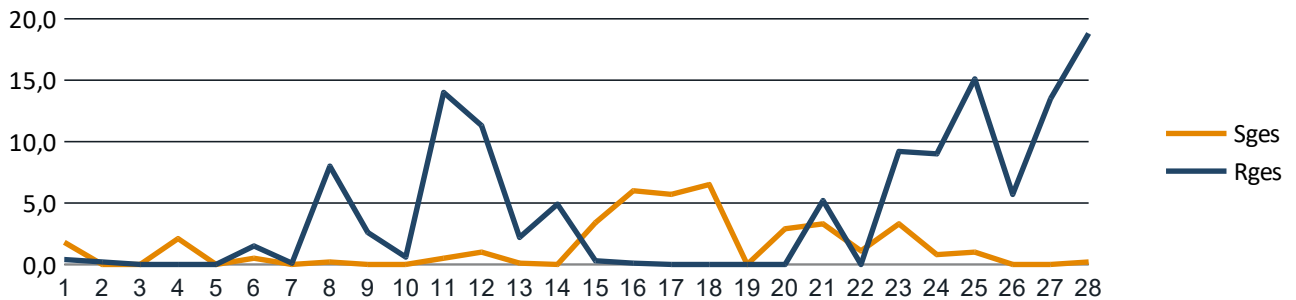
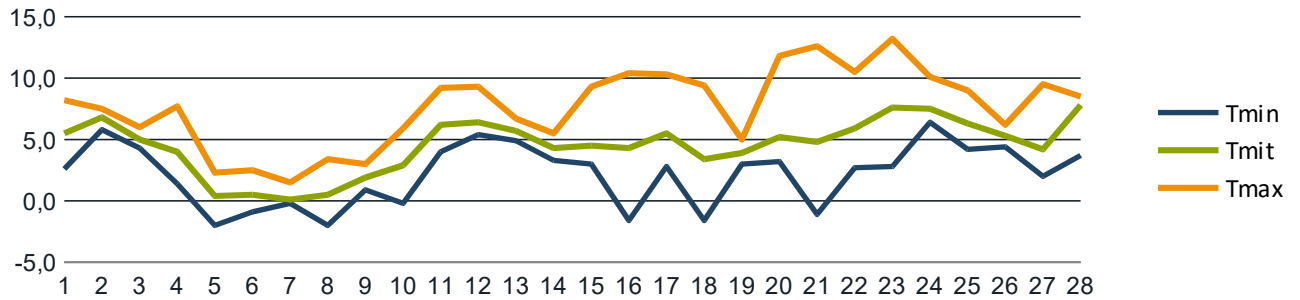


## Monatsstatistik für Februar 2007

Niedrigste Temperatur (Tmin):	-2,0 °C	Minimale Luftfeuchtigkeit (RFmin):	50 %
Mittlere Temperatur (Tmit):	4,51 °C	Maximale Luftfeuchtigkeit (RFmax):	100 %
Höchste Temperatur (Tmax):	13,2 °C	Mittlerer Wind (Wmit):	6,04 km/h
Gesamtdauer Sonnenschein (Sges):	40,4 Stunden	Maximale Windboe (WBmax):	48 km/h
Gesamtregenmenge (Rges):	122,7 mm oder l/qm	Heizgradtagzahl (20/12):	443.6
		Heizgradtagzahl (20/15):	443.6

Datum	Tmin	Tmit	Tmax	Sges	Rges	RFmin	RFmax	Wmit	WBmax
01.02.2007	2,6	5,5	8,2	1,8	0,4	81	100	3	19
02.02.2007	5,8	6,8	7,5	0,0	0,2	87	100	6	33
03.02.2007	4,3	5,0	6,0	0,0	0,0	83	95	9	31
04.02.2007	1,4	4,0	7,7	2,1	0,0	73	100	2	15
05.02.2007	-2,0	0,4	2,3	0,0	0,0	93	100	3	20
06.02.2007	-0,9	0,5	2,5	0,5	1,5	86	100	2	19
07.02.2007	-0,2	0,1	1,5	0,0	0,1	90	99	3	11
08.02.2007	-2,0	0,5	3,4	0,2	8,0	89	100	6	24
09.02.2007	0,9	1,9	3,0	0,0	2,6	88	100	5	28
10.02.2007	-0,2	2,9	5,9	0,0	0,6	95	100	4	19
11.02.2007	4,0	6,2	9,2	0,5	14,0	85	97	8	39
12.02.2007	5,4	6,4	9,3	1,0	11,3	80	97	8	30
13.02.2007	4,9	5,7	6,7	0,1	2,2	88	96	9	39
14.02.2007	3,3	4,3	5,5	0,0	4,9	86	100	7	35
15.02.2007	3,0	4,5	9,3	3,4	0,3	61	100	7	39
16.02.2007	-1,6	4,3	10,4	6,0	0,1	50	100	7	35
17.02.2007	2,8	5,5	10,3	5,7	0,0	53	91	8	35
18.02.2007	-1,6	3,4	9,4	6,5	0,0	67	99	4	22
19.02.2007	3,0	3,9	5,0	0,0	0,0	79	94	5	19
20.02.2007	3,2	5,2	11,8	2,9	0,0	61	100	4	15
21.02.2007	-1,1	4,8	12,6	3,3	5,2	64	100	4	26
22.02.2007	2,7	5,9	10,5	1,1	0,0	65	100	5	20
23.02.2007	2,8	7,6	13,2	3,3	9,2	59	100	5	30
24.02.2007	6,4	7,5	10,1	0,8	9,0	83	97	9	46
25.02.2007	4,2	6,3	9,0	1,0	15,1	75	96	9	31
26.02.2007	4,4	5,3	6,2	0,0	5,7	87	98	10	46
27.02.2007	2,0	4,2	9,5	0,0	13,5	85	99	8	39
28.02.2007	3,7	7,8	8,5	0,2	18,8	79	96	9	48
Maximum	6,4	7,8	13,2	6,5	18,8	95	100	10	48
Mittel	2,2	4,5	7,7	1,4	4,4	78	98	6	29
Minimum	-2,0	0,1	1,5	0,0	0,0	50	91	2	11
Summe	-	-	-	40,4	122,7	-	-	-	-

## Monatsstatistik für Februar 2007

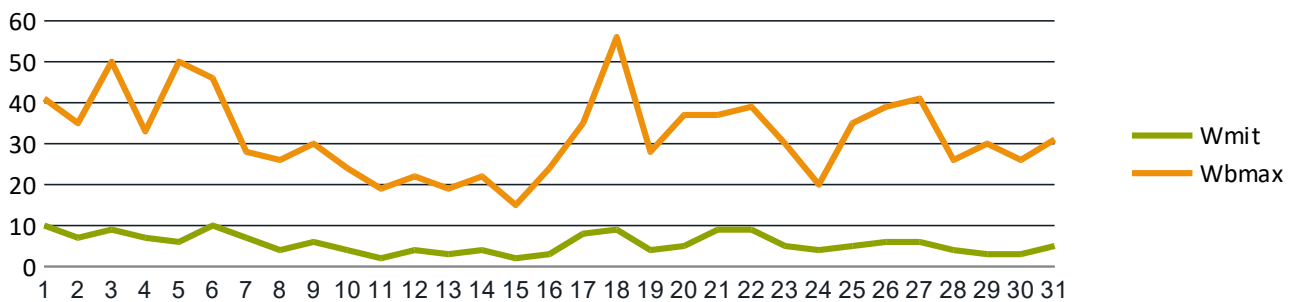
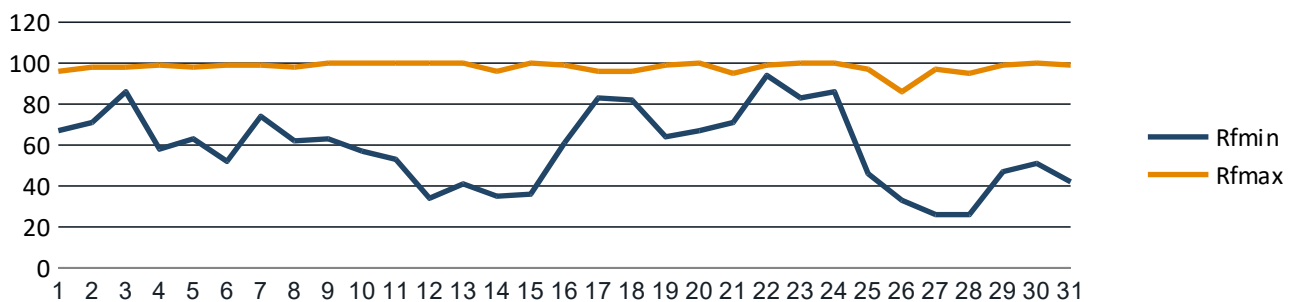
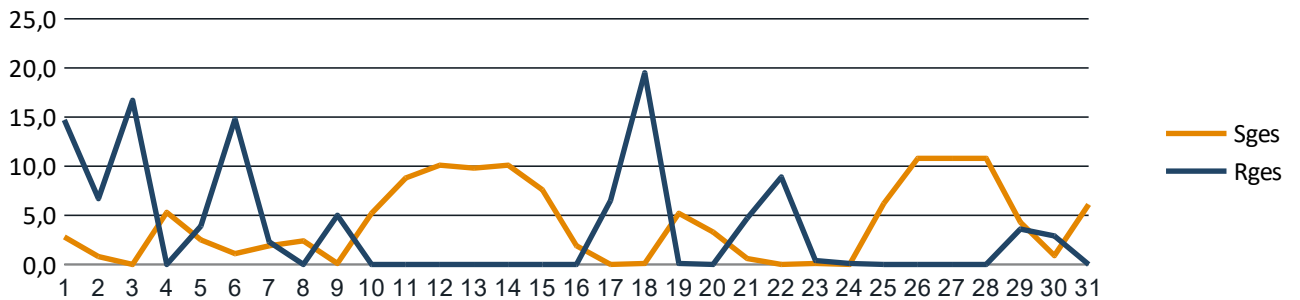
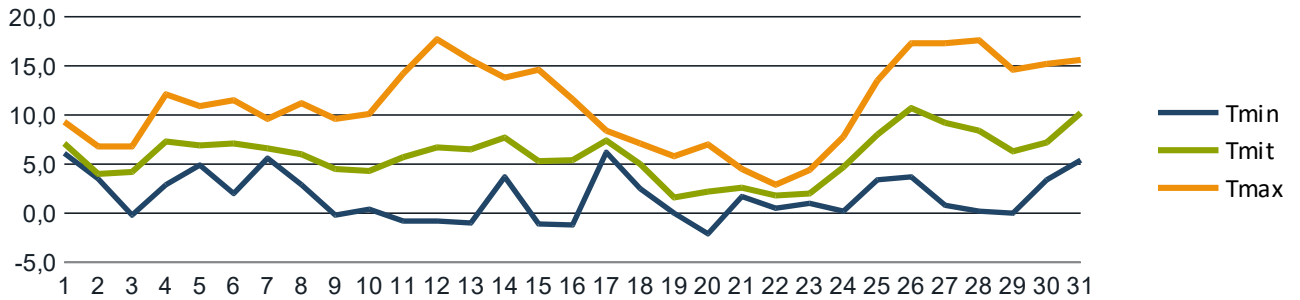


## Monatsstatistik für März 2007

Niedrigste Temperatur (Tmin):	-2,1 °C	Minimale Luftfeuchtigkeit (RFmin):	26 %
Mittlere Temperatur (Tmit):	5,89 °C	Maximale Luftfeuchtigkeit (RFmax):	100 %
Höchste Temperatur (Tmax):	17,7 °C	Mittlerer Wind (Wmit):	5,58 km/h
Gesamtdauer Sonnenschein (Sges):	129,6 Stunden	Maximale Windboe (WBmax):	56 km/h
Gesamtregenmenge (Rges):	110,8 mm oder l/qm	Heizgradtagzahl (20/12):	437,4
		Heizgradtagzahl (20/15):	437,4

Datum	Tmin	Tmit	Tmax	Sges	Rges	RFmin	RFmax	Wmit	WBmax
01.03.2007	6,1	7,1	9,3	2,8	14,7	67	96	10	41
02.03.2007	3,5	4,0	6,8	0,8	6,7	71	98	7	35
03.03.2007	-0,2	4,2	6,8	0,0	16,7	86	98	9	50
04.03.2007	2,9	7,3	12,1	5,3	0,0	58	99	7	33
05.03.2007	4,9	6,9	10,9	2,5	3,9	63	98	6	50
06.03.2007	2,0	7,1	11,5	1,1	14,8	52	99	10	46
07.03.2007	5,6	6,6	9,6	1,9	2,3	74	99	7	28
08.03.2007	2,9	6,0	11,2	2,4	0,0	62	98	4	26
09.03.2007	-0,2	4,5	9,6	0,1	5,0	63	100	6	30
10.03.2007	0,4	4,3	10,1	5,2	0,0	57	100	4	24
11.03.2007	-0,8	5,7	14,2	8,8	0,0	53	100	2	19
12.03.2007	-0,8	6,7	17,7	10,1	0,0	34	100	4	22
13.03.2007	-1,0	6,5	15,6	9,8	0,0	41	100	3	19
14.03.2007	3,7	7,7	13,8	10,1	0,0	35	96	4	22
15.03.2007	-1,1	5,3	14,6	7,6	0,0	36	100	2	15
16.03.2007	-1,2	5,4	11,6	1,9	0,0	61	99	3	24
17.03.2007	6,2	7,4	8,4	0,0	6,5	83	96	8	35
18.03.2007	2,5	5,0	7,1	0,1	19,5	82	96	9	56
19.03.2007	0,0	1,6	5,8	5,2	0,1	64	99	4	28
20.03.2007	-2,1	2,2	7,0	3,3	0,0	67	100	5	37
21.03.2007	1,7	2,6	4,5	0,6	4,7	71	95	9	37
22.03.2007	0,5	1,8	2,9	0,0	8,9	94	99	9	39
23.03.2007	1,0	2,0	4,4	0,1	0,4	83	100	5	30
24.03.2007	0,2	4,7	7,8	0,0	0,1	86	100	4	20
25.03.2007	3,4	8,0	13,5	6,2	0,0	46	97	5	35
26.03.2007	3,7	10,7	17,3	10,8	0,0	33	86	6	39
27.03.2007	0,8	9,2	17,3	10,8	0,0	26	97	6	41
28.03.2007	0,2	8,4	17,6	10,8	0,0	26	95	4	26
29.03.2007	0,0	6,3	14,6	4,3	3,6	47	99	3	30
30.03.2007	3,4	7,2	15,2	0,9	2,9	51	100	3	26
31.03.2007	5,4	10,2	15,6	6,1	0,0	42	99	5	31
Maximum	6,2	10,7	17,7	10,8	19,5	94	100	10	56
Mittel	1,7	5,9	11,1	4,2	3,6	59	98	6	32
Minimum	-2,1	1,6	2,9	0,0	0,0	26	86	2	15
Summe	-	-	-	129,6	110,8	-	-	-	-

## Monatsstatistik für März 2007



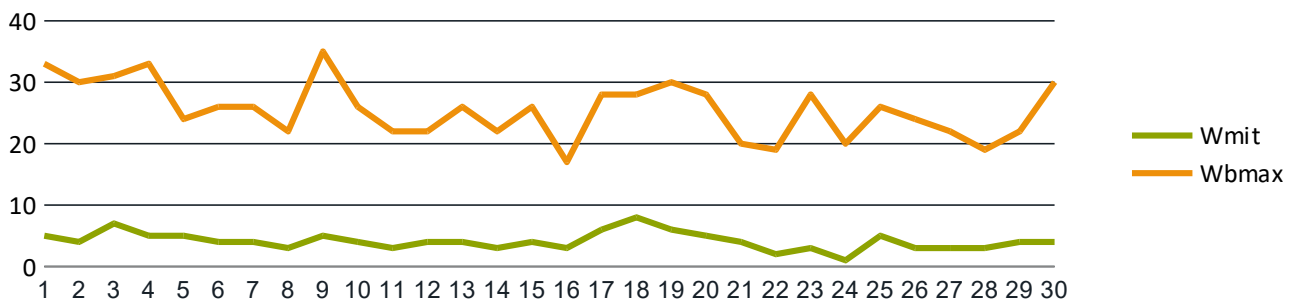
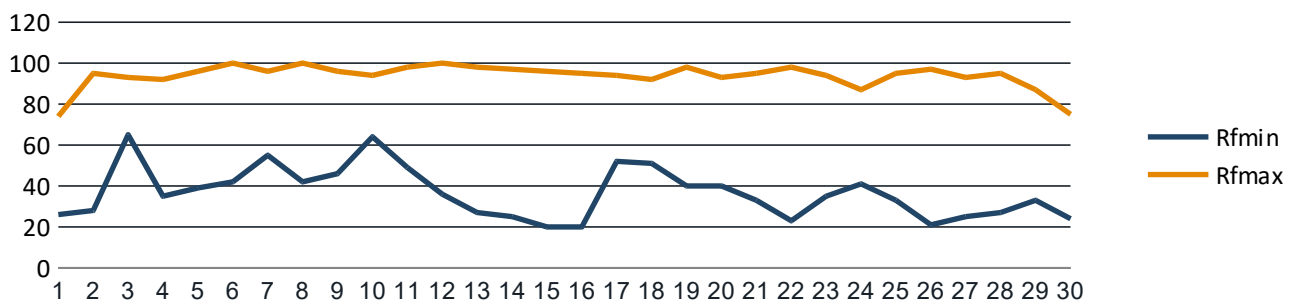
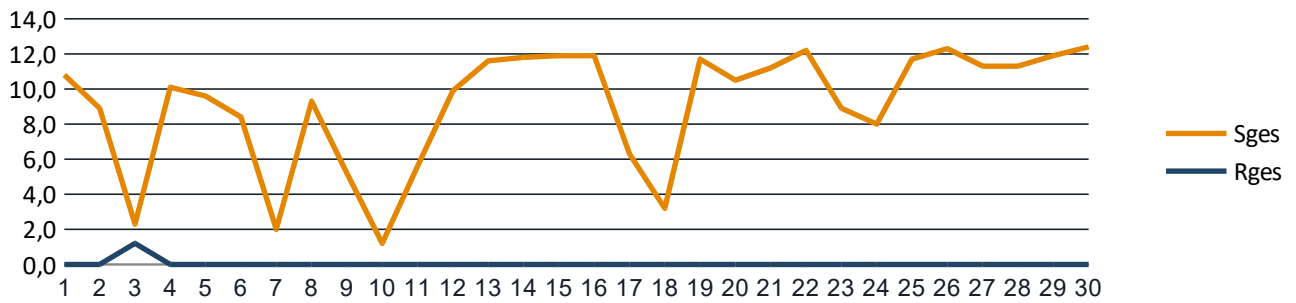
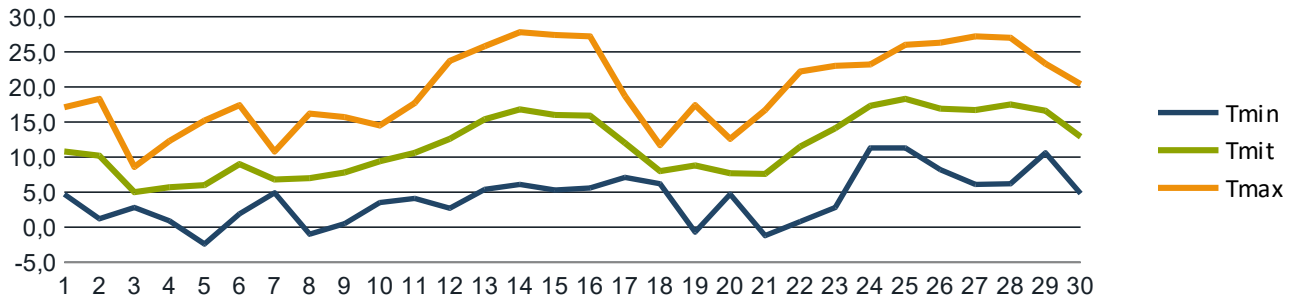
## Monatsstatistik für April 2007

Niedrigste Temperatur (Tmin):	-2,4 °C	Minimale Luftfeuchtigkeit (RFmin):	20 %
Mittlere Temperatur (Tmit):	11,7 °C	Maximale Luftfeuchtigkeit (RFmax):	100 %
Höchste Temperatur (Tmax):	27,8 °C	Mittlerer Wind (Wmit):	4,13 km/h
Gesamtdauer Sonnenschein (Sges):	273,4 Stunden	Maximale Windboe (WBmax):	35 km/h
Gesamtregenmenge (Rges):	1,2 mm oder l/qm	Heizgradtagzahl (20/12):	188.1
		Heizgradtagzahl (20/15):	216.5

Datum	Tmin	Tmit	Tmax	Sges	Rges	RFmin	RFmax	Wmit	WBmax
01.04.2007	4,7	10,8	17,1	10,8	0,0	26	74	5	33
02.04.2007	1,2	10,2	18,3	8,9	0,0	28	95	4	30
03.04.2007	2,8	5,0	8,6	2,3	1,2	65	93	7	31
04.04.2007	0,9	5,7	12,3	10,1	0,0	35	92	5	33
05.04.2007	-2,4	6,0	15,2	9,6	0,0	39	96	5	24
06.04.2007	1,9	9,0	17,4	8,4	0,0	42	100	4	26
07.04.2007	4,9	6,8	10,8	2,0	0,0	55	96	4	26
08.04.2007	-1,0	7,0	16,2	9,3	0,0	42	100	3	22
09.04.2007	0,5	7,8	15,7	5,2	0,0	46	96	5	35
10.04.2007	3,5	9,4	14,5	1,2	0,0	64	94	4	26
11.04.2007	4,1	10,6	17,7	5,6	0,0	49	98	3	22
12.04.2007	2,7	12,6	23,7	9,9	0,0	36	100	4	22
13.04.2007	5,4	15,4	25,8	11,6	0,0	27	98	4	26
14.04.2007	6,1	16,8	27,8	11,8	0,0	25	97	3	22
15.04.2007	5,3	16,0	27,4	11,9	0,0	20	96	4	26
16.04.2007	5,6	15,9	27,2	11,9	0,0	20	95	3	17
17.04.2007	7,1	12,0	18,7	6,3	0,0	52	94	6	28
18.04.2007	6,2	8,0	11,7	3,2	0,0	51	92	8	28
19.04.2007	-0,7	8,8	17,4	11,7	0,0	40	98	6	30
20.04.2007	4,7	7,7	12,6	10,5	0,0	40	93	5	28
21.04.2007	-1,2	7,6	16,7	11,2	0,0	33	95	4	20
22.04.2007	0,8	11,5	22,2	12,2	0,0	23	98	2	19
23.04.2007	2,8	14,1	23,0	8,9	0,0	35	94	3	28
24.04.2007	11,3	17,3	23,2	8,0	0,0	41	87	1	20
25.04.2007	11,3	18,3	26,0	11,7	0,0	33	95	5	26
26.04.2007	8,2	16,9	26,3	12,3	0,0	21	97	3	24
27.04.2007	6,1	16,7	27,2	11,3	0,0	25	93	3	22
28.04.2007	6,2	17,5	27,0	11,3	0,0	27	95	3	19
29.04.2007	10,6	16,6	23,3	11,9	0,0	33	87	4	22
30.04.2007	4,8	12,9	20,4	12,4	0,0	24	75	4	30
Maximum	11,3	18,3	27,8	12,4	1,2	65	100	8	35
Mittel	4,2	11,7	19,7	9,1	0,0	37	94	4	26
Minimum	-2,4	5,0	8,6	1,2	0,0	20	74	1	17
Summe	-	-	-	273,4	1,2	-	-	-	-



## Monatsstatistik für April 2007

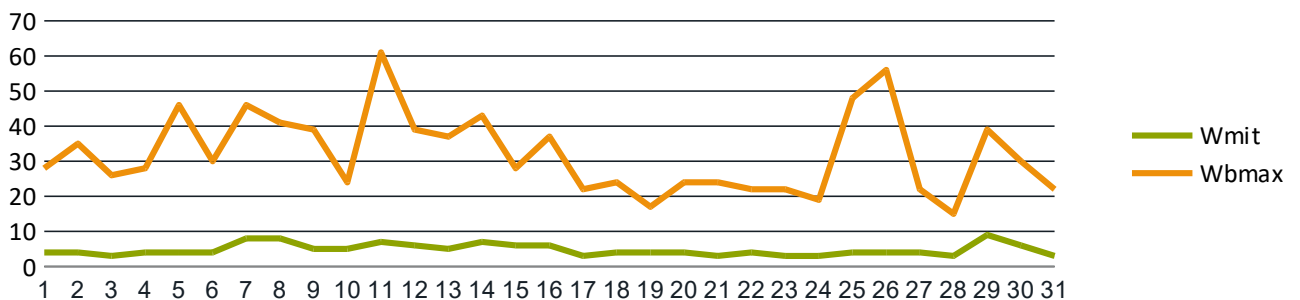
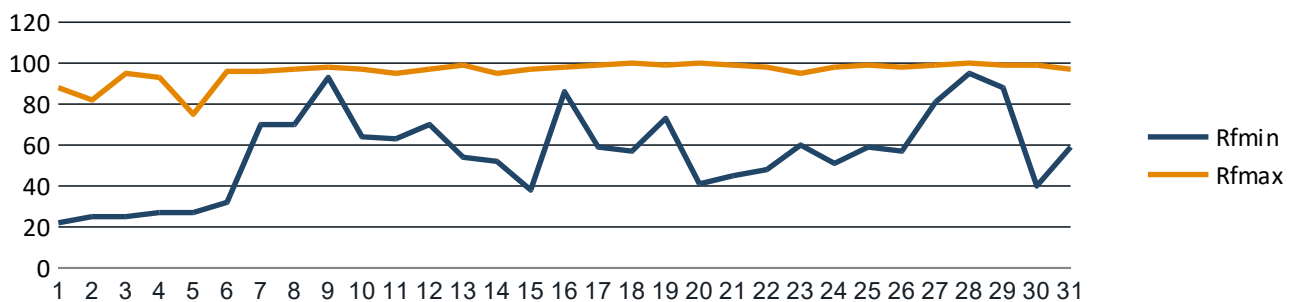
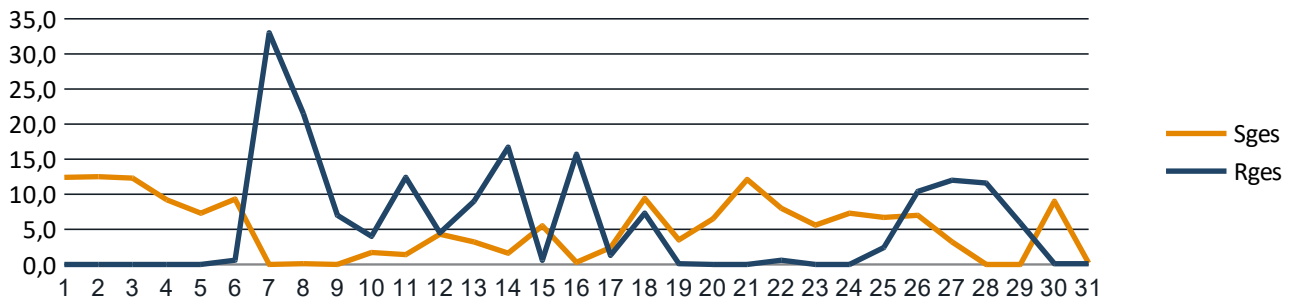
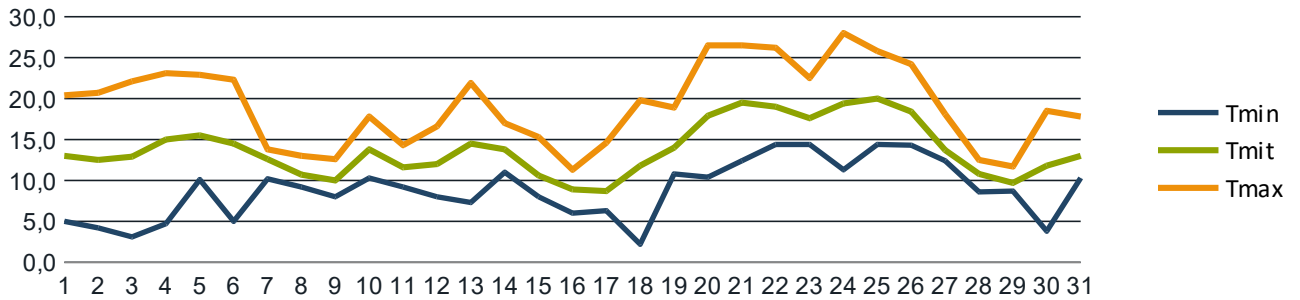


## Monatsstatistik für Mai 2007

Niedrigste Temperatur (Tmin):	2,2 °C	Minimale Luftfeuchtigkeit (RFmin):	22 %
Mittlere Temperatur (Tmit):	13,78 °C	Maximale Luftfeuchtigkeit (RFmax):	100 %
Höchste Temperatur (Tmax):	28,0 °C	Mittlerer Wind (Wmit):	4,74 km/h
Gesamtdauer Sonnenschein (Sges):	162 Stunden	Maximale Windboe (WBmax):	61 km/h
Gesamtregenmenge (Rges):	176,8 mm oder l/qm	Heizgradtagzahl (20/12):	103.4
		Heizgradtagzahl (20/15):	180.1

Datum	Tmin	Tmit	Tmax	Sges	Rges	RFmin	RFmax	Wmit	WBmax
01.05.2007	5,0	13,0	20,4	12,4	0,0	22	88	4	28
02.05.2007	4,2	12,5	20,7	12,5	0,0	25	82	4	35
03.05.2007	3,1	12,9	22,1	12,3	0,0	25	95	3	26
04.05.2007	4,7	15,0	23,1	9,2	0,0	27	93	4	28
05.05.2007	10,1	15,5	22,9	7,3	0,0	27	75	4	46
06.05.2007	5,0	14,5	22,3	9,3	0,6	32	96	4	30
07.05.2007	10,2	12,6	13,8	0,0	33,0	70	96	8	46
08.05.2007	9,2	10,7	13,0	0,1	21,5	70	97	8	41
09.05.2007	8,0	10,0	12,6	0,0	7,0	93	98	5	39
10.05.2007	10,3	13,8	17,8	1,7	4,0	64	97	5	24
11.05.2007	9,2	11,6	14,3	1,4	12,4	63	95	7	61
12.05.2007	8,0	12,0	16,6	4,3	4,5	70	97	6	39
13.05.2007	7,3	14,5	21,9	3,2	9,0	54	99	5	37
14.05.2007	11,0	13,8	17,0	1,6	16,7	52	95	7	43
15.05.2007	8,0	10,6	15,3	5,5	0,6	38	97	6	28
16.05.2007	6,0	8,9	11,3	0,3	15,7	86	98	6	37
17.05.2007	6,3	8,7	14,6	2,4	1,3	59	99	3	22
18.05.2007	2,2	11,8	19,8	9,4	7,3	57	100	4	24
19.05.2007	10,8	14,0	18,9	3,5	0,1	73	99	4	17
20.05.2007	10,4	17,9	26,5	6,5	0,0	41	100	4	24
21.05.2007	12,4	19,5	26,5	12,1	0,0	45	99	3	24
22.05.2007	14,4	19,0	26,2	8,0	0,6	48	98	4	22
23.05.2007	14,4	17,6	22,5	5,6	0,0	60	95	3	22
24.05.2007	11,3	19,4	28,0	7,3	0,0	51	98	3	19
25.05.2007	14,4	20,0	25,8	6,7	2,4	59	99	4	48
26.05.2007	14,3	18,4	24,2	7,0	10,4	57	98	4	56
27.05.2007	12,4	13,7	18,1	3,2	12,0	81	99	4	22
28.05.2007	8,6	10,8	12,5	0,0	11,6	95	100	3	15
29.05.2007	8,7	9,7	11,7	0,0	5,9	88	99	9	39
30.05.2007	3,8	11,8	18,5	9,0	0,1	40	99	6	30
31.05.2007	10,3	13,0	17,8	0,2	0,1	59	97	3	22
Maximum	14,4	20,0	28,0	12,5	33,0	95	100	9	61
Mittel	8,8	13,8	19,3	5,2	5,7	56	96	5	32
Minimum	2,2	8,7	11,3	0,0	0,0	22	75	3	15
Summe	-	-	-	162,0	176,8	-	-	-	-

## Monatsstatistik für Mai 2007

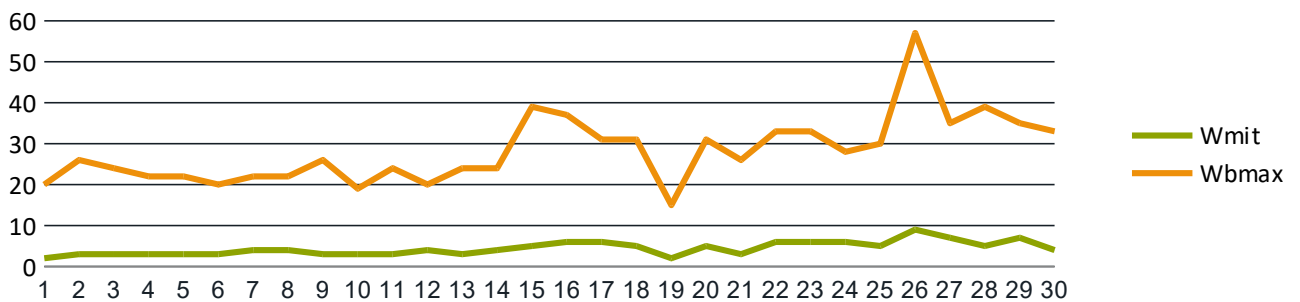
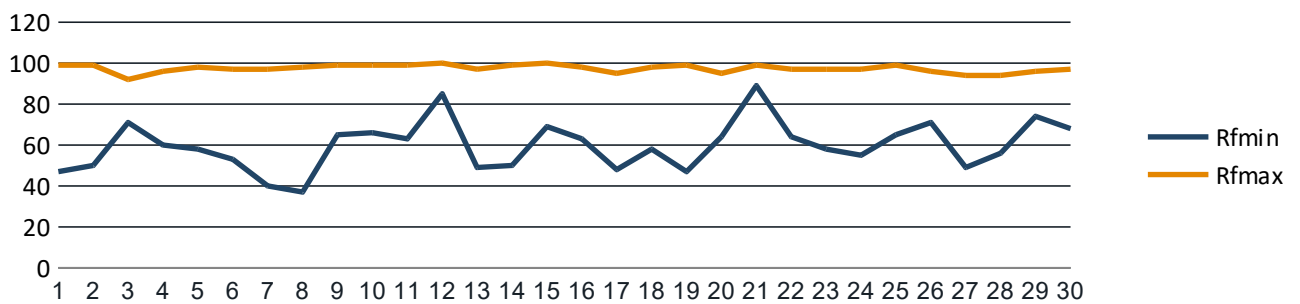
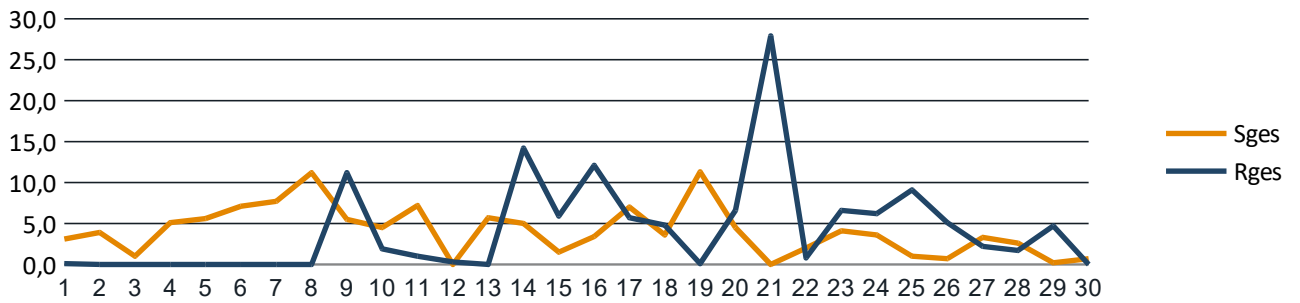
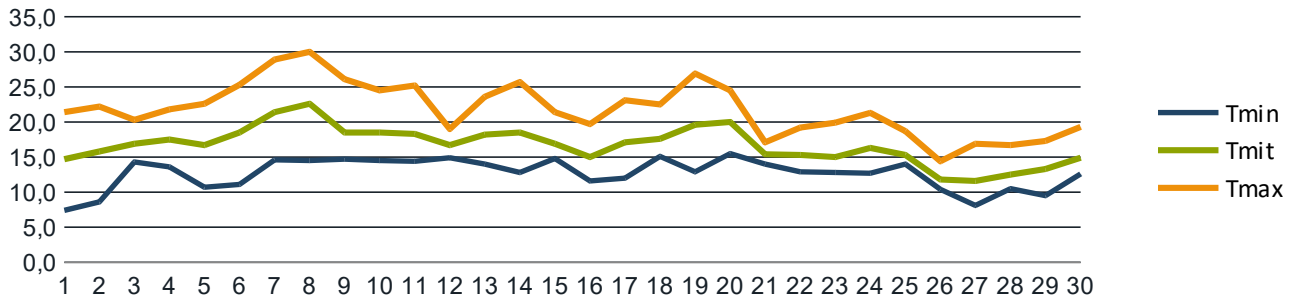


## Monatsstatistik für Juni 2007

Niedrigste Temperatur (Tmin):	7,4 °C	Minimale Luftfeuchtigkeit (RFmin):	37 %
Mittlere Temperatur (Tmit):	16,68 °C	Maximale Luftfeuchtigkeit (RFmax):	100 %
Höchste Temperatur (Tmax):	30,0 °C	Mittlerer Wind (Wmit):	4,40 km/h
Gesamtdauer Sonnenschein (Sges):	122,1 Stunden	Maximale Windboe (WBmax):	57 km/h
Gesamtregenmenge (Rges):	128,2 mm oder l/qm	Heizgradtagzahl (20/12):	16.6
		Heizgradtagzahl (20/15):	41.2

Datum	Tmin	Tmit	Tmax	Sges	Rges	RFmin	RFmax	Wmit	WBmax
01.06.2007	7,4	14,7	21,4	3,1	0,1	47	99	2	20
02.06.2007	8,6	15,8	22,2	3,9	0,0	50	99	3	26
03.06.2007	14,3	16,9	20,3	1,0	0,0	71	92	3	24
04.06.2007	13,6	17,5	21,8	5,1	0,0	60	96	3	22
05.06.2007	10,7	16,7	22,6	5,6	0,0	58	98	3	22
06.06.2007	11,1	18,5	25,3	7,1	0,0	53	97	3	20
07.06.2007	14,6	21,4	28,9	7,7	0,0	40	97	4	22
08.06.2007	14,5	22,6	30,0	11,2	0,0	37	98	4	22
09.06.2007	14,7	18,5	26,1	5,5	11,2	65	99	3	26
10.06.2007	14,5	18,5	24,5	4,5	1,9	66	99	3	19
11.06.2007	14,4	18,3	25,2	7,2	1,0	63	99	3	24
12.06.2007	14,9	16,7	19,0	0,0	0,3	85	100	4	20
13.06.2007	14,0	18,2	23,6	5,7	0,0	49	97	3	24
14.06.2007	12,8	18,5	25,7	5,0	14,2	50	99	4	24
15.06.2007	14,8	16,9	21,4	1,5	5,9	69	100	5	39
16.06.2007	11,6	15,0	19,7	3,4	12,1	63	98	6	37
17.06.2007	12,0	17,1	23,1	7,0	5,7	48	95	6	31
18.06.2007	15,1	17,6	22,5	3,6	4,8	58	98	5	31
19.06.2007	12,9	19,6	26,9	11,3	0,1	47	99	2	15
20.06.2007	15,5	20,0	24,5	4,5	6,6	64	95	5	31
21.06.2007	14,0	15,4	17,1	0,0	27,9	89	99	3	26
22.06.2007	12,9	15,3	19,2	2,0	0,8	64	97	6	33
23.06.2007	12,8	15,0	19,9	4,1	6,6	58	97	6	33
24.06.2007	12,7	16,3	21,3	3,6	6,2	55	97	6	28
25.06.2007	14,0	15,3	18,7	1,0	9,1	65	99	5	30
26.06.2007	10,4	11,8	14,4	0,7	5,1	71	96	9	57
27.06.2007	8,1	11,6	16,9	3,3	2,2	49	94	7	35
28.06.2007	10,5	12,5	16,7	2,6	1,7	56	94	5	39
29.06.2007	9,5	13,3	17,3	0,2	4,7	74	96	7	35
30.06.2007	12,6	14,9	19,3	0,7	0,0	68	97	4	33
Maximum	15,5	22,6	30,0	11,3	27,9	89	100	9	57
Mittel	12,7	16,7	21,9	4,1	4,3	60	97	4	28
Minimum	7,4	11,6	14,4	0,0	0,0	37	92	2	15
Summe	-	-	-	122,1	128,2	-	-	-	-

## Monatsstatistik für Juni 2007

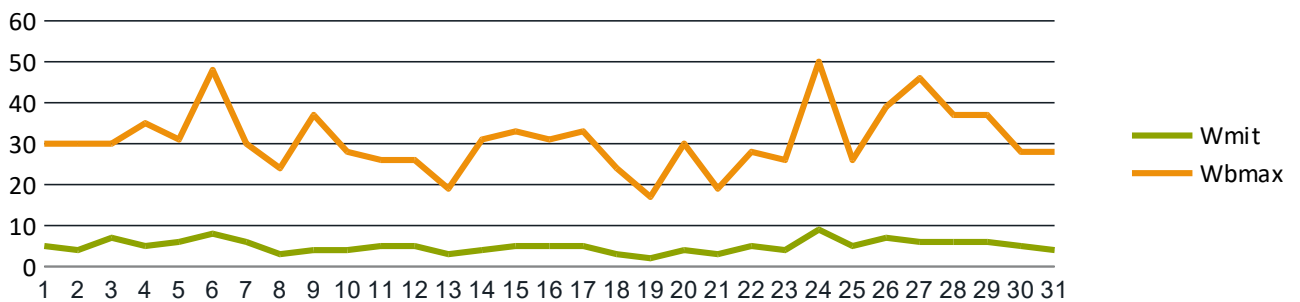
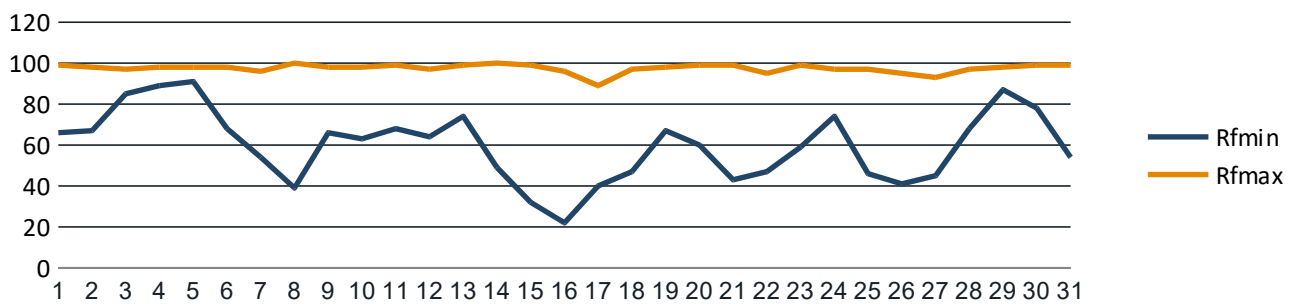
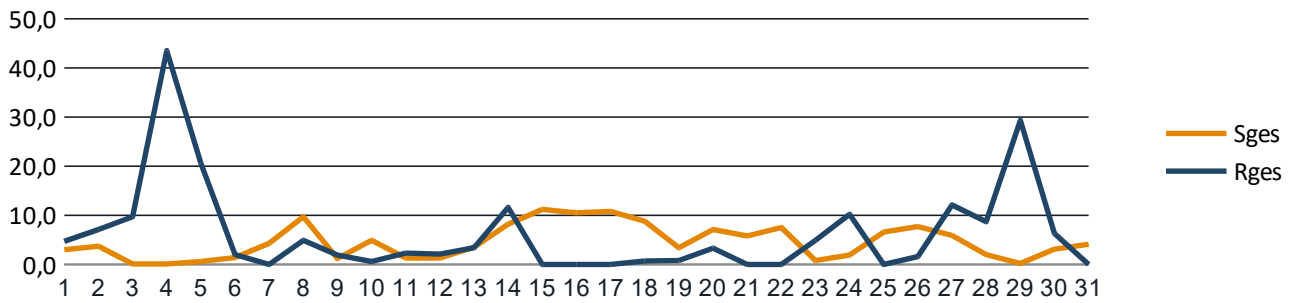
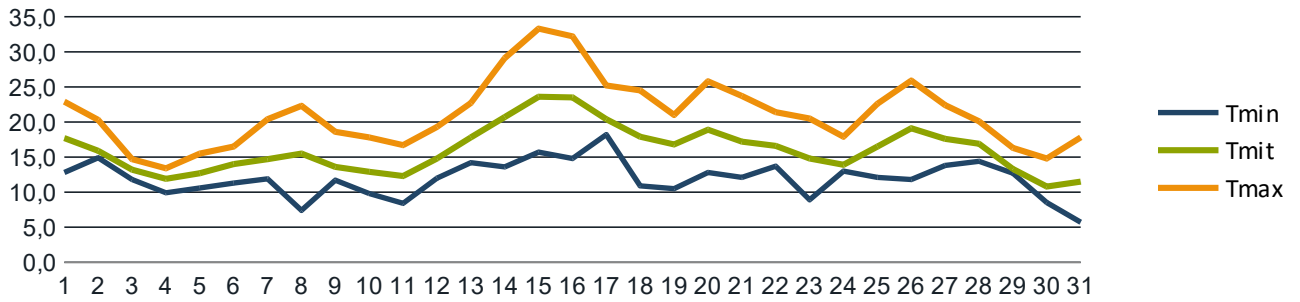


## Monatsstatistik für Juli 2007

Niedrigste Temperatur (Tmin):	5,7 °C	Minimale Luftfeuchtigkeit (RFmin):	22 %
Mittlere Temperatur (Tmit):	16,03 °C	Maximale Luftfeuchtigkeit (RFmax):	100 %
Höchste Temperatur (Tmax):	33,3 °C	Mittlerer Wind (Wmit):	4,94 km/h
Gesamtdauer Sonnenschein (Sges):	140,7 Stunden	Maximale Windboe (WBmax):	50 km/h
Gesamtregenmenge (Rges):	192,3 mm oder l/qm	Heizgradtagzahl (20/12):	25.8
		Heizgradtagzahl (20/15):	95.6

Datum	Tmin	Tmit	Tmax	Sges	Rges	RFmin	RFmax	Wmit	WBmax
01.07.2007	12,8	17,7	22,9	3,0	4,7	66	99	5	30
02.07.2007	14,9	15,9	20,3	3,7	7,1	67	98	4	30
03.07.2007	11,8	13,2	14,7	0,1	9,7	85	97	7	30
04.07.2007	9,9	11,9	13,4	0,1	43,5	89	98	5	35
05.07.2007	10,6	12,7	15,5	0,6	20,6	91	98	6	31
06.07.2007	11,3	14,0	16,5	1,4	2,0	68	98	8	48
07.07.2007	11,9	14,7	20,4	4,3	0,0	54	96	6	30
08.07.2007	7,4	15,5	22,3	9,7	4,9	39	100	3	24
09.07.2007	11,7	13,6	18,6	1,2	1,9	66	98	4	37
10.07.2007	9,8	12,9	17,8	4,9	0,6	63	98	4	28
11.07.2007	8,4	12,3	16,7	1,3	2,3	68	99	5	26
12.07.2007	12,0	14,8	19,3	1,3	2,1	64	97	5	26
13.07.2007	14,2	17,8	22,7	3,5	3,4	74	99	3	19
14.07.2007	13,6	20,7	29,1	8,2	11,6	49	100	4	31
15.07.2007	15,7	23,6	33,3	11,2	0,0	32	99	5	33
16.07.2007	14,8	23,5	32,2	10,5	0,0	22	96	5	31
17.07.2007	18,2	20,4	25,2	10,8	0,0	40	89	5	33
18.07.2007	10,9	17,9	24,5	8,8	0,7	47	97	3	24
19.07.2007	10,5	16,8	21,0	3,4	0,8	67	98	2	17
20.07.2007	12,8	18,9	25,8	7,1	3,3	60	99	4	30
21.07.2007	12,1	17,2	23,7	5,8	0,0	43	99	3	19
22.07.2007	13,7	16,6	21,4	7,5	0,0	47	95	5	28
23.07.2007	8,9	14,8	20,5	0,8	4,9	59	99	4	26
24.07.2007	13,0	13,9	17,9	1,9	10,2	74	97	9	50
25.07.2007	12,1	16,5	22,6	6,6	0,0	46	97	5	26
26.07.2007	11,8	19,1	25,9	7,7	1,6	41	95	7	39
27.07.2007	13,8	17,6	22,4	5,9	12,1	45	93	6	46
28.07.2007	14,4	16,9	20,1	2,0	8,7	68	97	6	37
29.07.2007	12,7	13,3	16,3	0,2	29,3	87	98	6	37
30.07.2007	8,5	10,8	14,8	3,1	6,3	78	99	5	28
31.07.2007	5,7	11,5	17,8	4,1	0,0	54	99	4	28
Maximum	18,2	23,6	33,3	11,2	43,5	91	100	9	50
Mittel	11,9	16,0	21,2	4,5	6,2	60	97	5	31
Minimum	5,7	10,8	13,4	0,1	0,0	22	89	2	17
Summe	-	-	-	140,7	192,3	-	-	-	-

## Monatsstatistik für Juli 2007



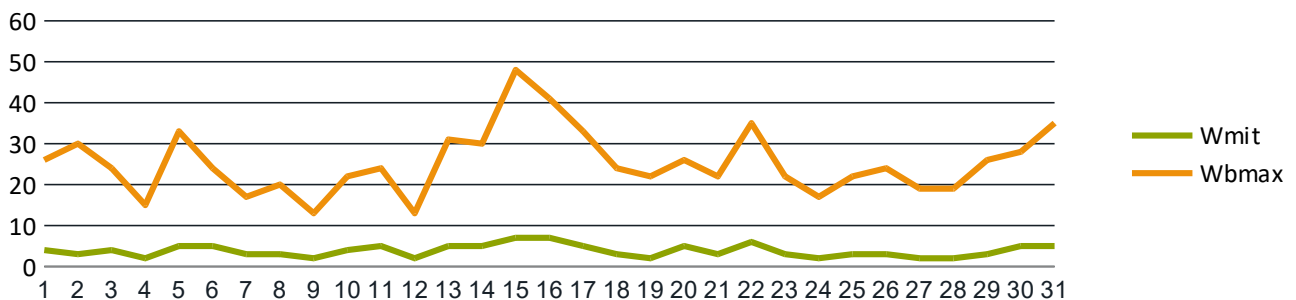
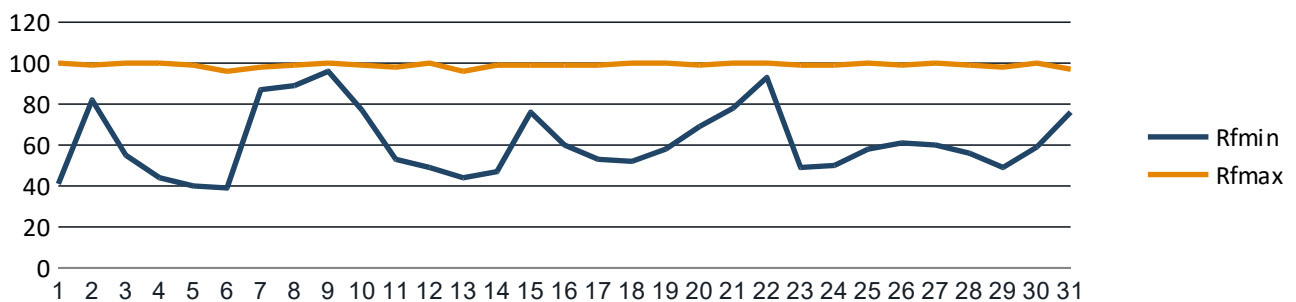
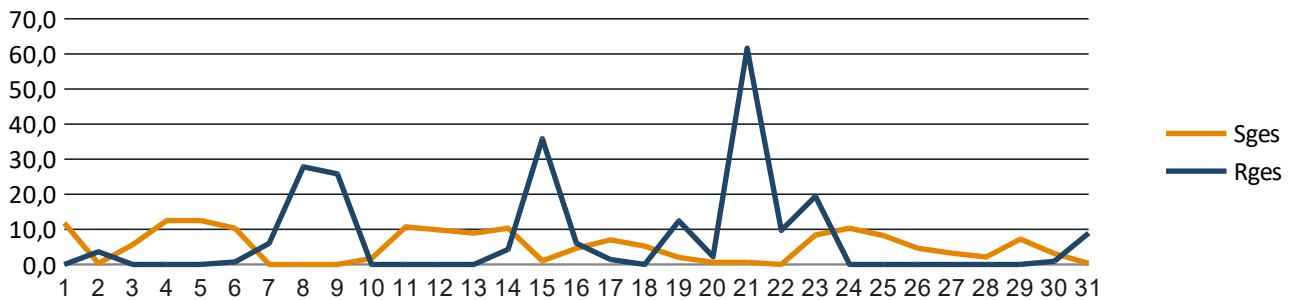
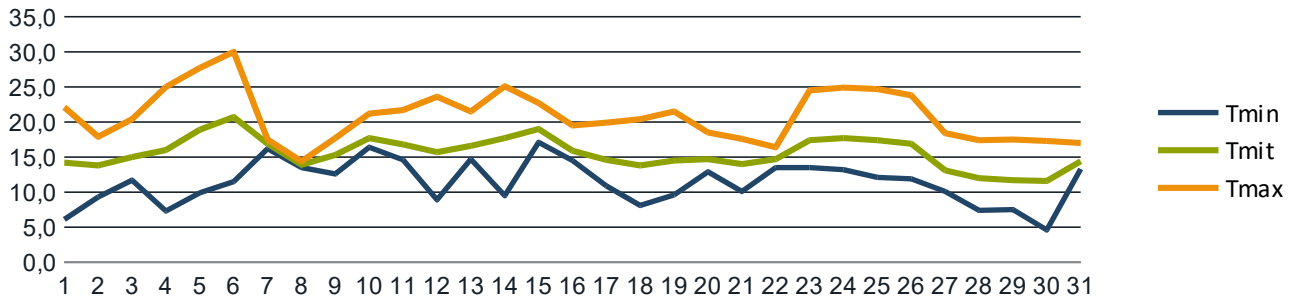
## Monatsstatistik für August 2007

Niedrigste Temperatur (Tmin):	4,6 °C	Minimale Luftfeuchtigkeit (RFmin):	39 %
Mittlere Temperatur (Tmit):	15,57 °C	Maximale Luftfeuchtigkeit (RFmax):	100 %
Höchste Temperatur (Tmax):	30,0 °C	Mittlerer Wind (Wmit):	3,81 km/h
Gesamtdauer Sonnenschein (Sges):	162,8 Stunden	Maximale Windboe (WBmax):	48 km/h
Gesamtregenmenge (Rges):	226,5 mm oder l/qm	Heizgradtagzahl (20/12):	24.7
		Heizgradtagzahl (20/15):	89.0

Datum	Tmin	Tmit	Tmax	Sges	Rges	RFmin	RFmax	Wmit	WBmax
01.08.2007	6,1	14,2	22,1	11,8	0,0	41	100	4	26
02.08.2007	9,3	13,8	17,9	0,3	3,6	82	99	3	30
03.08.2007	11,7	15,0	20,4	5,6	0,0	55	100	4	24
04.08.2007	7,3	16,0	25,0	12,5	0,0	44	100	2	15
05.08.2007	9,9	18,9	27,7	12,5	0,0	40	99	5	33
06.08.2007	11,5	20,7	30,0	10,3	0,7	39	96	5	24
07.08.2007	16,2	16,9	17,5	0,0	6,0	87	98	3	17
08.08.2007	13,5	13,9	14,4	0,0	27,8	89	99	3	20
09.08.2007	12,6	15,3	17,7	0,0	25,8	96	100	2	13
10.08.2007	16,4	17,7	21,2	1,7	0,0	77	99	4	22
11.08.2007	14,6	16,8	21,7	10,7	0,0	53	98	5	24
12.08.2007	8,9	15,7	23,6	9,8	0,0	49	100	2	13
13.08.2007	14,7	16,6	21,5	8,9	0,0	44	96	5	31
14.08.2007	9,5	17,7	25,1	10,3	4,3	47	99	5	30
15.08.2007	17,1	19,0	22,7	1,0	35,8	76	99	7	48
16.08.2007	14,5	15,9	19,5	4,6	6,0	60	99	7	41
17.08.2007	10,9	14,6	19,9	7,0	1,4	53	99	5	33
18.08.2007	8,1	13,8	20,4	5,2	0,0	52	100	3	24
19.08.2007	9,6	14,5	21,5	2,0	12,4	58	100	2	22
20.08.2007	12,9	14,7	18,5	0,6	2,2	69	99	5	26
21.08.2007	10,1	14,0	17,6	0,6	61,6	78	100	3	22
22.08.2007	13,5	14,7	16,4	0,0	9,7	93	100	6	35
23.08.2007	13,5	17,4	24,5	8,4	19,4	49	99	3	22
24.08.2007	13,2	17,7	24,9	10,3	0,0	50	99	2	17
25.08.2007	12,1	17,4	24,7	8,2	0,0	58	100	3	22
26.08.2007	11,9	16,9	23,8	4,6	0,0	61	99	3	24
27.08.2007	10,1	13,1	18,4	3,2	0,0	60	100	2	19
28.08.2007	7,4	12,0	17,4	2,1	0,0	56	99	2	19
29.08.2007	7,5	11,7	17,5	7,2	0,0	49	98	3	26
30.08.2007	4,6	11,6	17,3	3,1	0,9	59	100	5	28
31.08.2007	13,3	14,4	17,0	0,3	8,9	76	97	5	35
Maximum	17,1	20,7	30,0	12,5	61,6	96	100	7	48
Mittel	11,4	15,6	20,9	5,3	7,3	61	99	4	25
Minimum	4,6	11,6	14,4	0,0	0,0	39	96	2	13
Summe	-	-	-	162,8	226,5	-	-	-	-



## Monatsstatistik für August 2007

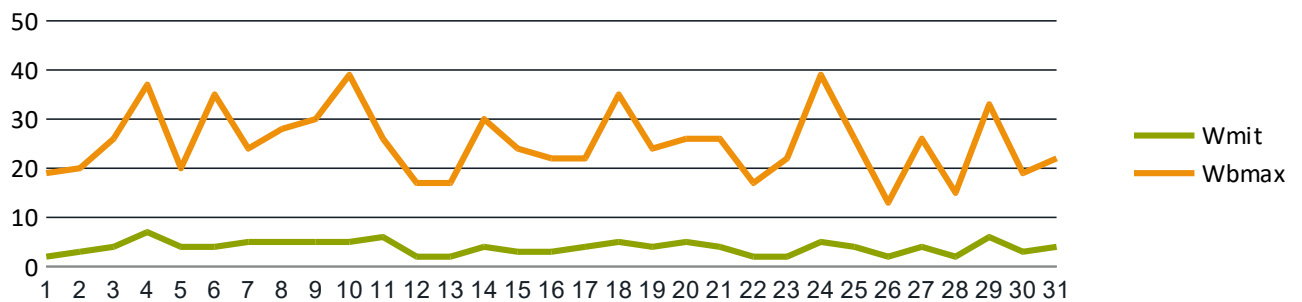
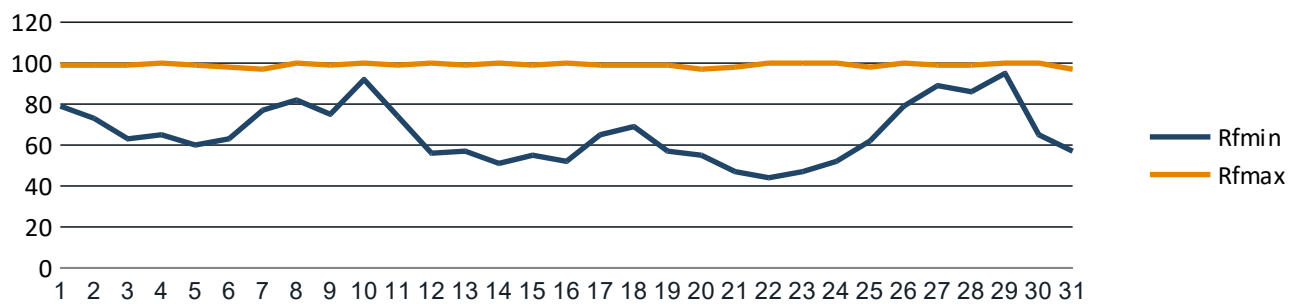
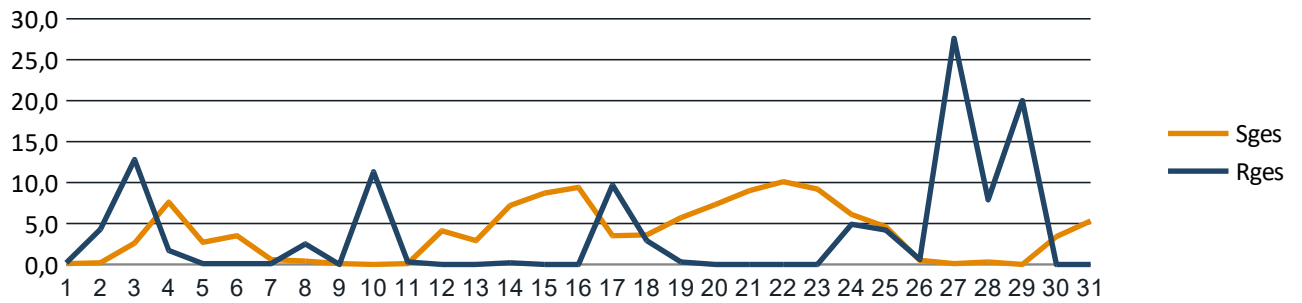
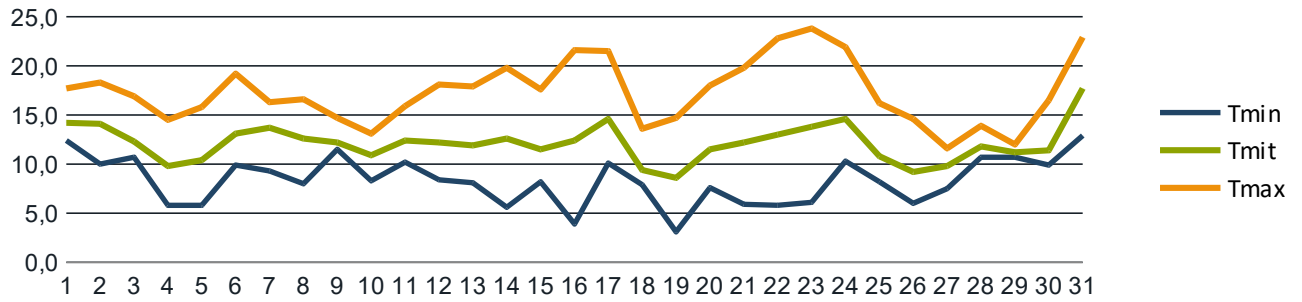


## Monatsstatistik für September 2007

Niedrigste Temperatur (Tmin):	3,1 °C	Minimale Luftfeuchtigkeit (RFmin):	44 %
Mittlere Temperatur (Tmit):	11,94 °C	Maximale Luftfeuchtigkeit (RFmax):	100 %
Höchste Temperatur (Tmax):	23,8 °C	Mittlerer Wind (Wmit):	3,87 km/h
Gesamtdauer Sonnenschein (Sges):	113,6 Stunden	Maximale Windboe (WBmax):	39 km/h
Gesamtregenmenge (Rges):	111,7 mm oder l/qm	Heizgradtagzahl (20/12):	131.8
		Heizgradtagzahl (20/15):	241.8

Datum	Tmin	Tmit	Tmax	Sges	Rges	RFmin	RFmax	Wmit	WBmax
01.09.2007	12,4	14,2	17,7	0,1	0,2	79	99	2	19
02.09.2007	10,0	14,1	18,3	0,2	4,3	73	99	3	20
03.09.2007	10,7	12,3	16,9	2,6	12,8	63	99	4	26
04.09.2007	5,8	9,8	14,5	7,6	1,7	65	100	7	37
05.09.2007	5,8	10,4	15,8	2,7	0,1	60	99	4	20
06.09.2007	9,9	13,1	19,2	3,5	0,1	63	98	4	35
07.09.2007	9,3	13,7	16,3	0,6	0,1	77	97	5	24
08.09.2007	8,0	12,6	16,6	0,4	2,5	82	100	5	28
09.09.2007	11,5	12,2	14,7	0,1	0,0	75	99	5	30
10.09.2007	8,3	10,9	13,1	0,0	11,3	92	100	5	39
11.09.2007	10,2	12,4	15,9	0,1	0,3	74	99	6	26
12.09.2007	8,4	12,2	18,1	4,1	0,0	56	100	2	17
13.09.2007	8,1	11,9	17,9	2,9	0,0	57	99	2	17
14.09.2007	5,6	12,6	19,8	7,2	0,2	51	100	4	30
15.09.2007	8,2	11,5	17,6	8,7	0,0	55	99	3	24
16.09.2007	3,9	12,4	21,6	9,4	0,0	52	100	3	22
17.09.2007	10,1	14,6	21,5	3,5	9,7	65	99	4	22
18.09.2007	7,9	9,4	13,6	3,6	2,9	69	99	5	35
19.09.2007	3,1	8,6	14,7	5,7	0,3	57	99	4	24
20.09.2007	7,6	11,5	18,0	7,3	0,0	55	97	5	26
21.09.2007	5,9	12,2	19,8	9,0	0,0	47	98	4	26
22.09.2007	5,8	13,0	22,8	10,1	0,0	44	100	2	17
23.09.2007	6,1	13,8	23,8	9,2	0,0	47	100	2	22
24.09.2007	10,3	14,6	21,9	6,1	4,9	52	100	5	39
25.09.2007	8,2	10,8	16,2	4,6	4,2	62	98	4	26
26.09.2007	6,0	9,2	14,6	0,5	0,6	79	100	2	13
27.09.2007	7,5	9,8	11,6	0,1	27,6	89	99	4	26
28.09.2007	10,7	11,8	13,9	0,3	7,9	86	99	2	15
29.09.2007	10,7	11,2	12,0	0,0	20,0	95	100	6	33
30.09.2007	9,9	11,4	16,5	3,4	0,0	65	100	3	19
Maximum	12,4	14,6	23,8	10,1	27,6	95	100	7	39
Mittel	8,2	11,9	17,2	3,8	3,7	66	99	4	25
Minimum	3,1	8,6	11,6	0,0	0,0	44	97	2	13
Summe	-	-	-	113,6	111,7	-	-	-	-

## Monatsstatistik für September 2007

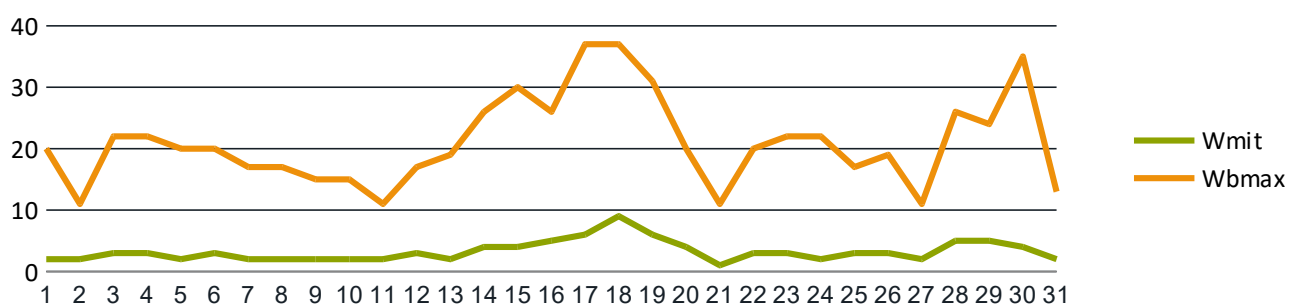
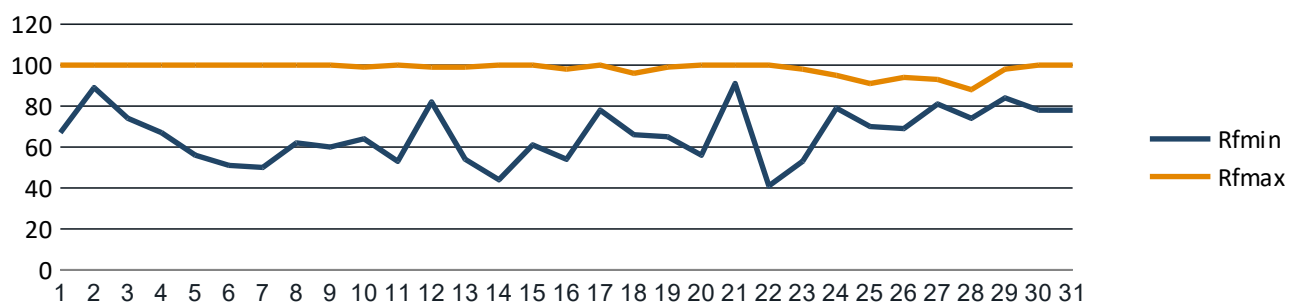
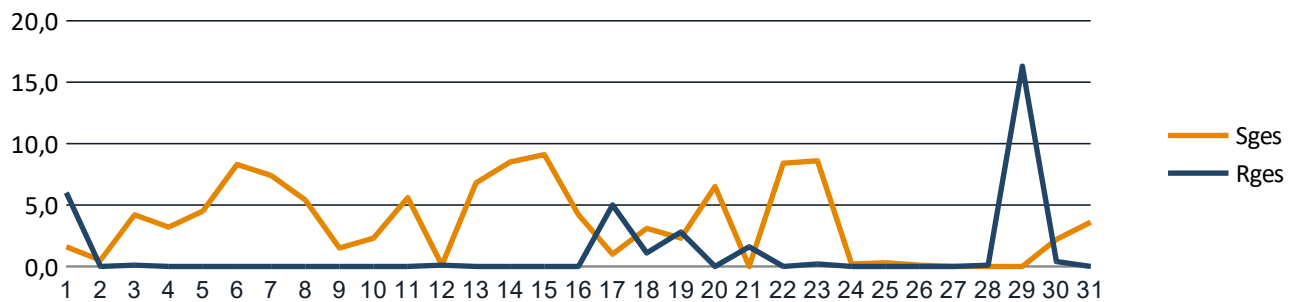
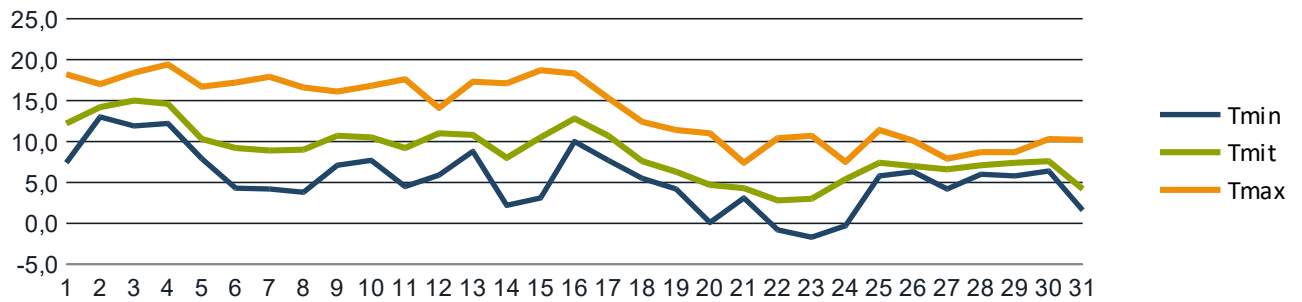


## Monatsstatistik für Oktober 2007

Niedrigste Temperatur (Tmin):	-1,7 °C	Minimale Luftfeuchtigkeit (RFmin):	41 %
Mittlere Temperatur (Tmit):	8,68 °C	Maximale Luftfeuchtigkeit (RFmax):	100 %
Höchste Temperatur (Tmax):	19,4 °C	Mittlerer Wind (Wmit):	3,26 km/h
Gesamtdauer Sonnenschein (Sges):	109,5 Stunden	Maximale Windboe (WBmax):	37 km/h
Gesamtregenmenge (Rges):	33,7 mm oder l/qm	Heizgradtagzahl (20/12):	131.8
		Heizgradtagzahl (20/15):	241.8

Datum	Tmin	Tmit	Tmax	Sges	Rges	RFmin	RFmax	Wmit	WBmax
01.10.2007	7,4	12,2	18,2	1,6	6,0	67	100	2	20
02.10.2007	13,0	14,2	17,0	0,5	0,0	89	100	2	11
03.10.2007	11,9	15,0	18,4	4,2	0,1	74	100	3	22
04.10.2007	12,2	14,6	19,4	3,2	0,0	67	100	3	22
05.10.2007	7,9	10,3	16,7	4,5	0,0	56	100	2	20
06.10.2007	4,3	9,2	17,2	8,3	0,0	51	100	3	20
07.10.2007	4,2	8,9	17,9	7,4	0,0	50	100	2	17
08.10.2007	3,8	9,0	16,6	5,4	0,0	62	100	2	17
09.10.2007	7,1	10,7	16,1	1,5	0,0	60	100	2	15
10.10.2007	7,7	10,5	16,8	2,3	0,0	64	99	2	15
11.10.2007	4,5	9,2	17,6	5,6	0,0	53	100	2	11
12.10.2007	5,9	11,0	14,1	0,1	0,1	82	99	3	17
13.10.2007	8,8	10,8	17,3	6,8	0,0	54	99	2	19
14.10.2007	2,2	8,0	17,1	8,5	0,0	44	100	4	26
15.10.2007	3,1	10,5	18,7	9,1	0,0	61	100	4	30
16.10.2007	10,0	12,8	18,3	4,2	0,0	54	98	5	26
17.10.2007	7,7	10,7	15,3	1,0	5,0	78	100	6	37
18.10.2007	5,5	7,6	12,4	3,1	1,1	66	96	9	37
19.10.2007	4,2	6,3	11,4	2,3	2,8	65	99	6	31
20.10.2007	0,1	4,7	11,0	6,5	0,0	56	100	4	20
21.10.2007	3,1	4,3	7,4	0,0	1,6	91	100	1	11
22.10.2007	-0,8	2,8	10,4	8,4	0,0	41	100	3	20
23.10.2007	-1,7	3,0	10,7	8,6	0,2	53	98	3	22
24.10.2007	-0,3	5,4	7,5	0,2	0,0	79	95	2	22
25.10.2007	5,8	7,4	11,4	0,3	0,0	70	91	3	17
26.10.2007	6,3	7,0	10,1	0,1	0,0	69	94	3	19
27.10.2007	4,2	6,6	7,9	0,0	0,0	81	93	2	11
28.10.2007	6,0	7,1	8,7	0,0	0,1	74	88	5	26
29.10.2007	5,8	7,4	8,7	0,0	16,3	84	98	5	24
30.10.2007	6,4	7,6	10,3	2,2	0,4	78	100	4	35
31.10.2007	1,6	4,2	10,2	3,6	0,0	78	100	2	13
Maximum	13,0	15,0	19,4	9,1	16,3	91	100	9	37
Mittel	5,4	8,7	13,9	3,5	1,1	66	98	3	21
Minimum	-1,7	2,8	7,4	0,0	0,0	41	88	1	11
Summe	-	-	-	109,5	33,7	-	-	-	-

## Monatsstatistik für Oktober 2007

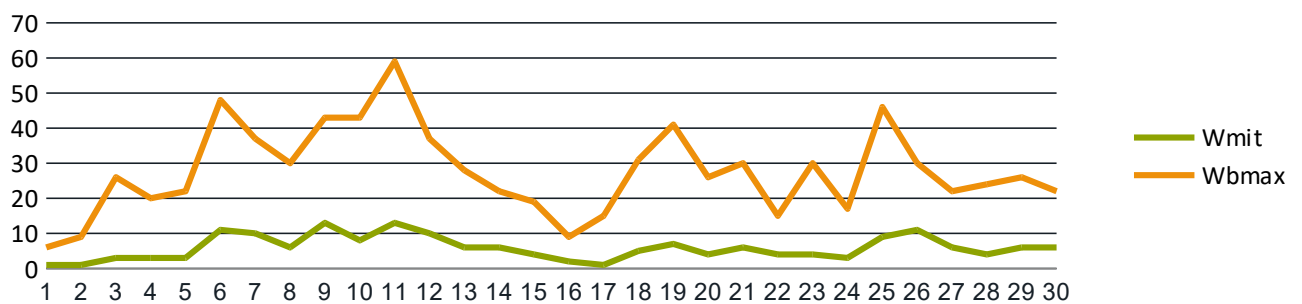
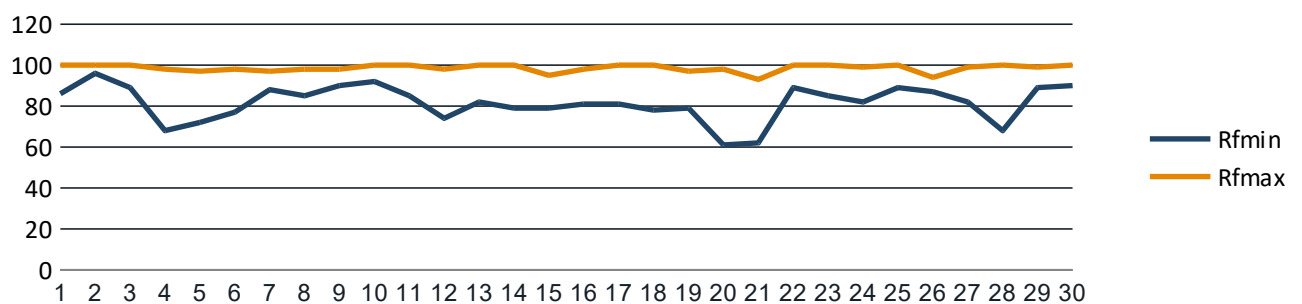
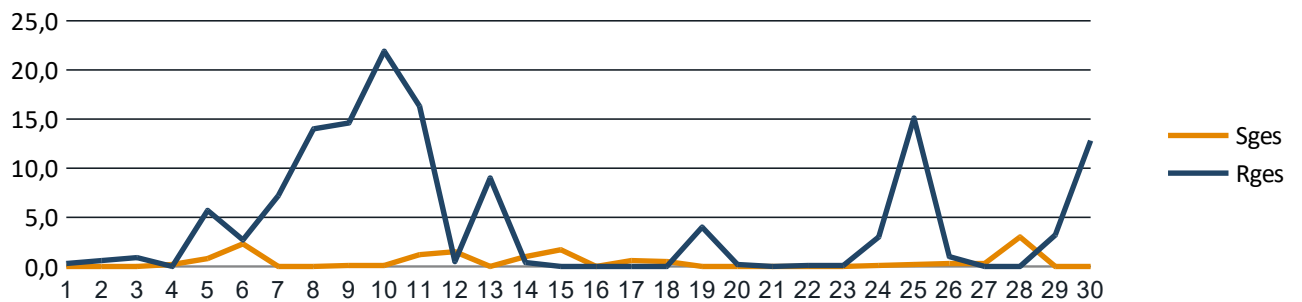
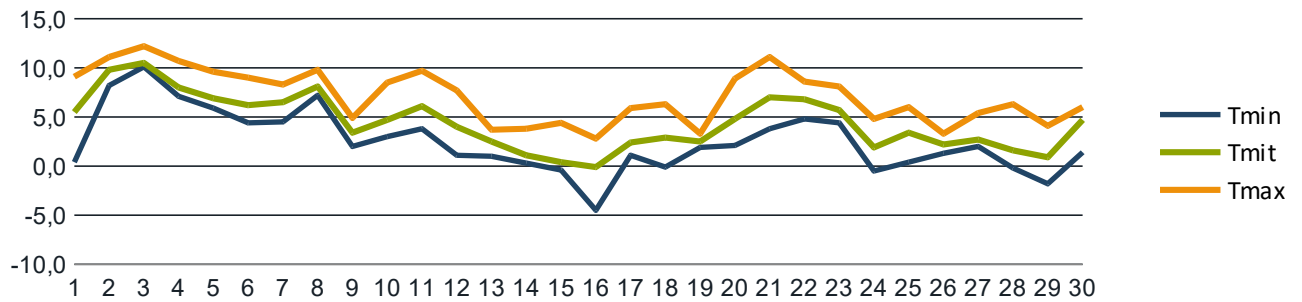


## Monatsstatistik für November 2007

Niedrigste Temperatur (Tmin):	-4,5 °C	Minimale Luftfeuchtigkeit (RFmin):	61 %
Mittlere Temperatur (Tmit):	4,44 °C	Maximale Luftfeuchtigkeit (RFmax):	100 %
Höchste Temperatur (Tmax):	12,2 °C	Mittlerer Wind (Wmit):	5,87 km/h
Gesamtdauer Sonnenschein (Sges):	13,9 Stunden	Maximale Windboe (WBmax):	59 km/h
Gesamtregenmenge (Rges):	133,6 mm oder l/qm	Heizgradtagzahl (20/12):	466.9
		Heizgradtagzahl (20/15):	466.9

Datum	Tmin	Tmit	Tmax	Sges	Rges	RFmin	RFmax	Wmit	WBmax
01.11.2007	0,4	5,5	9,1	0,0	0,3	86	100	1	6
02.11.2007	8,2	9,8	11,1	0,0	0,6	96	100	1	9
03.11.2007	10,1	10,5	12,2	0,0	0,9	89	100	3	26
04.11.2007	7,1	8,0	10,7	0,2	0,0	68	98	3	20
05.11.2007	5,9	6,9	9,6	0,8	5,7	72	97	3	22
06.11.2007	4,4	6,2	9,0	2,3	2,7	77	98	11	48
07.11.2007	4,5	6,5	8,3	0,0	7,2	88	97	10	37
08.11.2007	7,2	8,1	9,8	0,0	14,0	85	98	6	30
09.11.2007	2,0	3,4	4,9	0,1	14,6	90	98	13	43
10.11.2007	3,0	4,7	8,5	0,1	21,9	92	100	8	43
11.11.2007	3,8	6,1	9,7	1,2	16,3	85	100	13	59
12.11.2007	1,1	4,0	7,7	1,5	0,5	74	98	10	37
13.11.2007	1,0	2,5	3,7	0,0	9,0	82	100	6	28
14.11.2007	0,3	1,1	3,8	1,0	0,4	79	100	6	22
15.11.2007	-0,4	0,4	4,4	1,7	0,0	79	95	4	19
16.11.2007	-4,5	-0,1	2,8	0,0	0,0	81	98	2	9
17.11.2007	1,1	2,4	5,9	0,6	0,0	81	100	1	15
18.11.2007	-0,1	2,9	6,3	0,5	0,0	78	100	5	31
19.11.2007	1,9	2,5	3,3	0,0	4,0	79	97	7	41
20.11.2007	2,1	4,8	8,9	0,0	0,2	61	98	4	26
21.11.2007	3,8	7,0	11,1	0,0	0,0	62	93	6	30
22.11.2007	4,8	6,8	8,6	0,0	0,1	89	100	4	15
23.11.2007	4,4	5,7	8,1	0,0	0,1	85	100	4	30
24.11.2007	-0,5	1,9	4,8	0,1	3,0	82	99	3	17
25.11.2007	0,4	3,4	6,0	0,2	15,1	89	100	9	46
26.11.2007	1,3	2,2	3,3	0,3	1,0	87	94	11	30
27.11.2007	2,0	2,7	5,4	0,3	0,0	82	99	6	22
28.11.2007	-0,2	1,6	6,3	3,0	0,0	68	100	4	24
29.11.2007	-1,8	0,9	4,1	0,0	3,2	89	99	6	26
30.11.2007	1,4	4,7	6,0	0,0	12,8	90	100	6	22
Maximum	10,1	10,5	12,2	3,0	21,9	96	100	13	59
Mittel	2,5	4,4	7,1	0,5	4,5	82	99	6	28
Minimum	-4,5	-0,1	2,8	0,0	0,0	61	93	1	6
Summe	-	-	-	13,9	133,6	-	-	-	-

## Monatsstatistik für November 2007



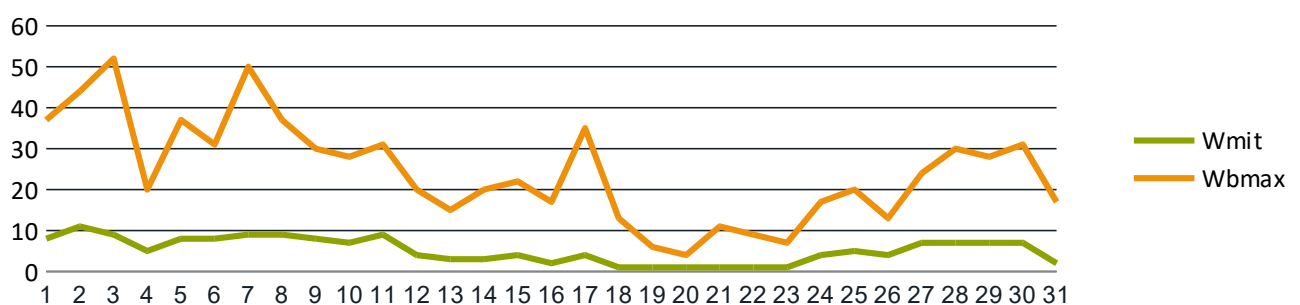
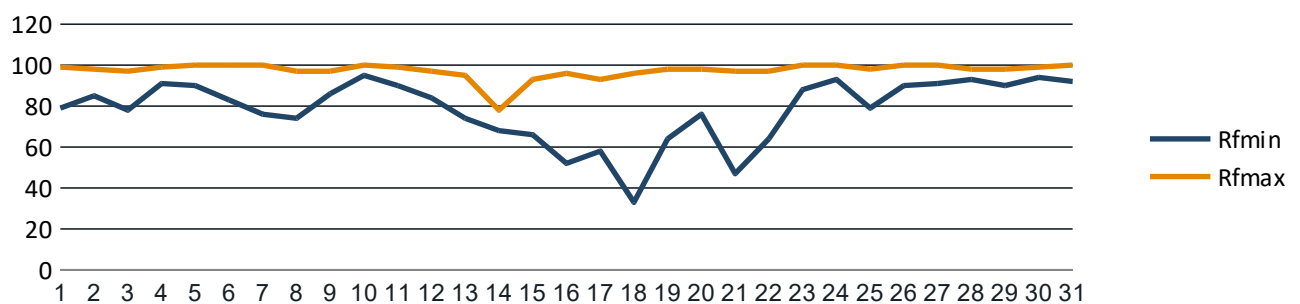
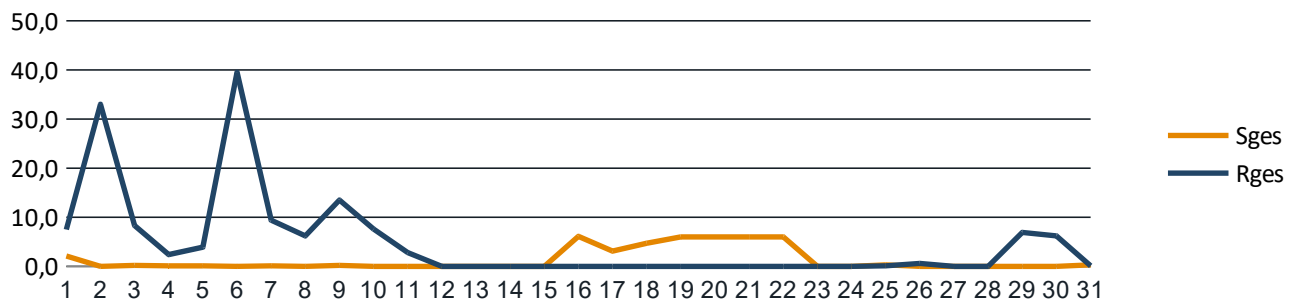
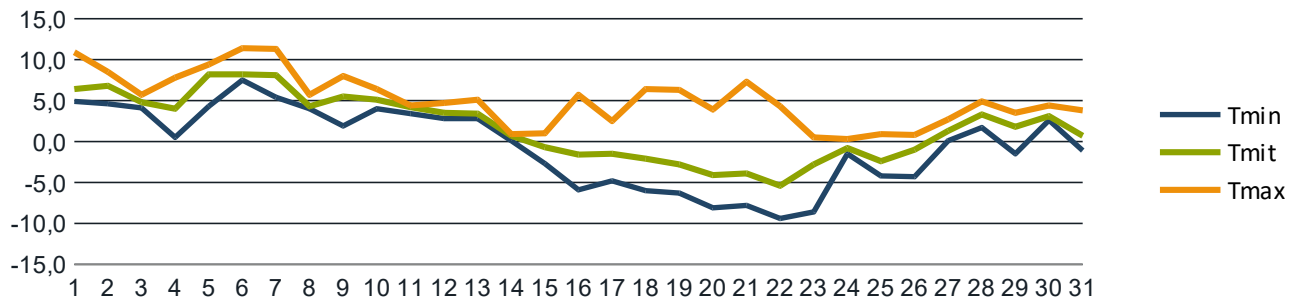
## Monatsstatistik für Dezember 2007

Niedrigste Temperatur (Tmin):	-9,4 °C	Minimale Luftfeuchtigkeit (RFmin):	33 %
Mittlere Temperatur (Tmit):	1,75 °C	Maximale Luftfeuchtigkeit (RFmax):	100 %
Höchste Temperatur (Tmax):	11,4 °C	Mittlerer Wind (Wmit):	5,16 km/h
Gesamtdauer Sonnenschein (Sges):	41,3 Stunden	Maximale Windboe (WBmax):	52 km/h
Gesamtregenmenge (Rges):	148 mm oder l/qm	Heizgradtagzahl (20/12):	565.7
		Heizgradtagzahl (20/15):	565.7

Datum	Tmin	Tmit	Tmax	Sges	Rges	RFmin	RFmax	Wmit	WBmax
01.12.2007	4,9	6,4	10,9	2,1	7,5	79	99	8	37
02.12.2007	4,6	6,8	8,5	0,0	33,0	85	98	11	44
03.12.2007	4,1	4,8	5,7	0,2	8,3	78	97	9	52
04.12.2007	0,5	4,0	7,8	0,1	2,4	91	99	5	20
05.12.2007	4,3	8,2	9,4	0,1	3,9	90	100	8	37
06.12.2007	7,5	8,2	11,4	0,0	39,5	83	100	8	31
07.12.2007	5,4	8,1	11,3	0,1	9,4	76	100	9	50
08.12.2007	4,0	4,3	5,7	0,0	6,2	74	97	9	37
09.12.2007	1,9	5,5	8,0	0,2	13,5	86	97	8	30
10.12.2007	4,0	5,1	6,4	0,0	7,6	95	100	7	28
11.12.2007	3,4	4,2	4,4	0,0	2,8	90	99	9	31
12.12.2007	2,8	3,5	4,7	0,0	0,0	84	97	4	20
13.12.2007	2,8	3,4	5,1	0,0	0,0	74	95	3	15
14.12.2007	0,1	0,7	0,9	0,0	0,0	68	78	3	20
15.12.2007	-2,7	-0,7	1,0	0,0	0,0	66	93	4	22
16.12.2007	-5,9	-1,6	5,7	6,1	0,0	52	96	2	17
17.12.2007	-4,8	-1,5	2,5	3,1	0,0	58	93	4	35
18.12.2007	-6,0	-2,1	6,4	4,7	0,0	33	96	1	13
19.12.2007	-6,3	-2,8	6,3	6,0	0,0	64	98	1	6
20.12.2007	-8,1	-4,1	3,9	6,0	0,0	76	98	1	4
21.12.2007	-7,8	-3,9	7,3	6,0	0,0	47	97	1	11
22.12.2007	-9,4	-5,4	4,3	6,0	0,0	64	97	1	9
23.12.2007	-8,6	-2,8	0,5	0,0	0,0	88	100	1	7
24.12.2007	-1,5	-0,8	0,3	0,0	0,0	93	100	4	17
25.12.2007	-4,2	-2,4	0,9	0,3	0,1	79	98	5	20
26.12.2007	-4,3	-1,0	0,8	0,0	0,6	90	100	4	13
27.12.2007	0,1	1,3	2,7	0,0	0,0	91	100	7	24
28.12.2007	1,7	3,3	4,9	0,0	0,0	93	98	7	30
29.12.2007	-1,5	1,8	3,5	0,0	6,9	90	98	7	28
30.12.2007	2,6	3,1	4,4	0,0	6,2	94	99	7	31
31.12.2007	-1,1	0,7	3,8	0,3	0,1	92	100	2	17
Maximum	7,5	8,2	11,4	6,1	39,5	95	100	11	52
Mittel	-0,6	1,8	5,1	1,3	4,8	78	97	5	24
Minimum	-9,4	-5,4	0,3	0,0	0,0	33	78	1	4
Summe	-	-	-	41,3	148,0	-	-	-	-

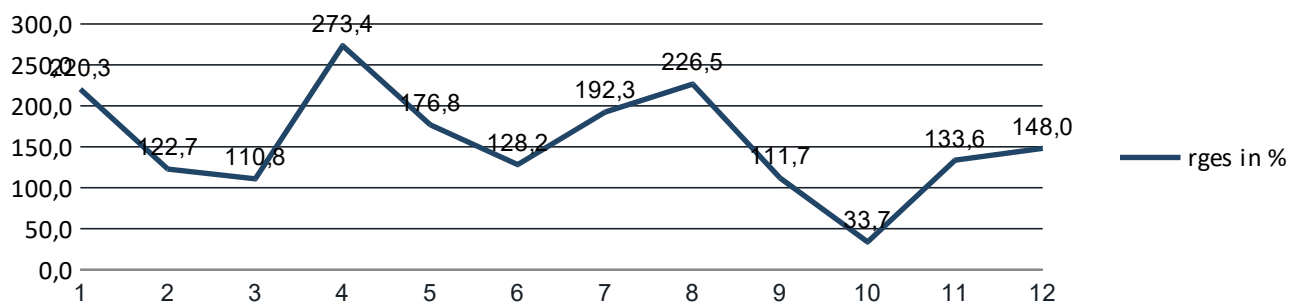
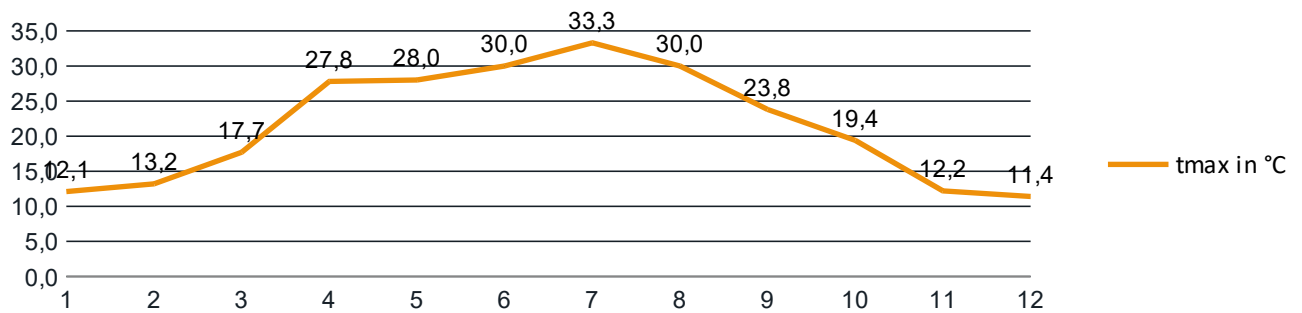


## Monatsstatistik für Dezember 2007



## Klimadiagramm 2007

Monat	tmax in °C	rges in %
Januar	12,1	220,3
Februar	13,2	122,7
März	17,7	110,8
April	27,8	273,4
Mai	28,0	176,8
Juni	30,0	128,2
Juli	33,3	192,3
August	30,0	226,5
September	23,8	111,7
Oktober	19,4	33,7
November	12,2	133,6
Dezember	11,4	148,0



# Panneklöpper.de

Bürgermagazin der Kreisstadt Olpe

## Impressum

### **Kreisstadt Olpe**

Franziskanerstraße 6  
57462 Olpe

Telefon: 02761 830

E-Mail: [rathaus@olpe.de](mailto:rathaus@olpe.de)

Web: [www.panneklöpper.de](http://www.panneklöpper.de)

Die Kreisstadt Olpe ist eine Körperschaft des Öffentlichen Rechts.  
Sie wird vertreten durch den Bürgermeister Peter Weber.

### **Inhaltlich Verantwortlicher gemäß § 10 Absatz 3 MDStV:**

Frau Sabine Melzer-Baldus  
Umweltschutzbeauftragte der Stadt Olpe

Franziskanerstraße 6  
57462 Olpe

Fon 02761 – 831254

E-Mail [s.melzer@olpe.de](mailto:s.melzer@olpe.de)

### **Bildrechte**

Deckblatt: „N-S-O-W“ - [aboutpixel.de](http://aboutpixel.de) - Fotograf „NiggI“