

Panneklöpper.de

Bürgermagazin der Kreisstadt Olpe



Wetterdaten

2005

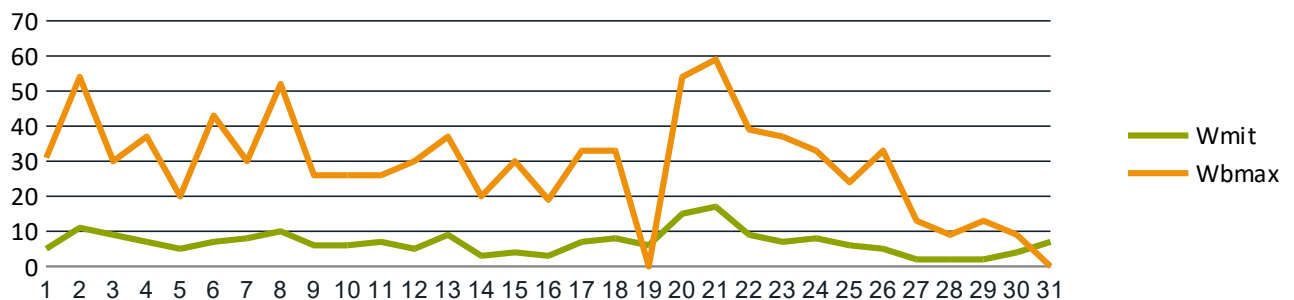
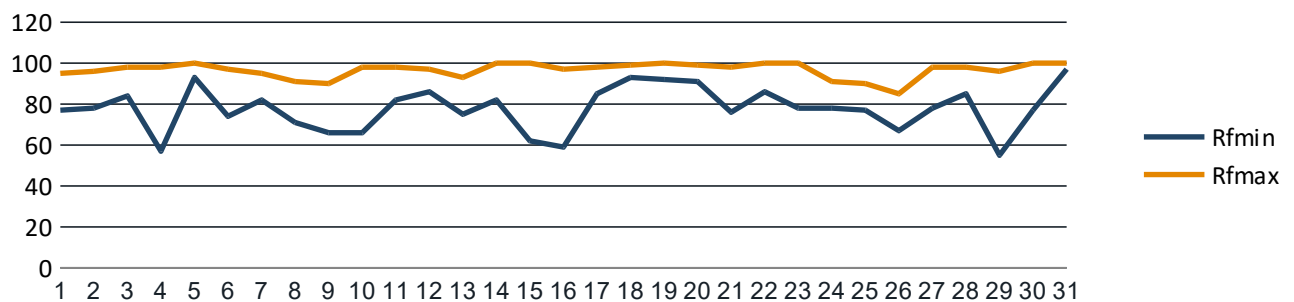
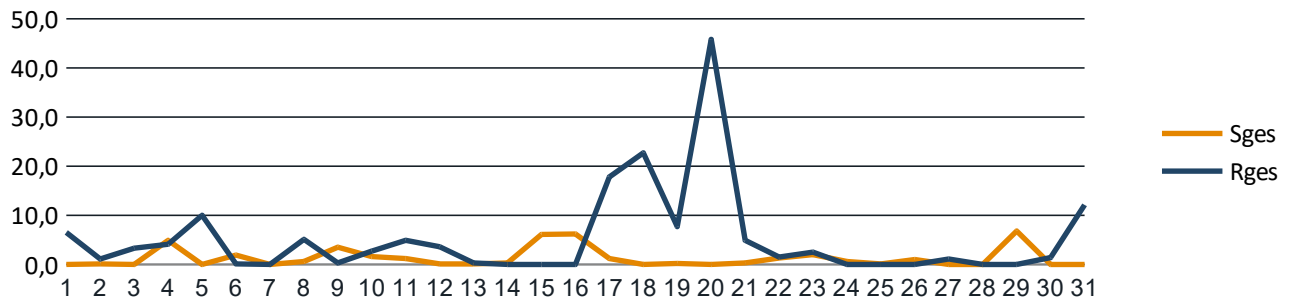
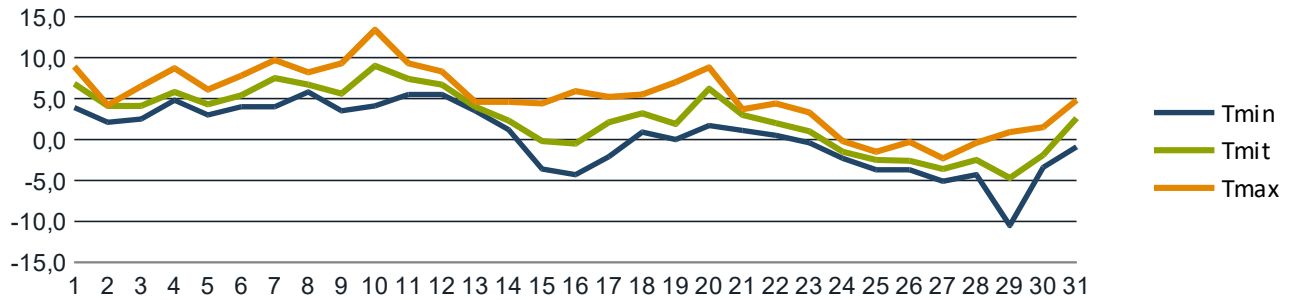
Station 094220 Olpe (Biggensee)

Monatsstatistik für Januar 2005

Niedrigste Temperatur (Tmin):	-10,5 °C	Minimale Luftfeuchtigkeit (RFmin):	55 %
Mittlere Temperatur (Tmit):	2,6 °C	Maximale Luftfeuchtigkeit (RFmax):	100 %
Höchste Temperatur (Tmax):	13,4 °C	Mittlerer Wind (Wmit):	6 km/h
Gesamtdauer Sonnenschein (Sges):	40,1 Stunden	Maximale Windboe (WBmax):	59 km/h
Gesamtregenmenge (Rges):	159,5 mm oder l/qm	Heizgradtagzahl (20/12):	/
		Heizgradtagzahl (20/15):	/

Datum	Tmin	Tmit	Tmax	Sges	Rges	RFmin	RFmax	Wmit	WBmax
01.01.2005	3,9	6,8	8,9	0,0	6,5	77	95	5	31
02.01.2005	2,1	4,1	4,2	0,1	1,1	78	96	11	54
03.01.2005	2,5	4,1	6,5	0,0	3,3	84	98	9	30
04.01.2005	4,8	5,8	8,7	4,9	4,1	57	98	7	37
05.01.2005	3,0	4,3	6,1	0,0	10,0	93	100	5	20
06.01.2005	4,0	5,4	7,8	1,9	0,1	74	97	7	43
07.01.2005	4,0	7,5	9,7	0,0	0,0	82	95	8	30
08.01.2005	5,8	6,7	8,2	0,6	5,1	71	91	10	52
09.01.2005	3,5	5,6	9,3	3,5	0,3	66	90	6	26
10.01.2005	4,1	9,0	13,4	1,6	2,7	66	98	6	26
11.01.2005	5,5	7,4	9,3	1,2	4,9	82	98	7	26
12.01.2005	5,5	6,7	8,3	0,1	3,6	86	97	5	30
13.01.2005	3,5	4,0	4,6	0,1	0,3	75	93	9	37
14.01.2005	1,2	2,3	4,6	0,3	0,0	82	100	3	20
15.01.2005	-3,6	-0,2	4,4	6,1	0,0	62	100	4	30
16.01.2005	-4,3	-0,5	5,9	6,2	0,0	59	97	3	19
17.01.2005	-2,1	2,1	5,2	1,2	17,8	85	98	7	33
18.01.2005	0,9	3,2	5,5	0,0	22,7	93	99	8	33
19.01.2005	0,0	1,9	7,0	0,2	7,7	92	100	6	-0
20.01.2005	1,7	6,2	8,8	0,0	45,8	91	99	15	54
21.01.2005	1,1	3,0	3,7	0,3	4,9	76	98	17	59
22.01.2005	0,5	2,0	4,4	1,3	1,5	86	100	9	39
23.01.2005	-0,4	1,0	3,3	2,0	2,5	78	100	7	37
24.01.2005	-2,3	-1,5	-0,2	0,6	0,0	78	91	8	33
25.01.2005	-3,7	-2,5	-1,5	0,1	0,0	77	90	6	24
26.01.2005	-3,7	-2,6	-0,3	1,0	0,0	67	85	5	33
27.01.2005	-5,1	-3,6	-2,3	0,0	1,1	78	98	2	13
28.01.2005	-4,3	-2,5	-0,4	0,0	0,0	85	98	2	9
29.01.2005	-10,5	-4,7	0,9	6,8	0,0	55	96	2	13
30.01.2005	-3,4	-1,9	1,5	0,0	1,4	77	100	4	9
31.01.2005	-0,9	2,6	4,8	0,0	12,1	97	100	7	-
Maximum	5,8	9,0	13,4	6,8	45,8	97	100	17	59
Mittel	0,4	2,6	5,2	1,3	5,1	77	96	6	31
Minimum	-10,5	-4,7	-2,3	0,0	0,0	55	85	2	9
Summe	-	-	-	40,1	159,5	-	-	-	-

Monatsstatistik für Januar 2005

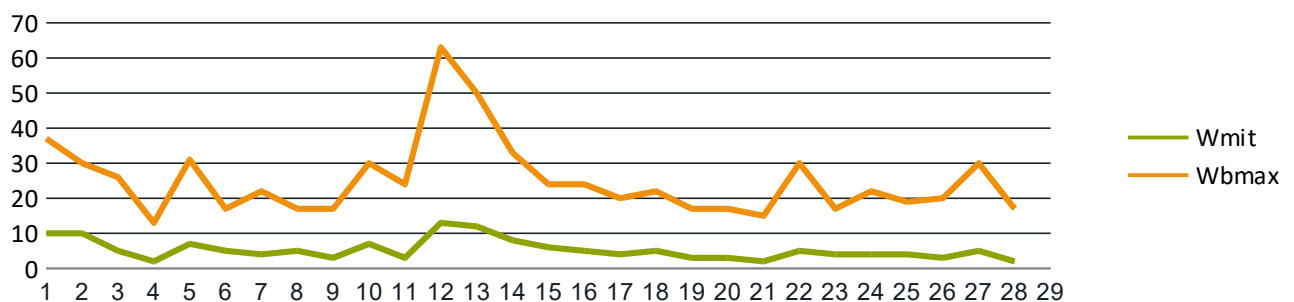
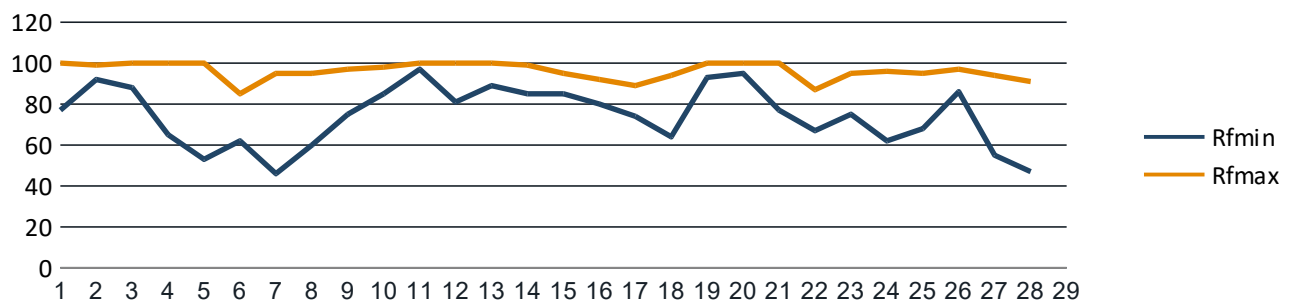
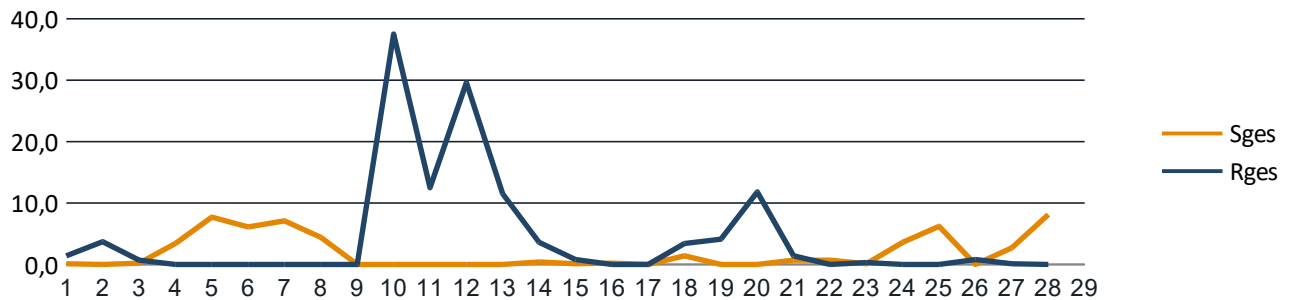
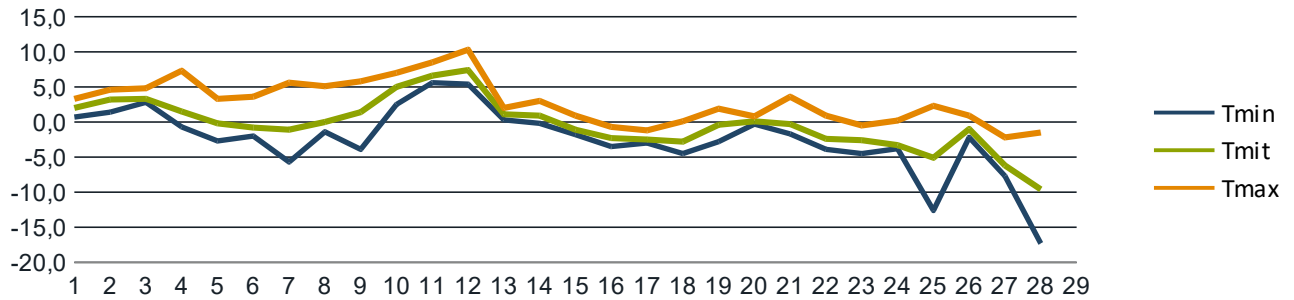


Monatsstatistik für Februar 2005

Niedrigste Temperatur (Tmin):	-17,3 °C	Minimale Luftfeuchtigkeit (RFmin):	46 %
Mittlere Temperatur (Tmit):	-0,3 °C	Maximale Luftfeuchtigkeit (RFmax):	100 %
Höchste Temperatur (Tmax):	10,3 °C	Mittlerer Wind (Wmit):	5 km/h
Gesamtdauer Sonnenschein (Sges):	53,2 Stunden	Maximale Windboe (WBmax):	63 km/h
Gesamtregenmenge (Rges):	123,2 mm oder l/qm	Heizgradtagzahl (20/12):	/
		Heizgradtagzahl (20/15):	/

Datum	Tmin	Tmit	Tmax	Sges	Rges	RFmin	RFmax	Wmit	WBmax
01.02.2005	0,7	2,0	3,3	0,1	1,4	77	100	10	37
02.02.2005	1,4	3,2	4,6	0,0	3,7	92	99	10	30
03.02.2005	2,8	3,3	4,8	0,2	0,7	88	100	5	26
04.02.2005	-0,7	1,5	7,3	3,4	0,0	65	100	2	13
05.02.2005	-2,7	-0,2	3,3	7,7	0,0	53	100	7	31
06.02.2005	-2,0	-0,8	3,6	6,1	0,0	62	85	5	17
07.02.2005	-5,7	-1,1	5,6	7,1	0,0	46	95	4	22
08.02.2005	-1,4	0,0	5,1	4,4	0,0	60	95	5	17
09.02.2005	-3,9	1,4	5,8	0,0	0,0	75	97	3	17
10.02.2005	2,5	5,0	7,0	0,0	37,5	85	98	7	30
11.02.2005	5,6	6,6	8,5	0,0	12,5	97	100	3	24
12.02.2005	5,4	7,4	10,3	0,0	29,6	81	100	13	63
13.02.2005	0,3	1,1	2,0	0,0	11,5	89	100	12	50
14.02.2005	-0,2	0,9	3,0	0,4	3,6	85	99	8	33
15.02.2005	-1,8	-1,1	0,9	0,1	0,8	85	95	6	24
16.02.2005	-3,5	-2,3	-0,7	0,2	0,0	80	92	5	24
17.02.2005	-3,0	-2,5	-1,2	0,0	0,0	74	89	4	20
18.02.2005	-4,5	-2,8	0,1	1,4	3,4	64	94	5	22
19.02.2005	-2,8	-0,4	1,9	0,0	4,1	93	100	3	17
20.02.2005	-0,3	0,1	0,8	0,0	11,8	95	100	3	17
21.02.2005	-1,7	-0,3	3,6	0,7	1,4	77	100	2	15
22.02.2005	-3,9	-2,4	0,9	0,7	0,0	67	87	5	30
23.02.2005	-4,5	-2,6	-0,5	0,1	0,3	75	95	4	17
24.02.2005	-3,8	-3,3	0,2	3,6	0,0	62	96	4	22
25.02.2005	-12,6	-5,1	2,3	6,2	0,0	68	95	4	19
26.02.2005	-2,2	-1,0	0,9	0,0	0,8	86	97	3	20
27.02.2005	-7,7	-6,2	-2,2	2,7	0,1	55	94	5	30
28.02.2005	-17,3	-9,6	-1,5	8,1	0,0	47	91	2	17
Maximum	5,6	7,4	10,3	8,1	37,5	97	100	13	63
Mittel	-2,4	-0,3	2,8	1,9	4,4	74	96	5	25
Minimum	-17,3	-9,6	-2,2	0,0	0,0	46	85	2	13
Summe	-	-	-	53,2	123,2	-	-	-	-

Monatsstatistik für Februar 2005

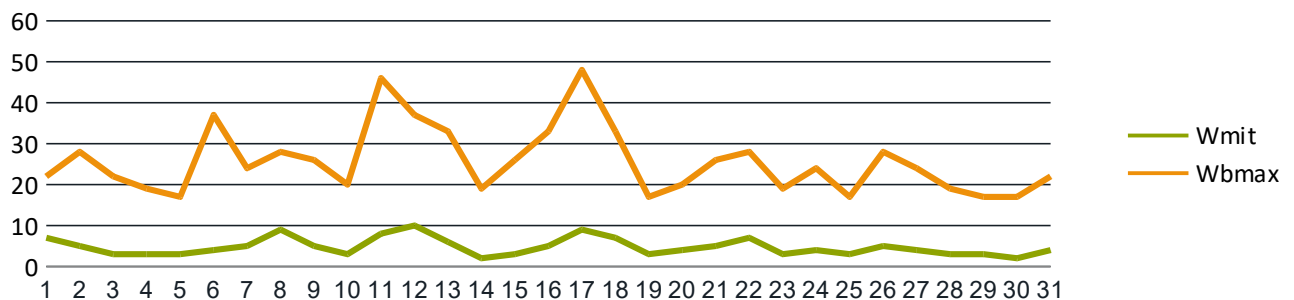
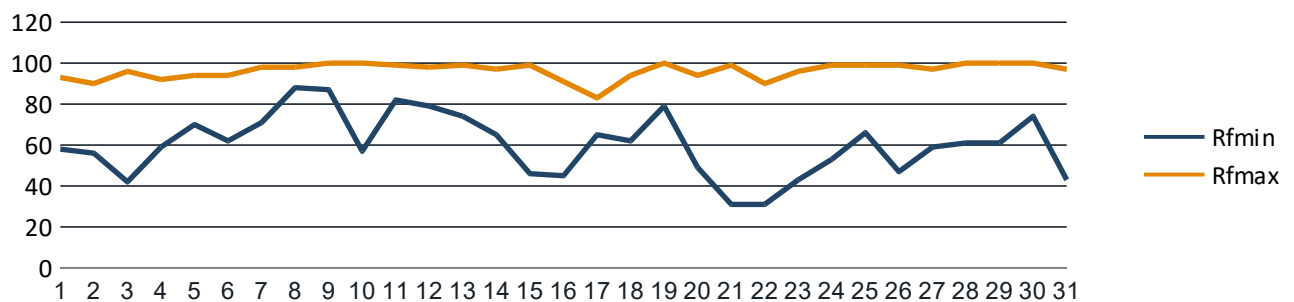
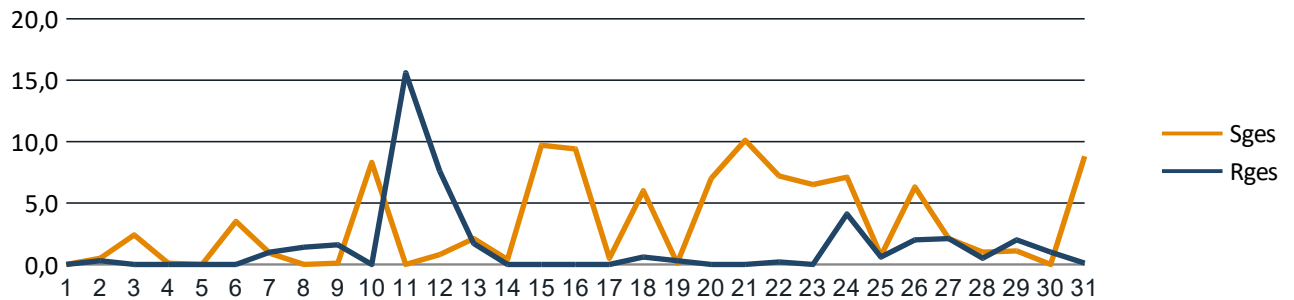
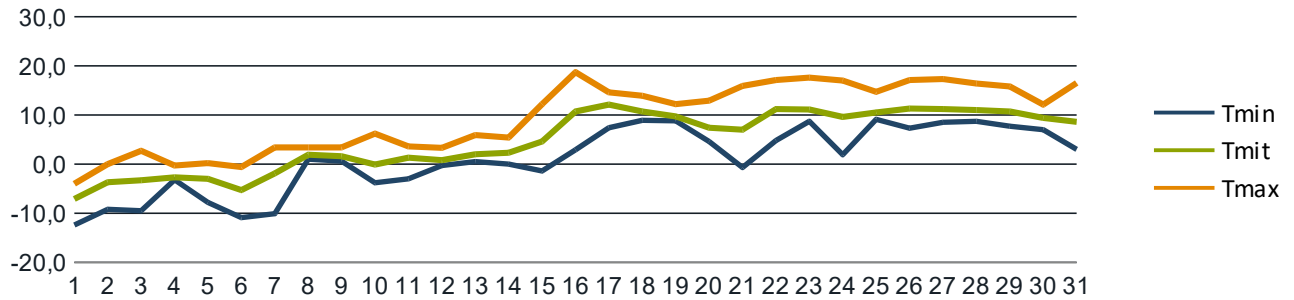


Monatsstatistik für März 2005

Niedrigste Temperatur (Tmin):	-12,4 °C	Minimale Luftfeuchtigkeit (RFmin):	31 %
Mittlere Temperatur (Tmit):	4,8 °C	Maximale Luftfeuchtigkeit (RFmax):	100 %
Höchste Temperatur (Tmax):	18,7 °C	Mittlerer Wind (Wmit):	4 km/h
Gesamtdauer Sonnenschein (Sges):	102,7 Stunden	Maximale Windboe (WBmax):	48 km/h
Gesamtregenmenge (Rges):	42,7 mm oder l/qm	Heizgradtagzahl (20/12):	462.5
		Heizgradtagzahl (20/15):	/

Datum	Tmin	Tmit	Tmax	Sges	Rges	RFmin	RFmax	Wmit	WBmax
01.03.2005	-12,4	-7,1	-4,0	0,0	0,0	58	93	7	22
02.03.2005	-9,2	-3,7	0,0	0,5	0,3	56	90	5	28
03.03.2005	-9,5	-3,3	2,7	2,4	0,0	42	96	3	22
04.03.2005	-3,2	-2,7	-0,3	0,1	0,0	59	92	3	19
05.03.2005	-7,8	-3,0	0,2	0,0	0,0	70	94	3	17
06.03.2005	-10,9	-5,3	-0,6	3,5	0,0	62	94	4	37
07.03.2005	-10,1	-1,9	3,4	0,9	1,0	71	98	5	24
08.03.2005	1,0	1,9	3,4	0,0	1,4	88	98	9	28
09.03.2005	0,6	1,6	3,4	0,1	1,6	87	100	5	26
10.03.2005	-3,8	-0,1	6,2	8,3	0,0	57	100	3	20
11.03.2005	-3,0	1,3	3,6	0,0	15,6	82	99	8	46
12.03.2005	-0,3	0,8	3,3	0,8	7,6	79	98	10	37
13.03.2005	0,5	2,0	5,9	2,1	1,7	74	99	6	33
14.03.2005	0,0	2,3	5,4	0,4	0,0	65	97	2	19
15.03.2005	-1,4	4,6	12,2	9,7	0,0	46	99	3	26
16.03.2005	2,9	10,7	18,7	9,4	0,0	45	91	5	33
17.03.2005	7,4	12,1	14,6	0,5	0,0	65	83	9	48
18.03.2005	8,9	10,7	13,9	6,0	0,6	62	94	7	33
19.03.2005	8,8	9,7	12,2	0,1	0,3	79	100	3	17
20.03.2005	4,6	7,4	12,9	7,0	0,0	49	94	4	20
21.03.2005	-0,7	7,0	15,9	10,1	0,0	31	99	5	26
22.03.2005	4,8	11,2	17,1	7,2	0,2	31	90	7	28
23.03.2005	8,7	11,1	17,6	6,5	0,0	43	96	3	19
24.03.2005	1,9	9,6	17,0	7,1	4,1	53	99	4	24
25.03.2005	9,1	10,5	14,7	0,7	0,6	66	99	3	17
26.03.2005	7,3	11,3	17,1	6,3	2,0	47	99	5	28
27.03.2005	8,5	11,2	17,3	2,1	2,1	59	97	4	24
28.03.2005	8,7	11,0	16,4	1,0	0,5	61	100	3	19
29.03.2005	7,7	10,7	15,8	1,1	2,0	61	100	3	17
30.03.2005	7,0	9,4	12,1	0,0	1,0	74	100	2	17
31.03.2005	3,0	8,6	16,5	8,8	0,1	43	97	4	22
Maximum	9,1	12,1	18,7	10,1	15,6	88	100	10	48
Mittel	0,9	4,8	9,5	3,3	1,4	60	96	4	25
Minimum	-12,4	-7,1	-4,0	0,0	0,0	31	83	2	17
Summe	-	-	-	102,7	42,7	-	-	-	-

Monatsstatistik für März 2005

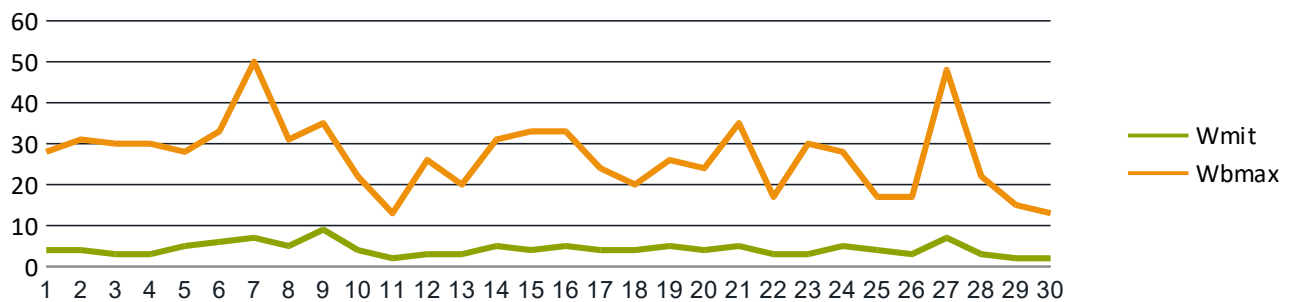
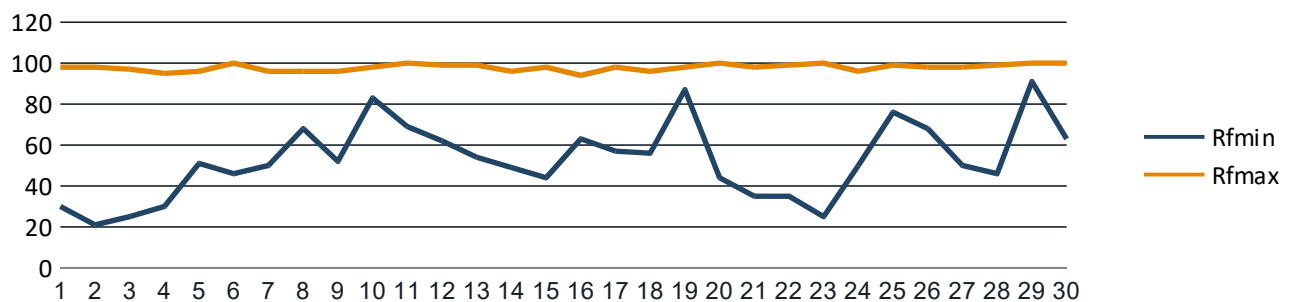
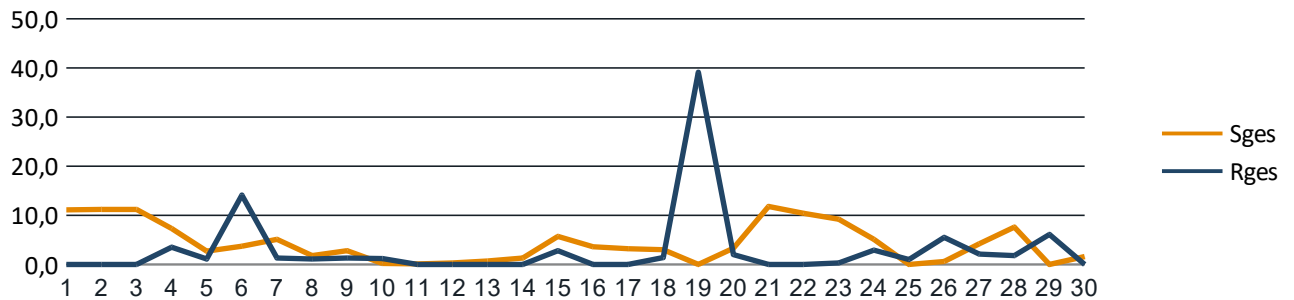
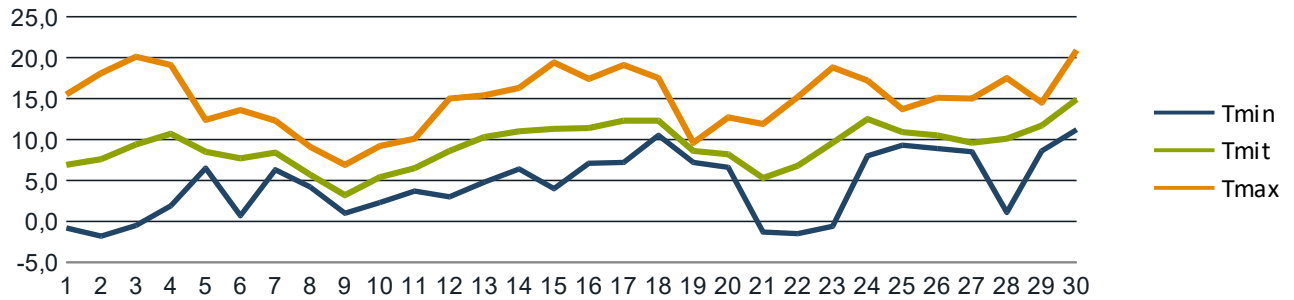


Monatsstatistik für April 2005

Niedrigste Temperatur (Tmin):	-1,8 °C	Minimale Luftfeuchtigkeit (RFmin):	21 %
Mittlere Temperatur (Tmit):	9,2 °C	Maximale Luftfeuchtigkeit (RFmax):	100 %
Höchste Temperatur (Tmax):	20,9 °C	Mittlerer Wind (Wmit):	4 km/h
Gesamtdauer Sonnenschein (Sges):	128,8 Stunden	Maximale Windboe (WBmax):	50 km/h
Gesamtregenmenge (Rges):	88,6 mm oder l/qm	Heizgradtagzahl (20/12):	296.3
		Heizgradtagzahl (20/15):	/

Datum	Tmin	Tmit	Tmax	Sges	Rges	RFmin	RFmax	Wmit	WBmax
01.04.2005	-0,8	6,9	15,5	11,1	0,0	30	98	4	28
02.04.2005	-1,8	7,6	18,1	11,2	0,0	21	98	4	31
03.04.2005	-0,5	9,4	20,1	11,2	0,0	25	97	3	30
04.04.2005	1,9	10,7	19,1	7,3	3,5	30	95	3	30
05.04.2005	6,5	8,5	12,4	2,7	1,1	51	96	5	28
06.04.2005	0,7	7,7	13,6	3,7	14,1	46	100	6	33
07.04.2005	6,3	8,4	12,3	5,1	1,3	50	96	7	50
08.04.2005	4,2	5,7	9,1	1,8	1,1	68	96	5	31
09.04.2005	1,0	3,2	6,9	2,8	1,3	52	96	9	35
10.04.2005	2,3	5,4	9,2	0,2	1,2	83	98	4	22
11.04.2005	3,7	6,5	10,1	0,1	0,0	69	100	2	13
12.04.2005	3,0	8,6	15,0	0,3	0,0	62	99	3	26
13.04.2005	4,8	10,3	15,4	0,7	0,0	54	99	3	20
14.04.2005	6,4	11,0	16,3	1,3	0,0	49	96	5	31
15.04.2005	4,0	11,3	19,4	5,7	2,8	44	98	4	33
16.04.2005	7,1	11,4	17,4	3,6	0,0	63	94	5	33
17.04.2005	7,2	12,3	19,1	3,2	0,0	57	98	4	24
18.04.2005	10,5	12,3	17,5	3,0	1,4	56	96	4	20
19.04.2005	7,2	8,6	9,6	0,0	39,1	87	98	5	26
20.04.2005	6,6	8,2	12,7	3,3	2,0	44	100	4	24
21.04.2005	-1,3	5,3	11,9	11,8	0,0	35	98	5	35
22.04.2005	-1,5	6,8	15,2	10,4	0,0	35	99	3	17
23.04.2005	-0,6	9,6	18,8	9,2	0,3	25	100	3	30
24.04.2005	8,0	12,5	17,2	5,1	2,9	50	96	5	28
25.04.2005	9,3	10,9	13,7	0,0	1,0	76	99	4	17
26.04.2005	8,9	10,5	15,1	0,6	5,5	68	98	3	17
27.04.2005	8,5	9,6	15,0	4,2	2,1	50	98	7	48
28.04.2005	1,1	10,1	17,5	7,6	1,8	46	99	3	22
29.04.2005	8,6	11,7	14,5	0,0	6,1	91	100	2	15
30.04.2005	11,2	14,9	20,9	1,6	0,0	63	100	2	13
Maximum	11,2	14,9	20,9	11,8	39,1	91	100	9	50
Mittel	4,4	9,2	15,0	4,3	3,0	52	97	4	27
Minimum	-1,8	3,2	6,9	0,0	0,0	21	94	2	13
Summe	-	-	-	128,8	88,6	-	-	-	-

Monatsstatistik für April 2005

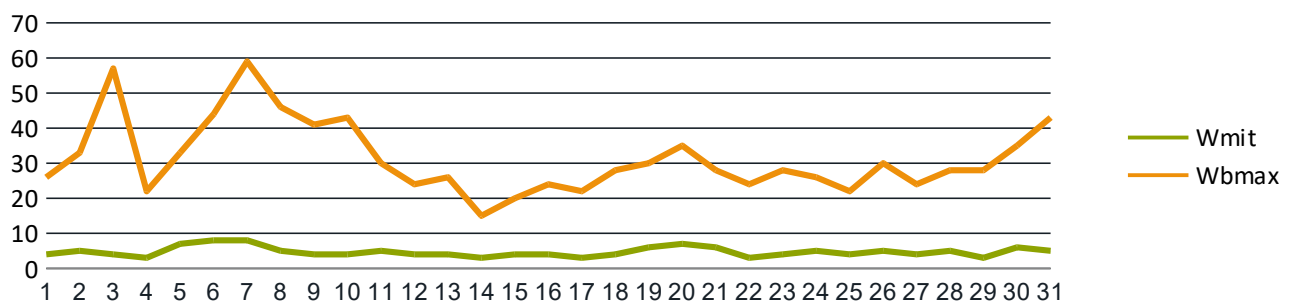
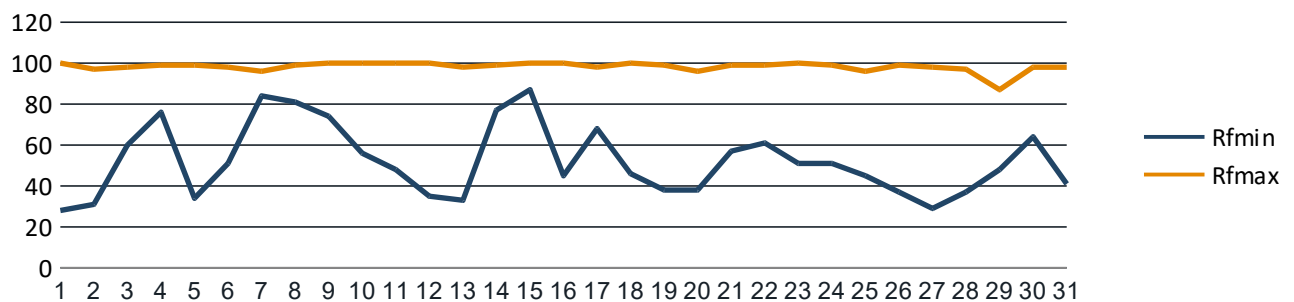
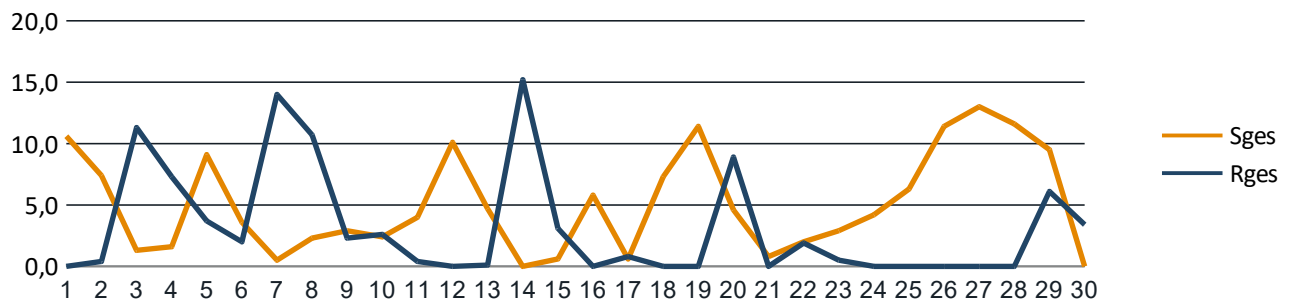
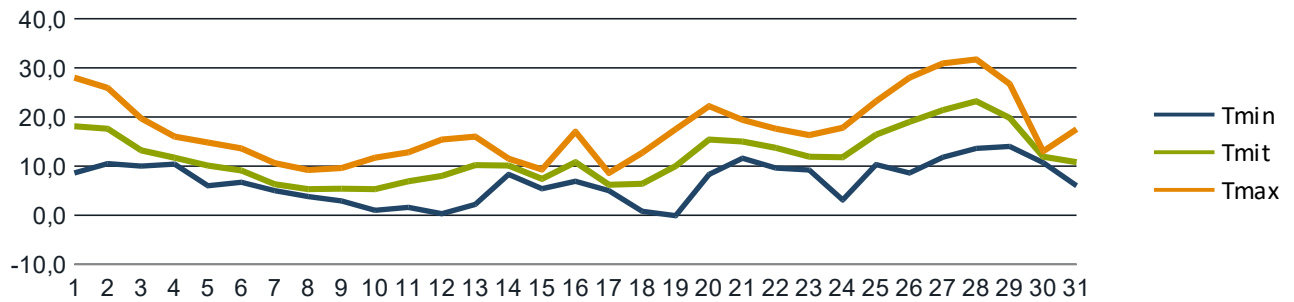


Monatsstatistik für Mai 2005

Niedrigste Temperatur (Tmin):	-0,1 °C	Minimale Luftfeuchtigkeit (RFmin):	28 %
Mittlere Temperatur (Tmit):	11,9 °C	Maximale Luftfeuchtigkeit (RFmax):	100 %
Höchste Temperatur (Tmax):	31,7 °C	Mittlerer Wind (Wmit):	4 km/h
Gesamtdauer Sonnenschein (Sges):	157,3 Stunden	Maximale Windboe (WBmax):	59 km/h
Gesamtregenmenge (Rges):	95,0 mm oder l/qm	Heizgradtagzahl (20/12):	224.3
		Heizgradtagzahl (20/15):	/

Datum	Tmin	Tmit	Tmax	Sges	Rges	RFmin	RFmax	Wmit	WBmax
01.05.2005	8,6	18,1	28,0	10,6	0,0	28	100	4	26
02.05.2005	10,5	17,6	25,9	7,4	0,4	31	97	5	33
03.05.2005	10,0	13,2	19,7	1,3	11,3	60	98	4	57
04.05.2005	10,4	11,7	16,0	1,6	7,3	76	99	3	22
05.05.2005	6,0	10,1	14,8	9,1	3,7	34	99	7	33
06.05.2005	6,7	9,1	13,6	3,6	2,0	51	98	8	44
07.05.2005	5,0	6,3	10,6	0,5	14,0	84	96	8	59
08.05.2005	3,8	5,3	9,2	2,3	10,7	81	99	5	46
09.05.2005	2,9	5,4	9,6	2,9	2,3	74	100	4	41
10.05.2005	1,0	5,3	11,7	2,4	2,6	56	100	4	43
11.05.2005	1,6	6,9	12,8	4,0	0,4	48	100	5	30
12.05.2005	0,3	8,0	15,4	10,1	0,0	35	100	4	24
13.05.2005	2,2	10,2	16,0	4,7	0,1	33	98	4	26
14.05.2005	8,3	10,1	11,5	0,0	15,2	77	99	3	15
15.05.2005	5,4	7,4	9,3	0,6	3,1	87	100	4	20
16.05.2005	6,9	10,8	17,0	5,8	0,0	45	100	4	24
17.05.2005	5,0	6,2	8,6	0,6	0,8	68	98	3	22
18.05.2005	0,8	6,4	12,7	7,3	0,0	46	100	4	28
19.05.2005	-0,1	10,0	17,5	11,4	0,0	38	99	6	30
20.05.2005	8,3	15,4	22,2	4,6	8,9	38	96	7	35
21.05.2005	11,6	15,0	19,4	0,8	0,0	57	99	6	28
22.05.2005	9,6	13,7	17,6	2,0	1,9	61	99	3	24
23.05.2005	9,2	11,9	16,3	2,9	0,5	51	100	4	28
24.05.2005	3,1	11,8	17,8	4,2	0,0	51	99	5	26
25.05.2005	10,3	16,4	23,2	6,3	0,0	45	96	4	22
26.05.2005	8,6	19,0	28,0	11,4	0,0	37	99	5	30
27.05.2005	11,8	21,4	30,9	13,0	0,0	29	98	4	24
28.05.2005	13,6	23,2	31,7	11,6	0,0	37	97	5	28
29.05.2005	14,0	19,8	26,7	9,5	6,1	48	87	3	28
30.05.2005	10,7	11,9	13,0	0,0	3,4	64	98	6	35
31.05.2005	6,0	10,8	17,5	4,8	0,3	41	98	5	43
Maximum	14,0	23,2	31,7	13,0	15,2	87	100	8	59
Mittel	6,8	11,9	17,6	5,1	3,1	51	98	4	31
Minimum	-0,1	5,3	8,6	0,0	0,0	28	87	3	15
Summe	-	-	-	157,3	95,0	-	-	-	-

Monatsstatistik für Mai 2005

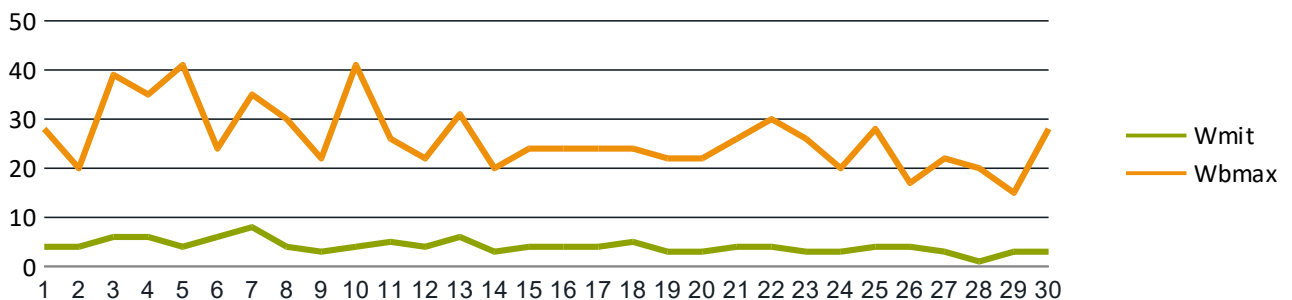
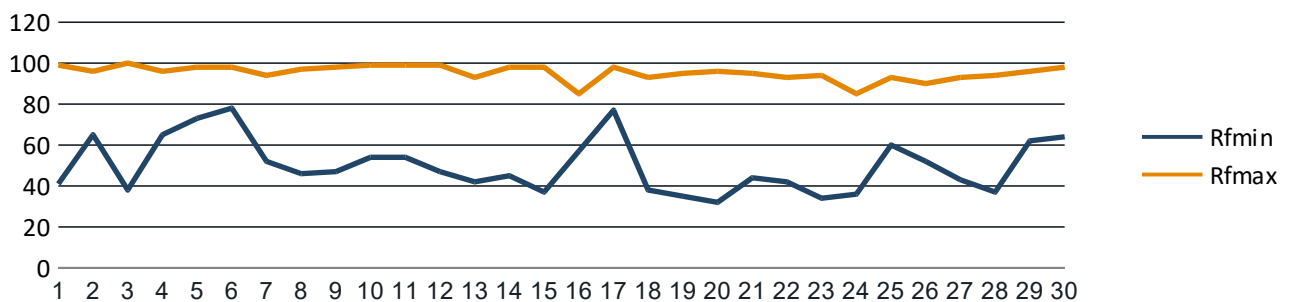
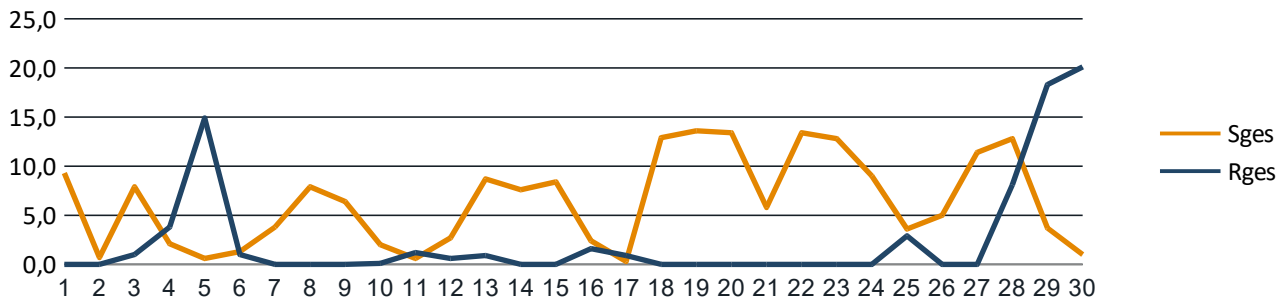
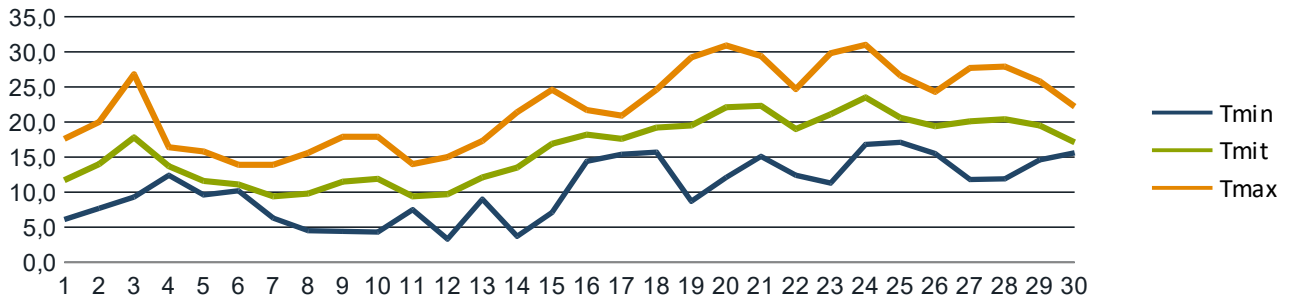


Monatsstatistik für Juni 2005

Niedrigste Temperatur (Tmin):	3,3 °C	Minimale Luftfeuchtigkeit (RFmin):	32 %
Mittlere Temperatur (Tmit):	16,1 °C	Maximale Luftfeuchtigkeit (RFmax):	100 %
Höchste Temperatur (Tmax):	31,0 °C	Mittlerer Wind (Wmit):	4 km/h
Gesamtdauer Sonnenschein (Sges):	191,1 Stunden	Maximale Windboe (WBmax):	41 km/h
Gesamtregenmenge (Rges):	75,4 mm oder l/qm	Heizgradtagzahl (20/12):	84.0
		Heizgradtagzahl (20/15):	/

Datum	Tmin	Tmit	Tmax	Sges	Rges	RFmin	RFmax	Wmit	WBmax
01.06.2005	6,1	11,7	17,6	9,3	0,0	41	99	4	28
02.06.2005	7,7	14,0	20,0	0,7	0,0	65	96	4	20
03.06.2005	9,3	17,8	26,8	7,9	1,0	38	100	6	39
04.06.2005	12,4	13,7	16,4	2,1	3,8	65	96	6	35
05.06.2005	9,6	11,6	15,8	0,6	14,9	73	98	4	41
06.06.2005	10,2	11,1	13,9	1,3	1,0	78	98	6	24
07.06.2005	6,3	9,4	13,9	3,8	0,0	52	94	8	35
08.06.2005	4,5	9,8	15,6	7,9	0,0	46	97	4	30
09.06.2005	4,4	11,5	17,9	6,4	0,0	47	98	3	22
10.06.2005	4,3	11,9	17,9	2,0	0,1	54	99	4	41
11.06.2005	7,5	9,4	14,0	0,6	1,2	54	99	5	26
12.06.2005	3,3	9,7	15,0	2,7	0,6	47	99	4	22
13.06.2005	9,0	12,1	17,3	8,7	0,9	42	93	6	31
14.06.2005	3,7	13,5	21,4	7,6	0,0	45	98	3	20
15.06.2005	7,1	16,9	24,6	8,4	0,0	37	98	4	24
16.06.2005	14,4	18,2	21,7	2,4	1,6	57	85	4	24
17.06.2005	15,4	17,6	20,9	0,3	0,9	77	98	4	24
18.06.2005	15,7	19,2	24,6	12,9	0,0	38	93	5	24
19.06.2005	8,7	19,5	29,2	13,6	0,0	35	95	3	22
20.06.2005	12,1	22,1	30,9	13,4	0,0	32	96	3	22
21.06.2005	15,1	22,3	29,4	5,8	0,0	44	95	4	26
22.06.2005	12,4	19,0	24,7	13,4	0,0	42	93	4	30
23.06.2005	11,3	21,1	29,8	12,8	0,0	34	94	3	26
24.06.2005	16,8	23,5	31,0	9,0	0,0	36	85	3	20
25.06.2005	17,1	20,6	26,6	3,6	2,9	60	93	4	28
26.06.2005	15,5	19,4	24,3	5,0	0,0	52	90	4	17
27.06.2005	11,8	20,1	27,7	11,4	0,0	43	93	3	22
28.06.2005	11,9	20,4	27,9	12,8	8,1	37	94	1	20
29.06.2005	14,6	19,5	25,8	3,7	18,3	62	96	3	15
30.06.2005	15,6	17,1	22,2	1,0	20,1	64	98	3	28
Maximum	17,1	23,5	31,0	13,6	20,1	78	100	8	41
Mittel	10,5	16,1	22,2	6,4	2,5	49	95	4	26
Minimum	3,3	9,4	13,9	0,3	0,0	32	85	1	15
Summe	-	-	-	191,1	75,4	-	-	-	-

Monatsstatistik für Juni 2005

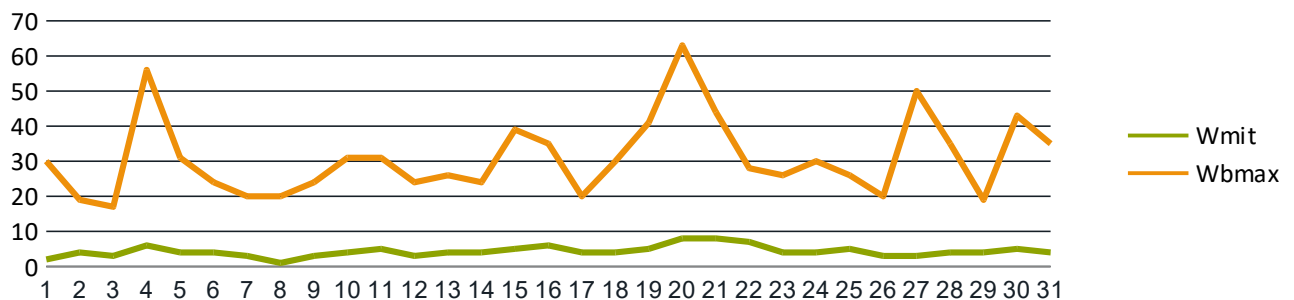
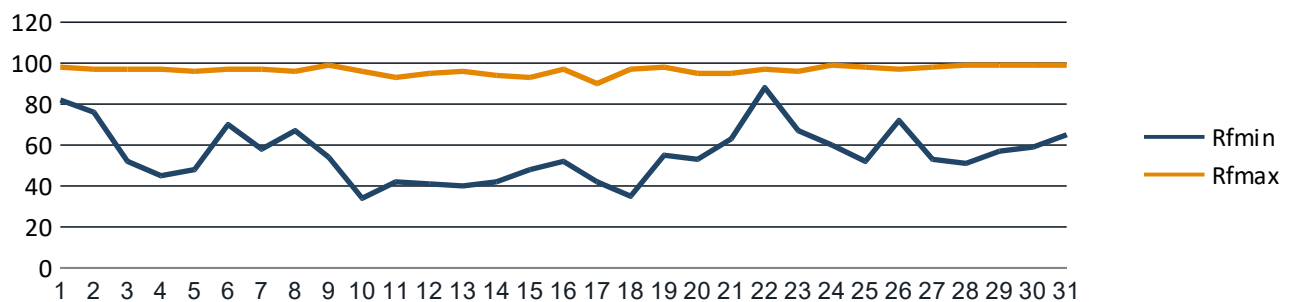
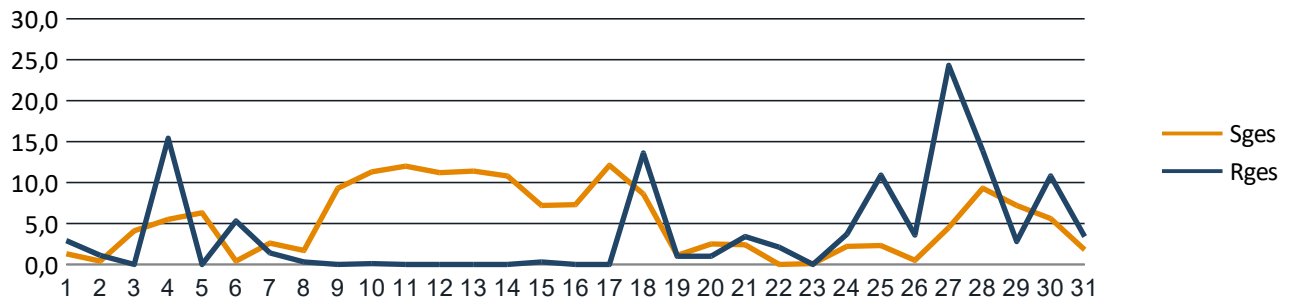
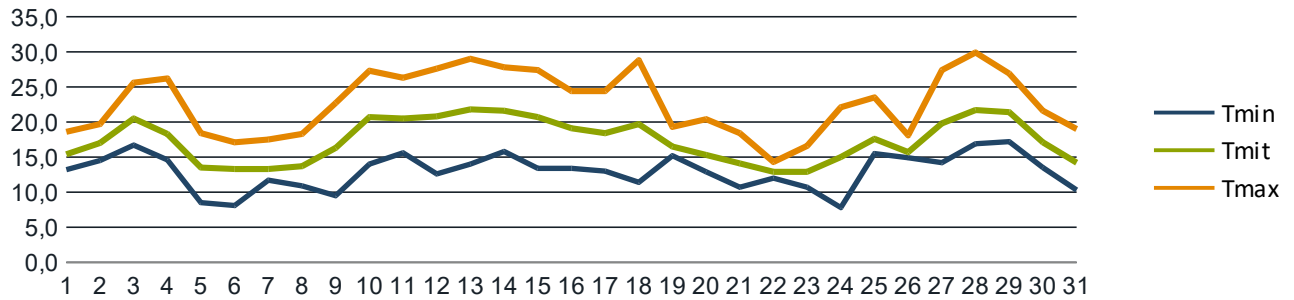


Monatsstatistik für Juli 2005

Niedrigste Temperatur (Tmin):	7,8 °C	Minimale Luftfeuchtigkeit (RFmin):	34 %
Mittlere Temperatur (Tmit):	17,4 °C	Maximale Luftfeuchtigkeit (RFmax):	99 %
Höchste Temperatur (Tmax):	29,9 °C	Mittlerer Wind (Wmit):	4 km/h
Gesamtdauer Sonnenschein (Sges):	163,0 Stunden	Maximale Windboe (WBmax):	63 km/h
Gesamtregenmenge (Rges):	121,3 mm oder l/qm	Heizgradtagzahl (20/12):	0
		Heizgradtagzahl (20/15):	/

Datum	Tmin	Tmit	Tmax	Sges	Rges	RFmin	RFmax	Wmit	WBmax
01.07.2005	13,2	15,4	18,6	1,3	2,9	82	98	2	30
02.07.2005	14,5	17,0	19,7	0,4	1,1	76	97	4	19
03.07.2005	16,7	20,5	25,6	4,1	0,0	52	97	3	17
04.07.2005	14,6	18,3	26,2	5,5	15,4	45	97	6	56
05.07.2005	8,5	13,5	18,4	6,3	0,0	48	96	4	31
06.07.2005	8,1	13,3	17,1	0,4	5,3	70	97	4	24
07.07.2005	11,7	13,3	17,5	2,6	1,4	58	97	3	20
08.07.2005	10,9	13,7	18,3	1,7	0,3	67	96	1	20
09.07.2005	9,5	16,3	22,7	9,3	0,0	54	99	3	24
10.07.2005	14,0	20,7	27,3	11,3	0,1	34	96	4	31
11.07.2005	15,6	20,5	26,3	12,0	0,0	42	93	5	31
12.07.2005	12,6	20,8	27,6	11,2	0,0	41	95	3	24
13.07.2005	14,0	21,8	29,0	11,4	0,0	40	96	4	26
14.07.2005	15,8	21,6	27,8	10,8	0,0	42	94	4	24
15.07.2005	13,4	20,7	27,4	7,2	0,3	48	93	5	39
16.07.2005	13,4	19,1	24,4	7,3	0,0	52	97	6	35
17.07.2005	13,0	18,4	24,4	12,1	0,0	42	90	4	20
18.07.2005	11,4	19,7	28,8	8,6	13,6	35	97	4	30
19.07.2005	15,2	16,5	19,3	1,1	1,0	55	98	5	41
20.07.2005	12,9	15,3	20,4	2,5	1,0	53	95	8	63
21.07.2005	10,7	14,1	18,4	2,4	3,4	63	95	8	44
22.07.2005	12,0	12,9	14,3	0,0	2,1	88	97	7	28
23.07.2005	10,7	12,9	16,6	0,1	0,0	67	96	4	26
24.07.2005	7,8	15,0	22,1	2,2	3,7	60	99	4	30
25.07.2005	15,5	17,6	23,5	2,3	10,9	52	98	5	26
26.07.2005	14,9	15,7	18,1	0,5	3,6	72	97	3	20
27.07.2005	14,2	19,8	27,4	4,5	24,3	53	98	3	50
28.07.2005	16,9	21,7	29,9	9,3	13,9	51	99	4	35
29.07.2005	17,2	21,4	26,9	7,2	2,8	57	99	4	19
30.07.2005	13,5	17,1	21,6	5,6	10,8	59	99	5	43
31.07.2005	10,3	14,2	19,0	1,8	3,4	65	99	4	35
Maximum	17,2	21,8	29,9	12,1	24,3	88	99	8	63
Mittel	13,0	17,4	22,7	5,3	3,9	55	96	4	30
Minimum	7,8	12,9	14,3	0,0	0,0	34	90	1	17
Summe	-	-	-	163,0	121,3	-	-	-	-

Monatsstatistik für Juli 2005

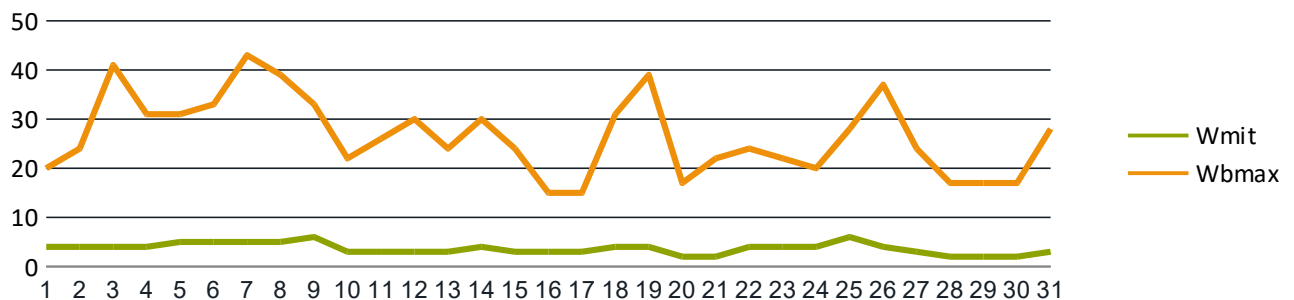
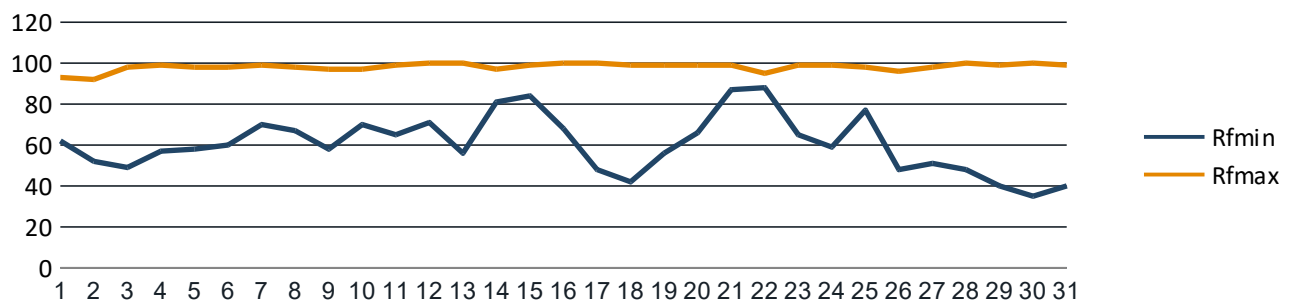
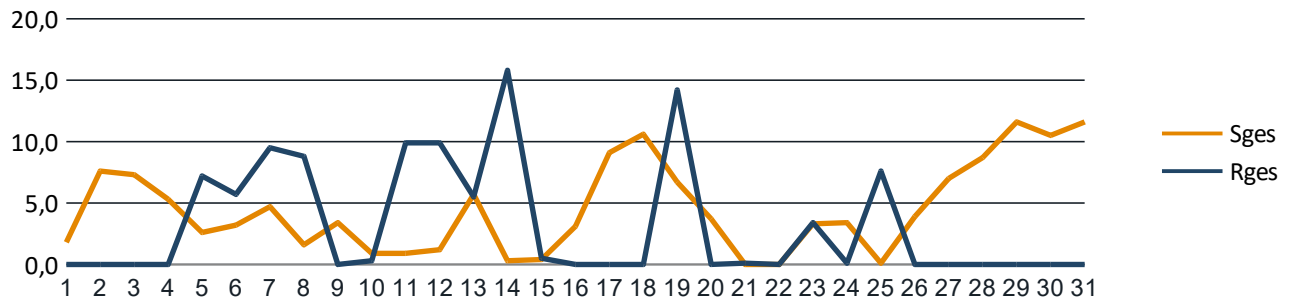
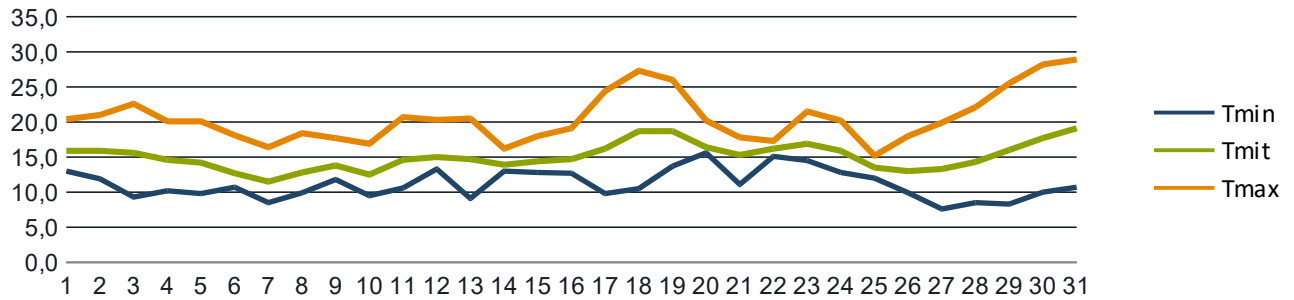


Monatsstatistik für August 2005

Niedrigste Temperatur (Tmin):	7,6 °C	Minimale Luftfeuchtigkeit (RFmin):	35 %
Mittlere Temperatur (Tmit):	15,1 °C	Maximale Luftfeuchtigkeit (RFmax):	100 %
Höchste Temperatur (Tmax):	28,9 °C	Mittlerer Wind (Wmit):	3 km/h
Gesamtdauer Sonnenschein (Sges):	140,2 Stunden	Maximale Windboe (WBmax):	43 km/h
Gesamtregenmenge (Rges):	98,5 mm oder l/qm	Heizgradtagzahl (20/12):	8.5
		Heizgradtagzahl (20/15):	/

Datum	Tmin	Tmit	Tmax	Sges	Rges	RFmin	RFmax	Wmit	WBmax
01.08.2005	13,0	15,9	20,4	1,8	0,0	62	93	4	20
02.08.2005	11,9	15,9	21,0	7,6	0,0	52	92	4	24
03.08.2005	9,3	15,6	22,6	7,3	0,0	49	98	4	41
04.08.2005	10,2	14,6	20,1	5,3	0,0	57	99	4	31
05.08.2005	9,8	14,2	20,1	2,6	7,2	58	98	5	31
06.08.2005	10,7	12,7	18,1	3,2	5,7	60	98	5	33
07.08.2005	8,5	11,5	16,4	4,7	9,5	70	99	5	43
08.08.2005	9,9	12,8	18,4	1,6	8,8	67	98	5	39
09.08.2005	11,8	13,8	17,7	3,4	0,0	58	97	6	33
10.08.2005	9,5	12,5	16,9	0,9	0,3	70	97	3	22
11.08.2005	10,6	14,6	20,7	0,9	9,9	65	99	3	26
12.08.2005	13,3	15,0	20,3	1,2	9,9	71	100	3	30
13.08.2005	9,1	14,7	20,5	5,7	5,5	56	100	3	24
14.08.2005	13,0	13,9	16,2	0,3	15,8	81	97	4	30
15.08.2005	12,8	14,4	18,0	0,4	0,5	84	99	3	24
16.08.2005	12,7	14,7	19,1	3,1	0,0	68	100	3	15
17.08.2005	9,8	16,2	24,4	9,1	0,0	48	100	3	15
18.08.2005	10,5	18,7	27,3	10,6	0,0	42	99	4	31
19.08.2005	13,7	18,7	26,0	6,7	14,2	56	99	4	39
20.08.2005	15,6	16,4	20,2	3,7	0,0	66	99	2	17
21.08.2005	11,1	15,3	17,8	0,0	0,1	87	99	2	22
22.08.2005	15,1	16,2	17,3	0,0	0,0	88	95	4	24
23.08.2005	14,5	16,9	21,5	3,3	3,4	65	99	4	22
24.08.2005	12,8	15,9	20,2	3,4	0,1	59	99	4	20
25.08.2005	12,0	13,5	15,2	0,1	7,6	77	98	6	28
26.08.2005	9,9	13,0	18,0	3,9	0,0	48	96	4	37
27.08.2005	7,6	13,3	19,9	7,0	0,0	51	98	3	24
28.08.2005	8,5	14,3	22,1	8,7	0,0	48	100	2	17
29.08.2005	8,3	16,0	25,5	11,6	0,0	40	99	2	17
30.08.2005	10,0	17,7	28,2	10,5	0,0	35	100	2	17
31.08.2005	10,7	19,1	28,9	11,6	0,0	40	99	3	28
Maximum	15,6	19,1	28,9	11,6	15,8	88	100	6	43
Mittel	11,2	15,1	20,6	4,5	3,3	60	98	3	26
Minimum	7,6	11,5	15,2	0,0	0,0	35	92	2	15
Summe	-	-	-	140,2	98,5	-	-	-	-

Monatsstatistik für August 2005

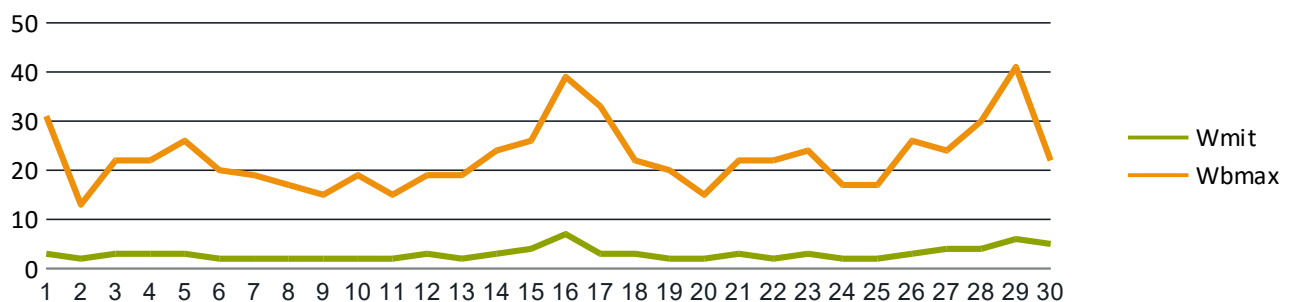
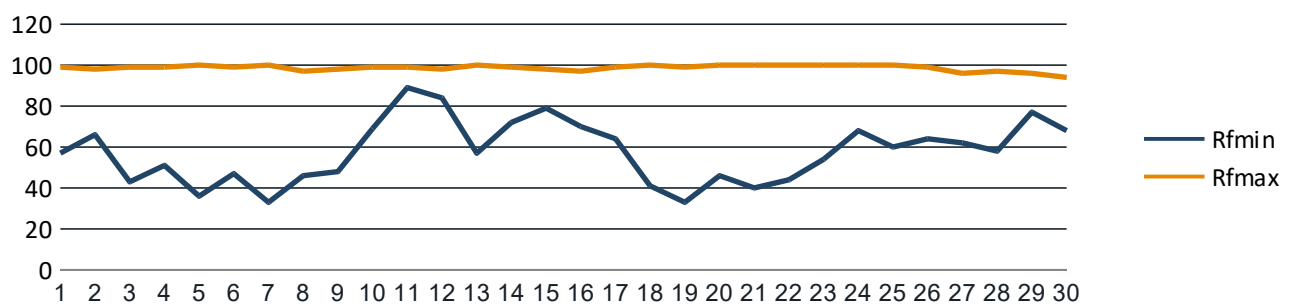
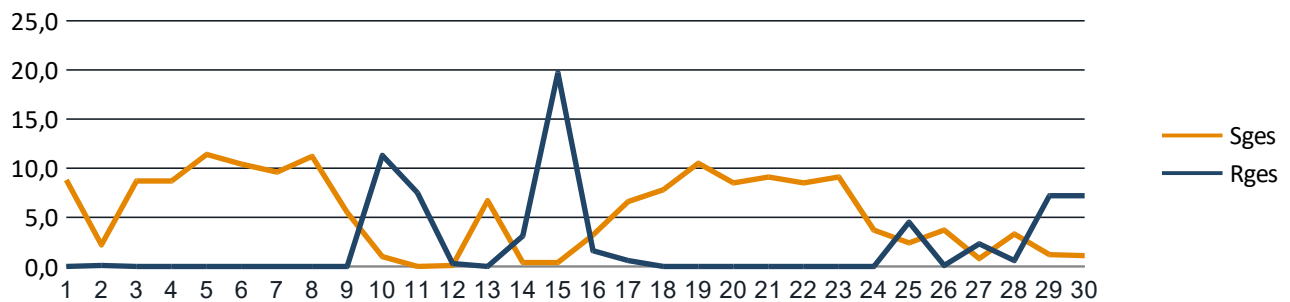
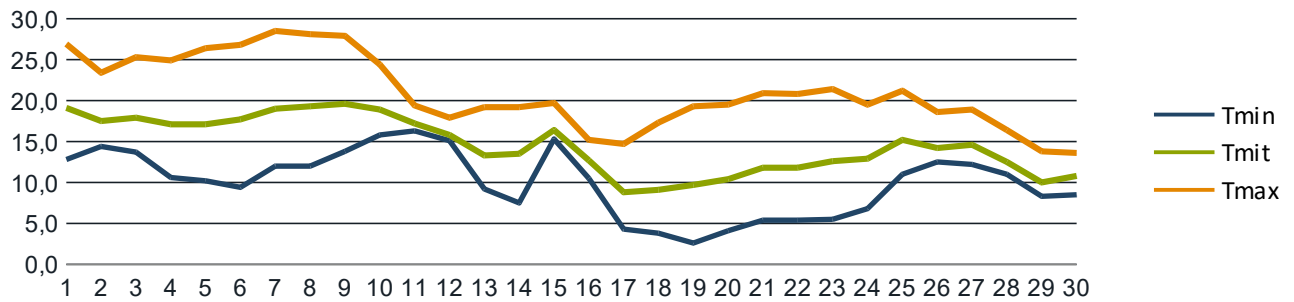


Monatsstatistik für September 2005

Niedrigste Temperatur (Tmin):	2,6 °C	Minimale Luftfeuchtigkeit (RFmin):	33 %
Mittlere Temperatur (Tmit):	14,5 °C	Maximale Luftfeuchtigkeit (RFmax):	100 %
Höchste Temperatur (Tmax):	28,5 °C	Mittlerer Wind (Wmit):	2 km/h
Gesamtdauer Sonnenschein (Sges):	164,6 Stunden	Maximale Windboe (WBmax):	41 km/h
Gesamtregenmenge (Rges):	66,1 mm oder l/qm	Heizgradtagzahl (20/12):	77,6
		Heizgradtagzahl (20/15):	/

Datum	Tmin	Tmit	Tmax	Sges	Rges	RFmin	RFmax	Wmit	WBmax
01.09.2005	12,8	19,1	26,9	8,8	0,0	57	99	3	31
02.09.2005	14,4	17,5	23,4	2,2	0,1	66	98	2	13
03.09.2005	13,7	17,9	25,3	8,7	0,0	43	99	3	22
04.09.2005	10,6	17,1	24,9	8,7	0,0	51	99	3	22
05.09.2005	10,2	17,1	26,4	11,4	0,0	36	100	3	26
06.09.2005	9,4	17,7	26,8	10,4	0,0	47	99	2	20
07.09.2005	12,0	19,0	28,5	9,6	0,0	33	100	2	19
08.09.2005	12,0	19,3	28,1	11,2	0,0	46	97	2	17
09.09.2005	13,8	19,6	27,9	5,5	0,0	48	98	2	15
10.09.2005	15,8	18,9	24,4	1,0	11,3	69	99	2	19
11.09.2005	16,3	17,2	19,4	0,0	7,5	89	99	2	15
12.09.2005	15,1	15,8	17,9	0,1	0,3	84	98	3	19
13.09.2005	9,2	13,3	19,2	6,7	0,0	57	100	2	19
14.09.2005	7,5	13,5	19,2	0,4	3,1	72	99	3	24
15.09.2005	15,3	16,4	19,7	0,4	19,7	79	98	4	26
16.09.2005	10,5	12,7	15,2	3,2	1,6	70	97	7	39
17.09.2005	4,3	8,8	14,7	6,6	0,6	64	99	3	33
18.09.2005	3,8	9,1	17,3	7,8	0,0	41	100	3	22
19.09.2005	2,6	9,7	19,3	10,5	0,0	33	99	2	20
20.09.2005	4,1	10,4	19,5	8,5	0,0	46	100	2	15
21.09.2005	5,4	11,8	20,9	9,1	0,0	40	100	3	22
22.09.2005	5,4	11,8	20,8	8,5	0,0	44	100	2	22
23.09.2005	5,5	12,6	21,4	9,1	0,0	54	100	3	24
24.09.2005	6,8	12,9	19,5	3,7	0,0	68	100	2	17
25.09.2005	11,0	15,2	21,2	2,4	4,5	60	100	2	17
26.09.2005	12,5	14,2	18,6	3,7	0,1	64	99	3	26
27.09.2005	12,2	14,6	18,9	0,8	2,3	62	96	4	24
28.09.2005	11,0	12,5	16,4	3,3	0,6	58	97	4	30
29.09.2005	8,3	10,0	13,8	1,2	7,2	77	96	6	41
30.09.2005	8,5	10,8	13,6	1,1	7,2	68	94	5	22
Maximum	16,3	19,6	28,5	11,4	19,7	89	100	7	41
Mittel	10,0	14,5	21,0	5,5	2,2	57	98	2	22
Minimum	2,6	8,8	13,6	0,0	0,0	33	94	2	13
Summe	-	-	-	164,6	66,1	-	-	-	-

Monatsstatistik für September 2005

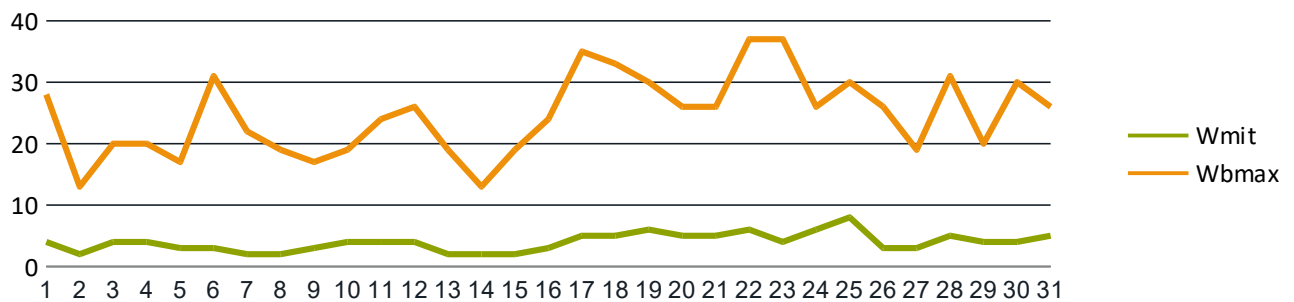
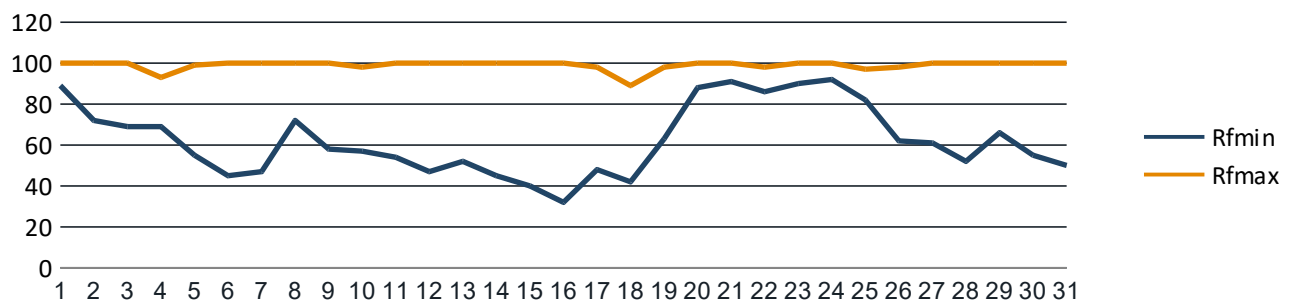
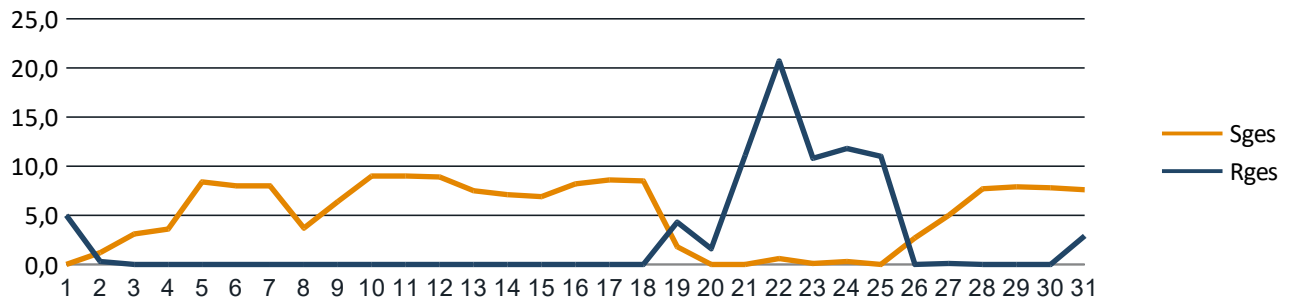
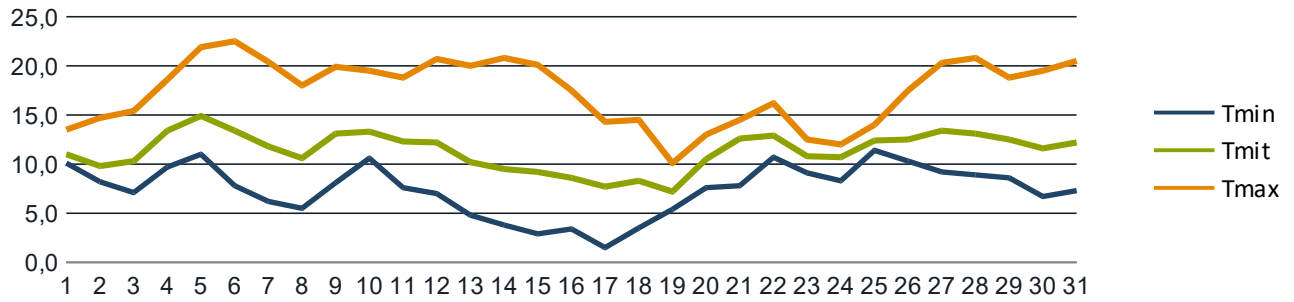


Monatsstatistik für Oktober 2005

Niedrigste Temperatur (Tmin):	1,5 °C	Minimale Luftfeuchtigkeit (RFmin):	32 %
Mittlere Temperatur (Tmit):	11,4 °C	Maximale Luftfeuchtigkeit (RFmax):	100 %
Höchste Temperatur (Tmax):	22,5 °C	Mittlerer Wind (Wmit):	3 km/h
Gesamtdauer Sonnenschein (Sges):	157,6 Stunden	Maximale Windboe (WBmax):	37 km/h
Gesamtregenmenge (Rges):	79,6 mm oder l/qm	Heizgradtagzahl (20/12):	162.2
		Heizgradtagzahl (20/15):	/

Datum	Tmin	Tmit	Tmax	Sges	Rges	RFmin	RFmax	Wmit	WBmax
01.10.2005	10,1	11,0	13,5	0,0	5,0	89	100	4	28
02.10.2005	8,2	9,8	14,7	1,2	0,3	72	100	2	13
03.10.2005	7,1	10,3	15,4	3,1	0,0	69	100	4	20
04.10.2005	9,7	13,4	18,6	3,6	0,0	69	93	4	20
05.10.2005	11,0	14,9	21,9	8,4	0,0	55	99	3	17
06.10.2005	7,8	13,4	22,5	8,0	0,0	45	100	3	31
07.10.2005	6,2	11,8	20,4	8,0	0,0	47	100	2	22
08.10.2005	5,5	10,6	18,0	3,7	0,0	72	100	2	19
09.10.2005	8,1	13,1	19,9	6,4	0,0	58	100	3	17
10.10.2005	10,6	13,3	19,5	9,0	0,0	57	98	4	19
11.10.2005	7,6	12,3	18,8	9,0	0,0	54	100	4	24
12.10.2005	7,0	12,2	20,7	8,9	0,0	47	100	4	26
13.10.2005	4,8	10,2	20,0	7,5	0,0	52	100	2	19
14.10.2005	3,8	9,5	20,8	7,1	0,0	45	100	2	13
15.10.2005	2,9	9,2	20,1	6,9	0,0	40	100	2	19
16.10.2005	3,4	8,6	17,5	8,2	0,0	32	100	3	24
17.10.2005	1,5	7,7	14,3	8,6	0,0	48	98	5	35
18.10.2005	3,5	8,3	14,5	8,5	0,0	42	89	5	33
19.10.2005	5,4	7,2	10,1	1,8	4,3	63	98	6	30
20.10.2005	7,6	10,5	13,0	0,0	1,6	88	100	5	26
21.10.2005	7,8	12,6	14,5	0,0	11,1	91	100	5	26
22.10.2005	10,7	12,9	16,2	0,6	20,7	86	98	6	37
23.10.2005	9,1	10,8	12,5	0,1	10,8	90	100	4	37
24.10.2005	8,3	10,7	12,0	0,3	11,8	92	100	6	26
25.10.2005	11,4	12,4	14,0	0,0	11,0	82	97	8	30
26.10.2005	10,3	12,5	17,5	2,7	0,0	62	98	3	26
27.10.2005	9,2	13,4	20,3	5,0	0,1	61	100	3	19
28.10.2005	8,9	13,1	20,8	7,7	0,0	52	100	5	31
29.10.2005	8,6	12,5	18,8	7,9	0,0	66	100	4	20
30.10.2005	6,7	11,6	19,5	7,8	0,0	55	100	4	30
31.10.2005	7,3	12,2	20,5	7,6	2,9	50	100	5	26
Maximum	11,4	14,9	22,5	9,0	20,7	92	100	8	37
Mittel	7,4	11,4	17,4	5,1	2,6	62	98	3	24
Minimum	1,5	7,2	10,1	0,0	0,0	32	89	2	13
Summe	-	-	-	157,6	79,6	-	-	-	-

Monatsstatistik für Oktober 2005

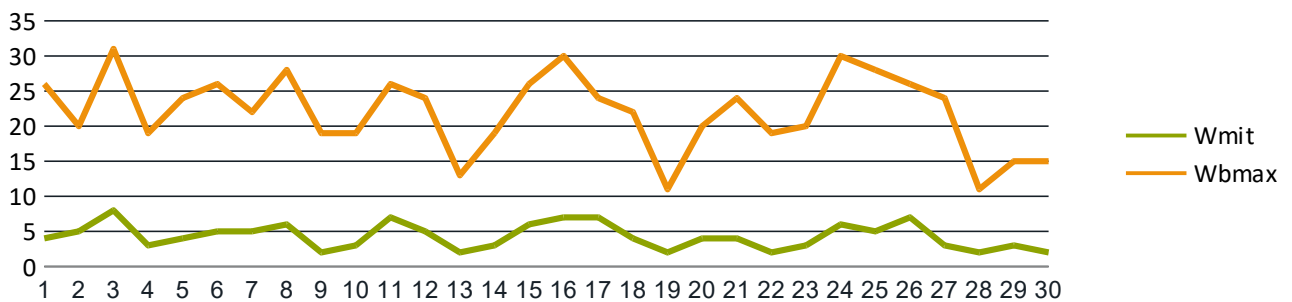
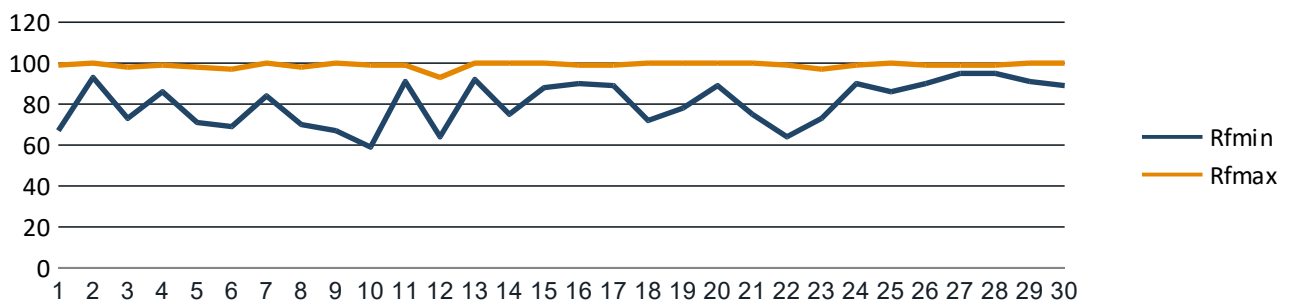
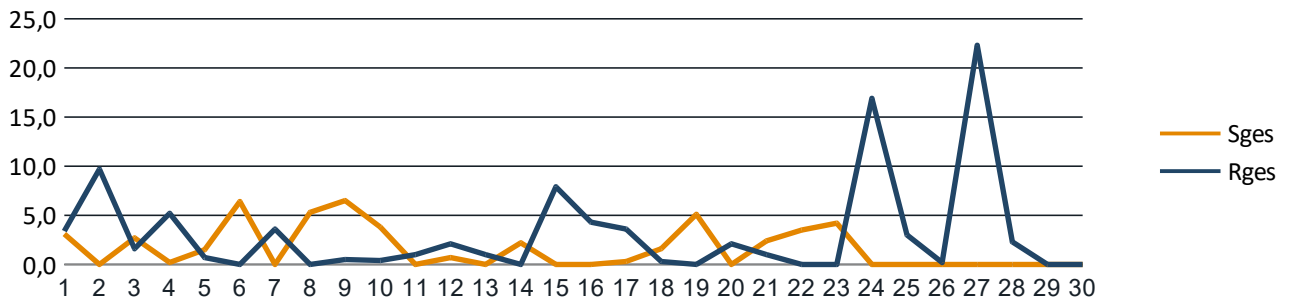
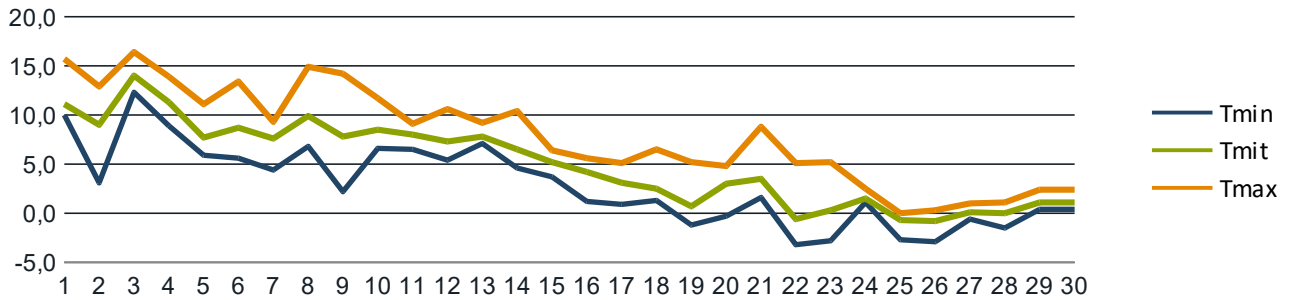


Monatsstatistik für November 2005

Niedrigste Temperatur (Tmin):	-3,2 °C	Minimale Luftfeuchtigkeit (RFmin):	59 %
Mittlere Temperatur (Tmit):	5,0 °C	Maximale Luftfeuchtigkeit (RFmax):	100 %
Höchste Temperatur (Tmax):	16,4 °C	Mittlerer Wind (Wmit):	4 km/h
Gesamtdauer Sonnenschein (Sges):	49,5 Stunden	Maximale Windboe (WBmax):	31 km/h
Gesamtregenmenge (Rges):	93,1 mm oder l/qm	Heizgradtagzahl (20/12):	444.5
		Heizgradtagzahl (20/15):	/

Datum	Tmin	Tmit	Tmax	Sges	Rges	RFmin	RFmax	Wmit	WBmax
01.11.2005	10,0	11,1	15,7	3,1	3,4	67	99	4	26
02.11.2005	3,1	9,0	12,9	0,0	9,7	93	100	5	20
03.11.2005	12,3	14,0	16,4	2,7	1,6	73	98	8	31
04.11.2005	8,9	11,3	13,9	0,2	5,2	86	99	3	19
05.11.2005	5,9	7,7	11,1	1,5	0,7	71	98	4	24
06.11.2005	5,6	8,7	13,4	6,4	0,0	69	97	5	26
07.11.2005	4,4	7,6	9,3	0,0	3,6	84	100	5	22
08.11.2005	6,8	9,9	14,9	5,3	0,0	70	98	6	28
09.11.2005	2,2	7,8	14,2	6,5	0,5	67	100	2	19
10.11.2005	6,6	8,5	11,7	3,8	0,4	59	99	3	19
11.11.2005	6,5	8,0	9,1	0,0	1,0	91	99	7	26
12.11.2005	5,4	7,3	10,6	0,7	2,1	64	93	5	24
13.11.2005	7,1	7,8	9,2	0,0	1,0	92	100	2	13
14.11.2005	4,6	6,5	10,4	2,2	0,0	75	100	3	19
15.11.2005	3,7	5,2	6,4	0,0	7,9	88	100	6	26
16.11.2005	1,2	4,2	5,6	0,0	4,3	90	99	7	30
17.11.2005	0,9	3,1	5,1	0,3	3,6	89	99	7	24
18.11.2005	1,3	2,5	6,5	1,6	0,3	72	100	4	22
19.11.2005	-1,2	0,7	5,2	5,1	0,0	78	100	2	11
20.11.2005	-0,3	3,0	4,8	0,0	2,1	89	100	4	20
21.11.2005	1,6	3,5	8,8	2,4	1,0	75	100	4	24
22.11.2005	-3,2	-0,6	5,1	3,5	0,0	64	99	2	19
23.11.2005	-2,8	0,3	5,2	4,2	0,0	73	97	3	20
24.11.2005	1,1	1,5	2,5	0,0	16,9	90	99	6	30
25.11.2005	-2,7	-0,7	0,0	0,0	3,0	86	100	5	28
26.11.2005	-2,9	-0,8	0,3	0,0	0,2	90	99	7	26
27.11.2005	-0,6	0,1	1,0	0,0	22,3	95	99	3	24
28.11.2005	-1,5	0,0	1,1	0,0	2,3	95	99	2	11
29.11.2005	0,4	1,1	2,4	0,0	0,0	91	100	3	15
30.11.2005	0,4	1,1	2,4	0,0	0,0	89	100	2	15
Maximum	12,3	14,0	16,4	6,5	22,3	95	100	8	31
Mittel	2,8	5,0	7,8	1,6	3,1	80	99	4	22
Minimum	-3,2	-0,8	0,0	0,0	0,0	59	93	2	11
Summe	-	-	-	49,5	93,1	-	-	-	-

Monatsstatistik für November 2005

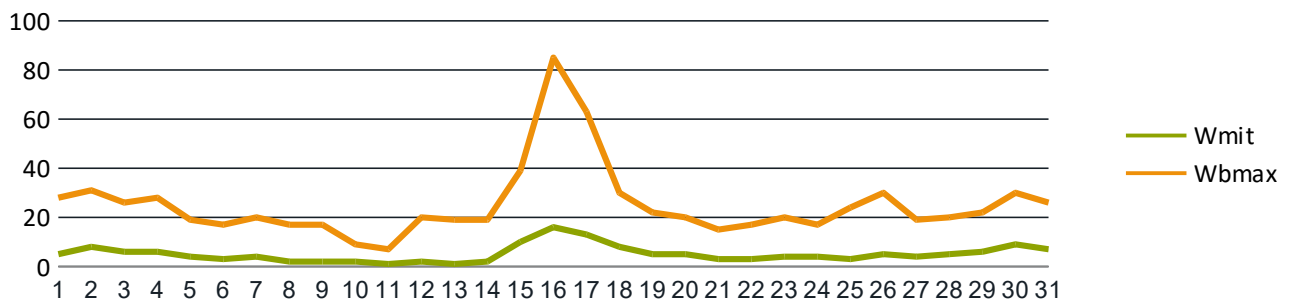
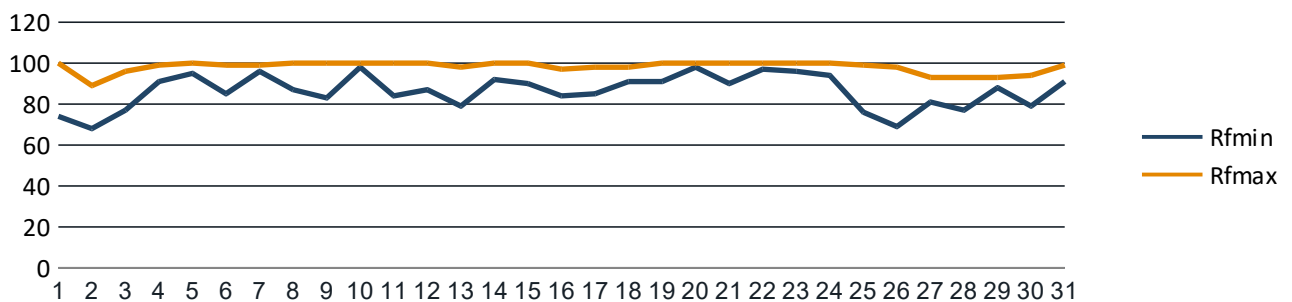
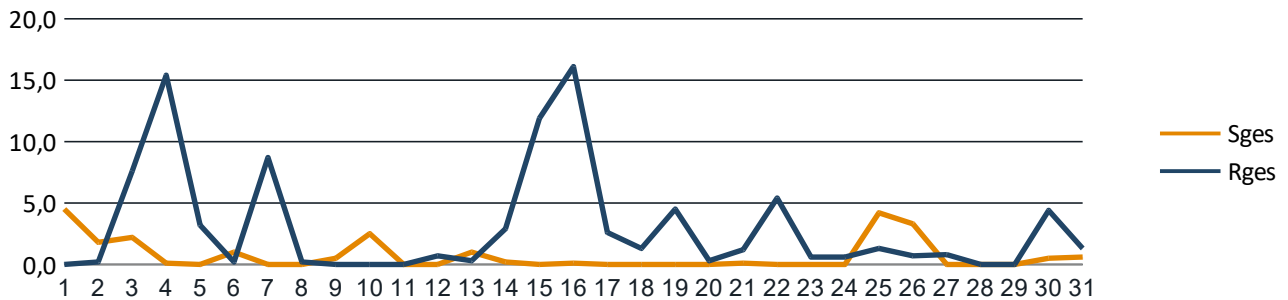
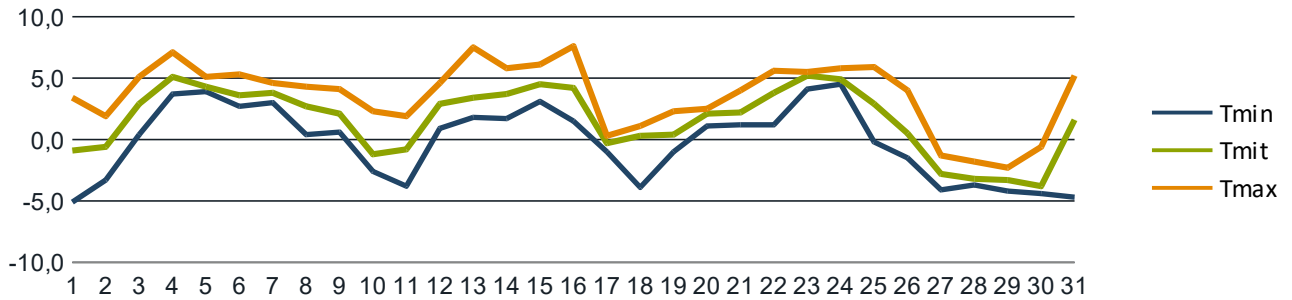


Monatsstatistik für Dezember 2005

Niedrigste Temperatur (Tmin):	-5,1 °C	Minimale Luftfeuchtigkeit (RFmin):	68 %
Mittlere Temperatur (Tmit):	1,6 °C	Maximale Luftfeuchtigkeit (RFmax):	100 %
Höchste Temperatur (Tmax):	7,6 °C	Mittlerer Wind (Wmit):	5 km/h
Gesamtdauer Sonnenschein (Sges):	22,6 Stunden	Maximale Windboe (WBmax):	85 km/h
Gesamtregenmenge (Rges):	92,4 mm oder l/qm	Heizgradtagzahl (20/12):	569.9
		Heizgradtagzahl (20/15):	/

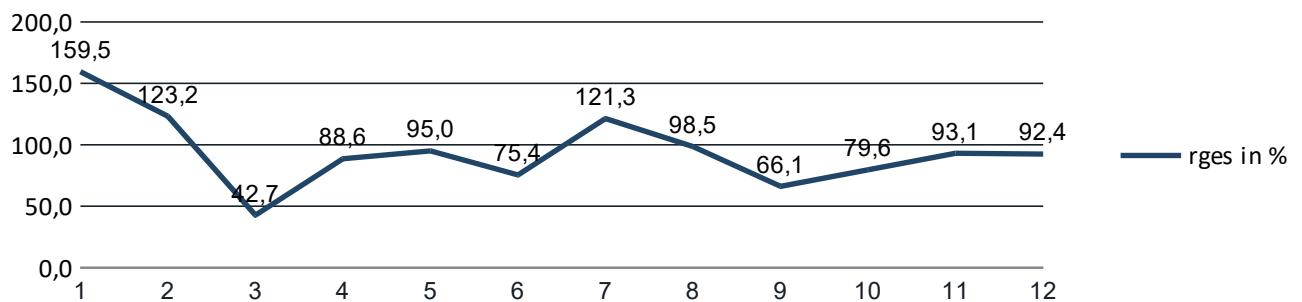
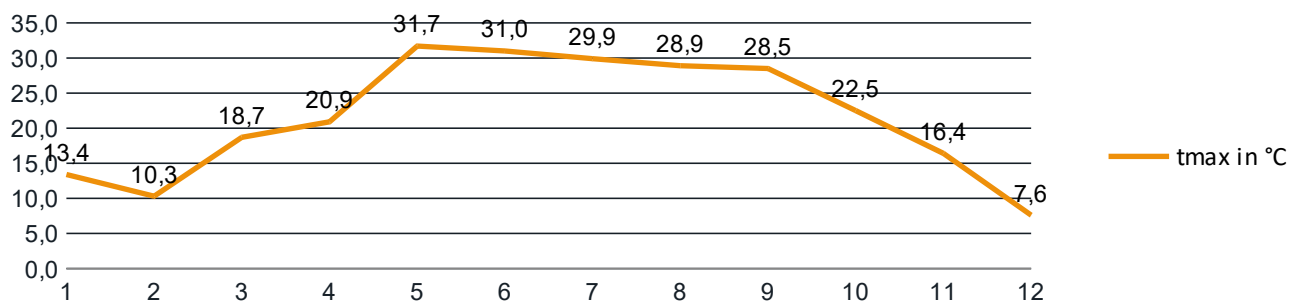
Datum	Tmin	Tmit	Tmax	Sges	Rges	RFmin	RFmax	Wmit	WBmax
01.12.2005	-5,1	-0,9	3,4	4,5	0,0	74	100	5	28
02.12.2005	-3,3	-0,6	1,9	1,8	0,2	68	89	8	31
03.12.2005	0,4	2,9	5,1	2,2	7,6	77	96	6	26
04.12.2005	3,7	5,1	7,1	0,1	15,4	91	99	6	28
05.12.2005	3,9	4,3	5,1	0,0	3,2	95	100	4	19
06.12.2005	2,7	3,6	5,3	1,0	0,2	85	99	3	17
07.12.2005	3,0	3,8	4,6	0,0	8,7	96	99	4	20
08.12.2005	0,4	2,7	4,3	0,0	0,2	87	100	2	17
09.12.2005	0,6	2,1	4,1	0,5	0,0	83	100	2	17
10.12.2005	-2,6	-1,2	2,3	2,5	0,0	98	100	2	9
11.12.2005	-3,8	-0,8	1,9	0,0	0,0	84	100	1	7
12.12.2005	0,9	2,9	4,6	0,0	0,7	87	100	2	20
13.12.2005	1,8	3,4	7,5	1,0	0,3	79	98	1	19
14.12.2005	1,7	3,7	5,8	0,2	2,9	92	100	2	19
15.12.2005	3,1	4,5	6,1	0,0	11,9	90	100	10	39
16.12.2005	1,5	4,2	7,6	0,1	16,1	84	97	16	85
17.12.2005	-1,0	-0,3	0,3	0,0	2,6	85	98	13	63
18.12.2005	-3,9	0,3	1,1	0,0	1,3	91	98	8	30
19.12.2005	-1,0	0,4	2,3	0,0	4,5	91	100	5	22
20.12.2005	1,1	2,1	2,5	0,0	0,3	98	100	5	20
21.12.2005	1,2	2,2	4,0	0,1	1,2	90	100	3	15
22.12.2005	1,2	3,8	5,6	0,0	5,4	97	100	3	17
23.12.2005	4,1	5,2	5,5	0,0	0,6	96	100	4	20
24.12.2005	4,5	4,9	5,8	0,0	0,6	94	100	4	17
25.12.2005	-0,2	2,9	5,9	4,2	1,3	76	99	3	24
26.12.2005	-1,5	0,5	4,0	3,3	0,7	69	98	5	30
27.12.2005	-4,1	-2,8	-1,3	0,0	0,8	81	93	4	19
28.12.2005	-3,7	-3,2	-1,8	0,0	0,0	77	93	5	20
29.12.2005	-4,2	-3,3	-2,3	0,0	0,0	88	93	6	22
30.12.2005	-4,4	-3,8	-0,6	0,5	4,4	79	94	9	30
31.12.2005	-4,7	1,6	5,2	0,6	1,3	91	99	7	26
Maximum	4,5	5,2	7,6	4,5	16,1	98	100	16	85
Mittel	-0,2	1,6	3,6	0,7	3,0	86	98	5	25
Minimum	-5,1	-3,8	-2,3	0,0	0,0	68	89	1	7
Summe	-	-	-	22,6	92,4	-	-	-	-

Monatsstatistik für Dezember 2005



Klimadiagramm 2005

Monat	tmax in °C	rges in %
Januar	13,4	159,5
Februar	10,3	123,2
März	18,7	42,7
April	20,9	88,6
Mai	31,7	95,0
Juni	31,0	75,4
Juli	29,9	121,3
August	28,9	98,5
September	28,5	66,1
Oktober	22,5	79,6
November	16,4	93,1
Dezember	7,6	92,4



Panneklöpper.de

Bürgermagazin der Kreisstadt Olpe

Impressum

Kreisstadt Olpe

Franziskanerstraße 6
57462 Olpe

Telefon: 02761 830

E-Mail: rathaus@olpe.de

Web: www.panneklöpper.de

Die Kreisstadt Olpe ist eine Körperschaft des Öffentlichen Rechts.
Sie wird vertreten durch den Bürgermeister Peter Weber.

Inhaltlich Verantwortlicher gemäß § 10 Absatz 3 MDStV:

Frau Sabine Melzer-Baldus
Umweltschutzbeauftragte der Stadt Olpe

Franziskanerstraße 6
57462 Olpe

Fon 02761 – 831254

E-Mail s.melzer@olpe.de

Bildrechte

Deckblatt: „N-S-O-W“ - aboutpixel.de - Fotograf „NiggI“