

Panneklöpper.de

Bürgermagazin der Kreisstadt Olpe



Wetterdaten

2004

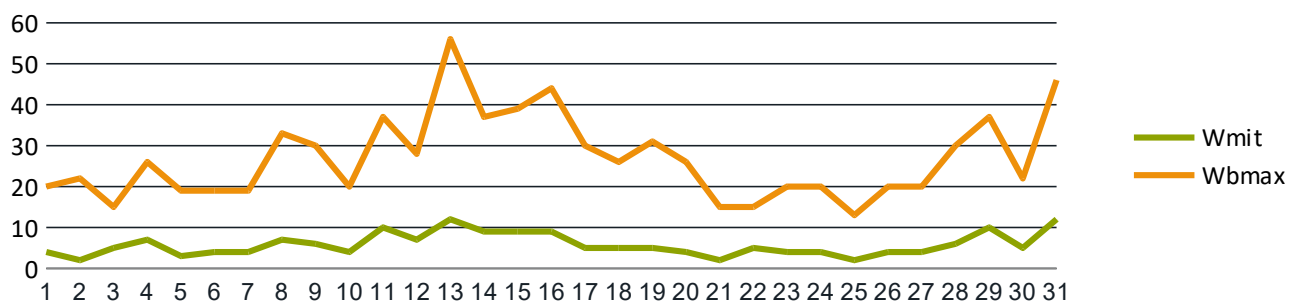
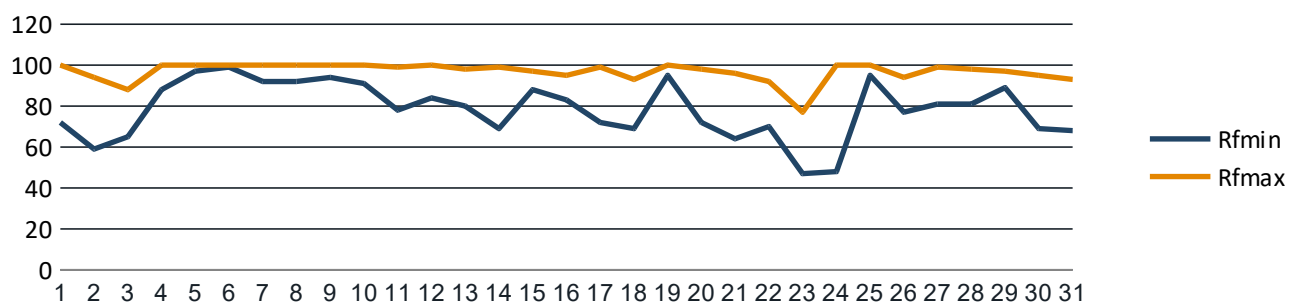
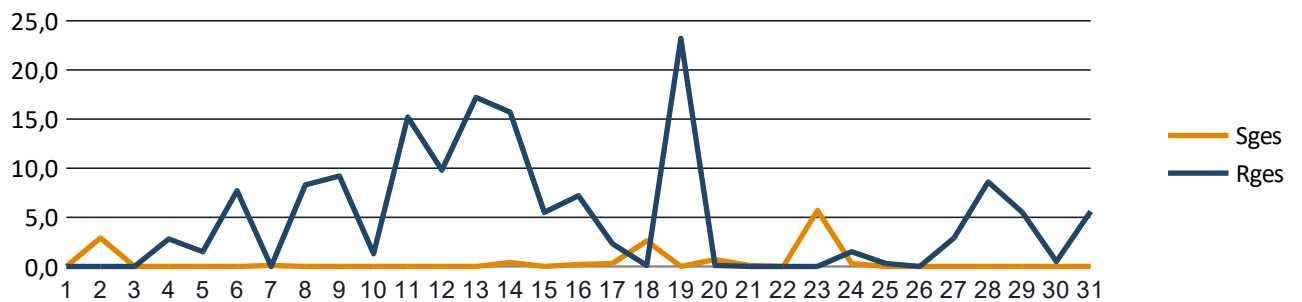
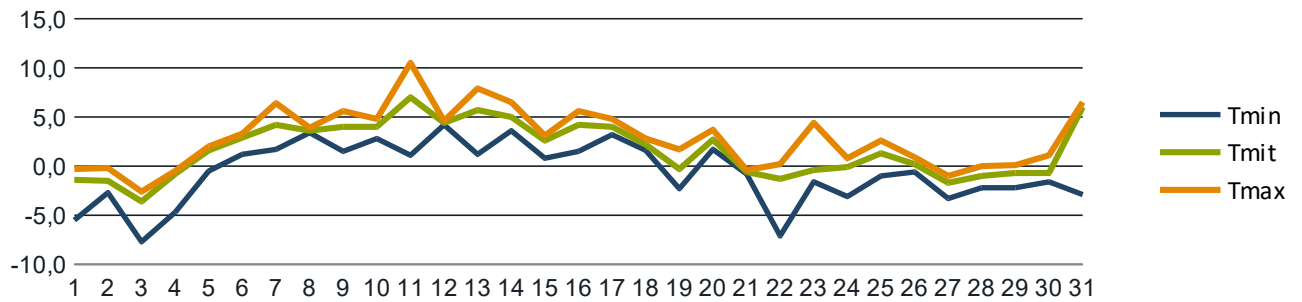
Station 094220 Olpe (Biggensee)

Monatsstatistik für Januar 2004

Niedrigste Temperatur (Tmin):	-7,7 °C	Minimale Luftfeuchtigkeit (RFmin):	47 %
Mittlere Temperatur (Tmit):	1,7 °C	Maximale Luftfeuchtigkeit (RFmax):	100 %
Höchste Temperatur (Tmax):	10,5 °C	Mittlerer Wind (Wmit):	6 km/h
Gesamtdauer Sonnenschein (Sges):	13,3 Stunden	Maximale Windboe (WBmax):	56 km/h
Gesamtregenmenge (Rges):	152,0 mm oder l/qm	Heizgradtagzahl:	568.0

Datum	Tmin	Tmit	Tmax	Sges	Rges	RFmin	RFmax	Wmit	WBmax
01.01.2004	-5,5	-1,4	-0,3	0,0	0,0	72	100	4	20
02.01.2004	-2,7	-1,5	-0,2	2,9	0,0	59	94	2	22
03.01.2004	-7,7	-3,6	-2,6	0,0	0,0	65	88	5	15
04.01.2004	-4,7	-0,8	-0,5	0,0	2,8	88	100	7	26
05.01.2004	-0,5	1,6	2,0	0,0	1,5	97	100	3	19
06.01.2004	1,2	2,9	3,3	0,0	7,7	99	100	4	19
07.01.2004	1,7	4,2	6,4	0,1	0,0	92	100	4	19
08.01.2004	3,4	3,6	3,9	0,0	8,3	92	100	7	33
09.01.2004	1,5	4,0	5,6	0,0	9,2	94	100	6	30
10.01.2004	2,8	4,0	4,8	0,0	1,3	91	100	4	20
11.01.2004	1,1	7,0	10,5	0,0	15,2	78	99	10	37
12.01.2004	4,2	4,4	4,6	0,0	9,8	84	100	7	28
13.01.2004	1,2	5,7	7,9	0,0	17,2	80	98	12	56
14.01.2004	3,6	5,0	6,5	0,4	15,7	69	99	9	37
15.01.2004	0,8	2,6	3,1	0,0	5,5	88	97	9	39
16.01.2004	1,5	4,2	5,6	0,2	7,2	83	95	9	44
17.01.2004	3,2	4,0	4,8	0,3	2,3	72	99	5	30
18.01.2004	1,6	2,2	2,8	2,6	0,1	69	93	5	26
19.01.2004	-2,3	-0,3	1,7	0,0	23,2	95	100	5	31
20.01.2004	1,7	2,7	3,7	0,7	0,1	72	98	4	26
21.01.2004	-0,8	-0,6	-0,4	0,1	0,0	64	96	2	15
22.01.2004	-7,1	-1,3	0,2	0,0	0,0	70	92	5	15
23.01.2004	-1,6	-0,4	4,4	5,7	0,0	47	77	4	20
24.01.2004	-3,1	-0,1	0,8	0,3	1,5	48	100	4	20
25.01.2004	-1,0	1,3	2,6	0,0	0,3	95	100	2	13
26.01.2004	-0,6	0,2	0,9	0,0	0,0	77	94	4	20
27.01.2004	-3,3	-1,7	-1,0	0,0	2,9	81	99	4	20
28.01.2004	-2,2	-1,0	0,0	0,0	8,6	81	98	6	30
29.01.2004	-2,2	-0,7	0,1	0,0	5,5	89	97	10	37
30.01.2004	-1,6	-0,7	1,1	0,0	0,5	69	95	5	22
31.01.2004	-2,9	6,0	6,5	0,0	5,6	68	93	12	46

Monatsstatistik für Januar 2004

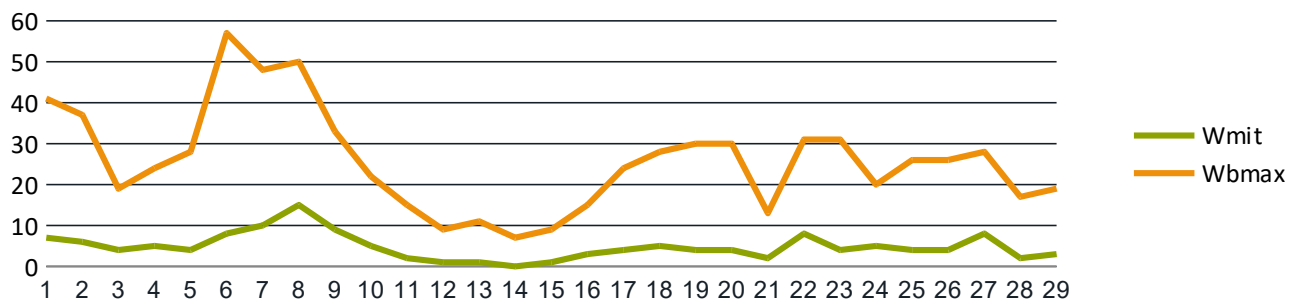
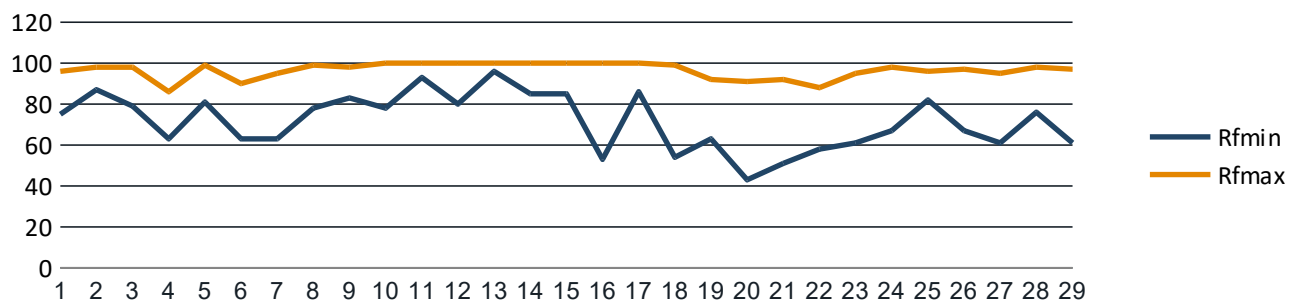
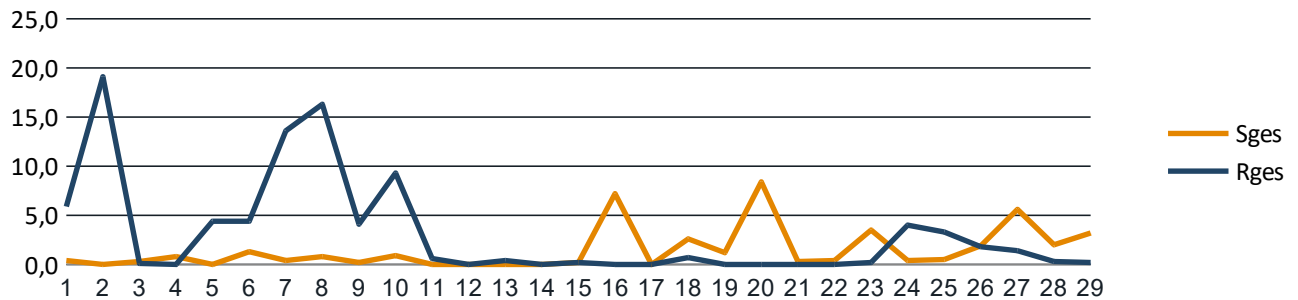
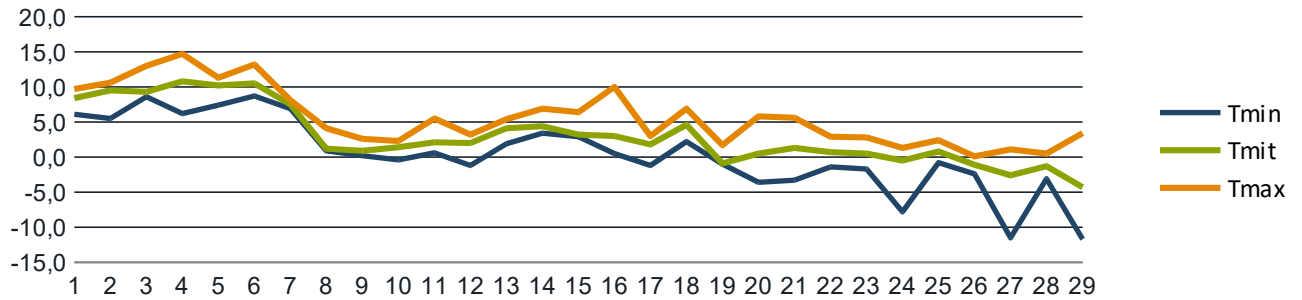


Monatsstatistik für Februar 2004

Niedrigste Temperatur (Tmin):	-11,7 °C	Minimale Luftfeuchtigkeit (RFmin):	43 %
Mittlere Temperatur (Tmit):	3,0 °C	Maximale Luftfeuchtigkeit (RFmax):	100 %
Höchste Temperatur (Tmax):	14,7 °C	Mittlerer Wind (Wmit):	5 km/h
Gesamtdauer Sonnenschein (Sges):	42,5 Stunden	Maximale Windboe (WBmax):	57 km/h
Gesamtregenmenge (Rges):	90,3 mm oder l/qm	Heizgradtagzahl:	491.0

Datum	Tmin	Tmit	Tmax	Sges	Rges	RFmin	RFmax	Wmit	WBmax
01.02.2004	6,1	8,4	9,7	0,4	5,9	75	96	7	41
02.02.2004	5,5	9,5	10,6	0,0	19,1	87	98	6	37
03.02.2004	8,6	9,3	13,0	0,3	0,1	79	98	4	19
04.02.2004	6,2	10,8	14,7	0,8	0,0	63	86	5	24
05.02.2004	7,4	10,2	11,3	0,0	4,4	81	99	4	28
06.02.2004	8,7	10,5	13,2	1,3	4,4	63	90	8	57
07.02.2004	6,9	7,5	8,1	0,4	13,6	63	95	10	48
08.02.2004	0,9	1,2	4,1	0,8	16,3	78	99	15	50
09.02.2004	0,2	0,9	2,6	0,2	4,1	83	98	9	33
10.02.2004	-0,4	1,4	2,3	0,9	9,3	78	100	5	22
11.02.2004	0,6	2,1	5,5	0,0	0,6	93	100	2	15
12.02.2004	-1,2	2,0	3,2	0,0	0,0	80	100	1	9
13.02.2004	1,9	4,1	5,4	0,0	0,4	96	100	1	11
14.02.2004	3,4	4,4	6,9	0,0	0,0	85	100	0	7
15.02.2004	2,9	3,2	6,4	0,2	0,2	85	100	1	9
16.02.2004	0,5	3,0	10,0	7,2	0,0	53	100	3	15
17.02.2004	-1,2	1,8	3,0	0,0	0,0	86	100	4	24
18.02.2004	2,2	4,6	6,9	2,6	0,7	54	99	5	28
19.02.2004	-1,0	-0,9	1,7	1,2	0,0	63	92	4	30
20.02.2004	-3,6	0,5	5,8	8,4	0,0	43	91	4	30
21.02.2004	-3,3	1,3	5,6	0,3	0,0	51	92	2	13
22.02.2004	-1,4	0,7	2,9	0,4	0,0	58	88	8	31
23.02.2004	-1,7	0,5	2,8	3,5	0,2	61	95	4	31
24.02.2004	-7,8	-0,5	1,3	0,4	4,0	67	98	5	20
25.02.2004	-0,8	0,8	2,4	0,5	3,3	82	96	4	26
26.02.2004	-2,4	-1,1	0,1	1,9	1,8	67	97	4	26
27.02.2004	-11,5	-2,6	1,1	5,6	1,4	61	95	8	28
28.02.2004	-3,1	-1,3	0,5	2,0	0,3	76	98	2	17
29.02.2004	-11,7	-4,3	3,4	3,2	0,2	61	97	3	19

Monatsstatistik für Februar 2004

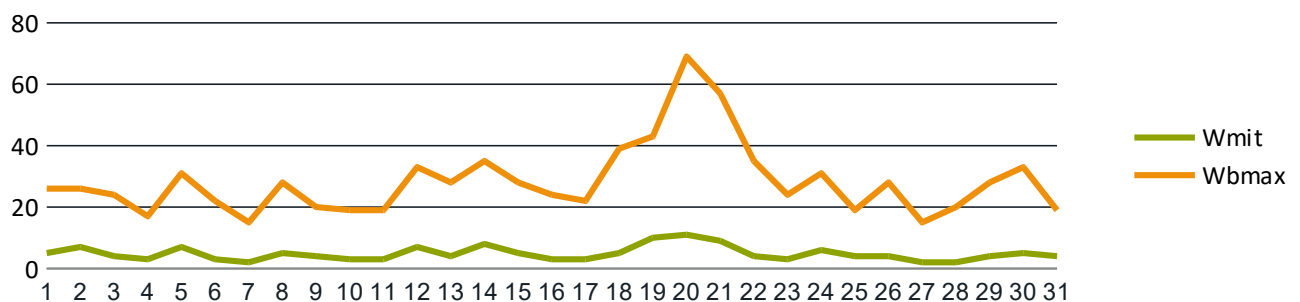
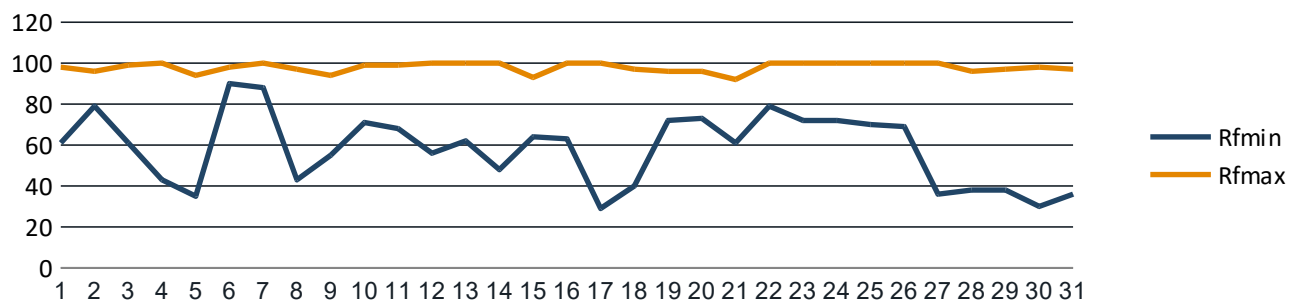
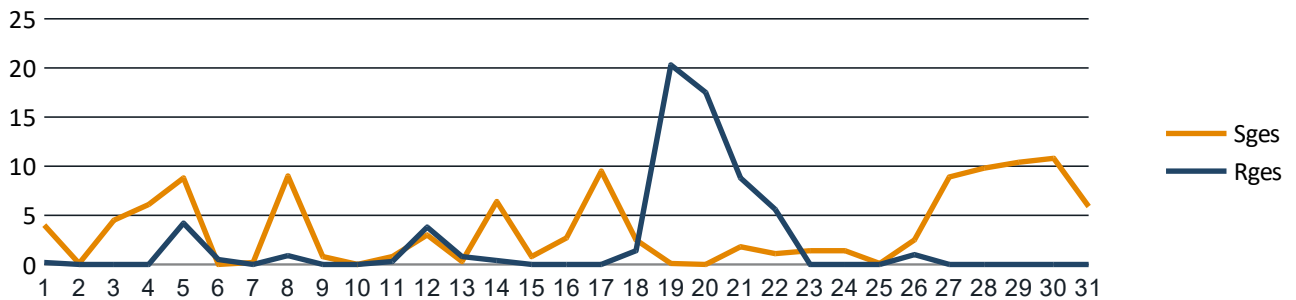
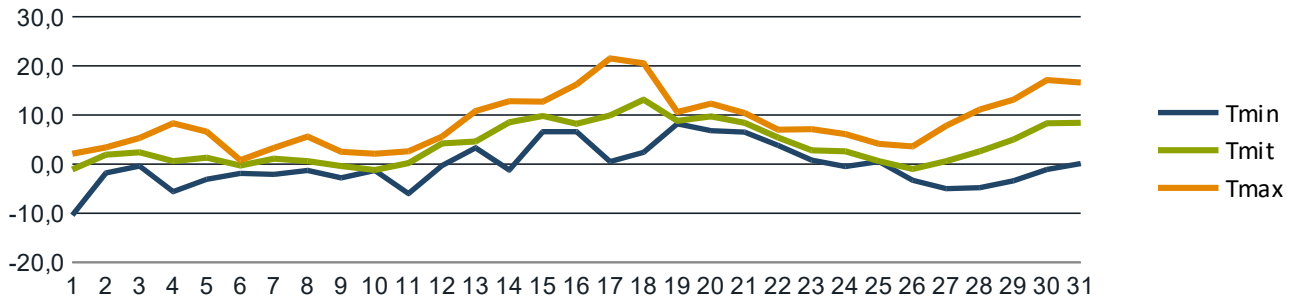


Monatsstatistik für März 2004

Niedrigste Temperatur (Tmin):	-10,4 °C	Minimale Luftfeuchtigkeit (RFmin):	29 %
Mittlere Temperatur (Tmit):	4,1 °C	Maximale Luftfeuchtigkeit (RFmax):	100 %
Höchste Temperatur (Tmax):	21,5 °C	Mittlerer Wind (Wmit):	5 km/h
Gesamtdauer Sonnenschein (Sges):	113,7 Stunden	Maximale Windboe (WBmax):	69 km/h
Gesamtregenmenge (Rges):	65,7 mm oder l/qm	Heizgradtagzahl:	487,0

Datum	Tmin	Tmit	Tmax	Sges	Rges	RFmin	RFmax	Wmit	WBmax
01.03.2004	-10,4	-1,1	2,1	4,0	0	61	98	5	26
02.03.2004	-1,8	1,9	3,4	0,1	0	79	96	7	26
03.03.2004	-0,4	2,4	5,3	4,5	0	61	99	4	24
04.03.2004	-5,6	0,6	8,3	6,1	0	43	100	3	17
05.03.2004	-3,1	1,3	6,6	8,8	4	35	94	7	31
06.03.2004	-1,9	-0,3	0,8	0,0	1	90	98	3	22
07.03.2004	-2,1	1,1	3,3	0,2	0	88	100	2	15
08.03.2004	-1,3	0,6	5,6	9,0	1	43	97	5	28
09.03.2004	-2,8	-0,4	2,5	0,8	0	55	94	4	20
10.03.2004	-1,3	-1,2	2,1	0,0	0	71	99	3	19
11.03.2004	-6,0	0,2	2,6	0,8	0	68	99	3	19
12.03.2004	-0,3	4,2	5,6	3,0	4	56	100	7	33
13.03.2004	3,3	4,6	10,8	0,3	1	62	100	4	28
14.03.2004	-1,2	8,5	12,8	6,4	0	48	100	8	35
15.03.2004	6,6	9,8	12,7	0,8	0	64	93	5	28
16.03.2004	6,6	8,2	16,2	2,7	0	63	100	3	24
17.03.2004	0,5	9,9	21,5	9,5	0	29	100	3	22
18.03.2004	2,4	13,1	20,5	2,5	1	40	97	5	39
19.03.2004	8,2	8,8	10,6	0,1	20	72	96	10	43
20.03.2004	6,8	9,7	12,3	0,0	18	73	96	11	69
21.03.2004	6,5	8,4	10,4	1,8	9	61	92	9	57
22.03.2004	3,8	5,4	7,0	1,1	6	79	100	4	35
23.03.2004	0,8	2,8	7,1	1,4	0	72	100	3	24
24.03.2004	-0,5	2,6	6,1	1,4	0	72	100	6	31
25.03.2004	0,5	0,6	4,1	0,1	0	70	100	4	19
26.03.2004	-3,3	-1,0	3,6	2,5	1	69	100	4	28
27.03.2004	-5,0	0,6	7,8	8,9	0	36	100	2	15
28.03.2004	-4,8	2,6	11,1	9,8	0	38	96	2	20
29.03.2004	-3,4	5,0	13,1	10,4	0	38	97	4	28
30.03.2004	-1,1	8,3	17,1	10,8	0	30	98	5	33
31.03.2004	0,1	8,4	16,6	5,9	0	36	97	4	19

Monatsstatistik für März 2004

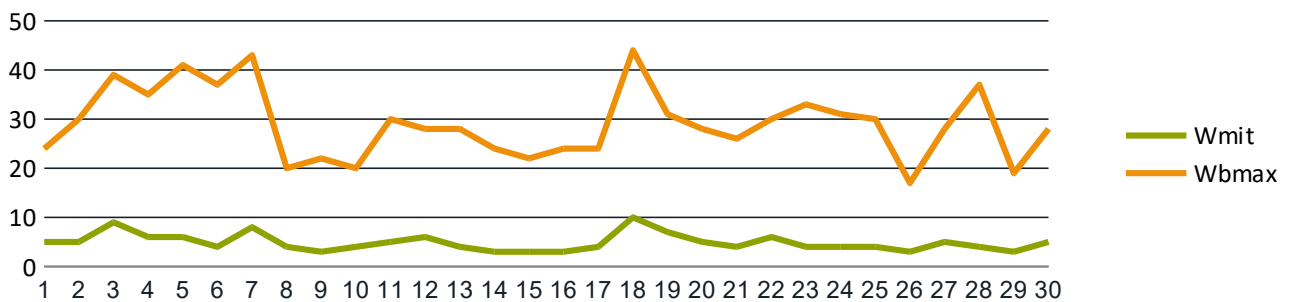
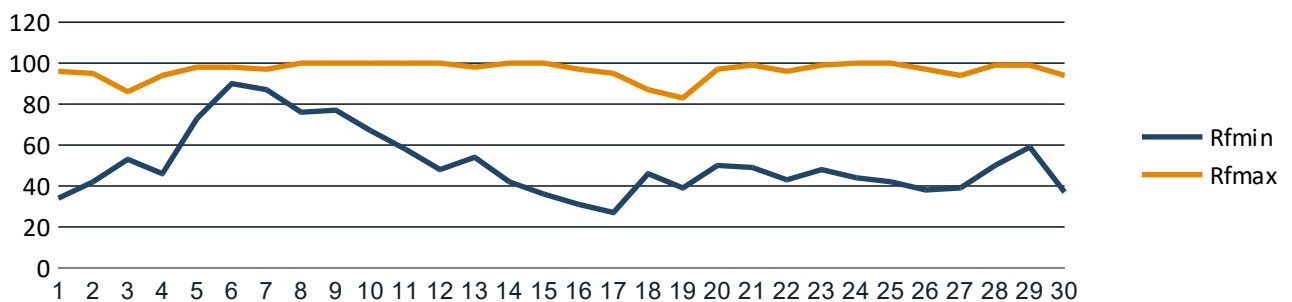
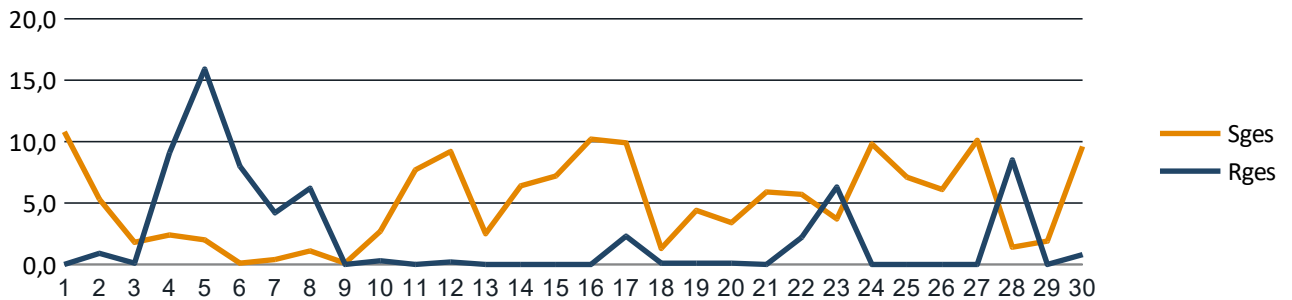
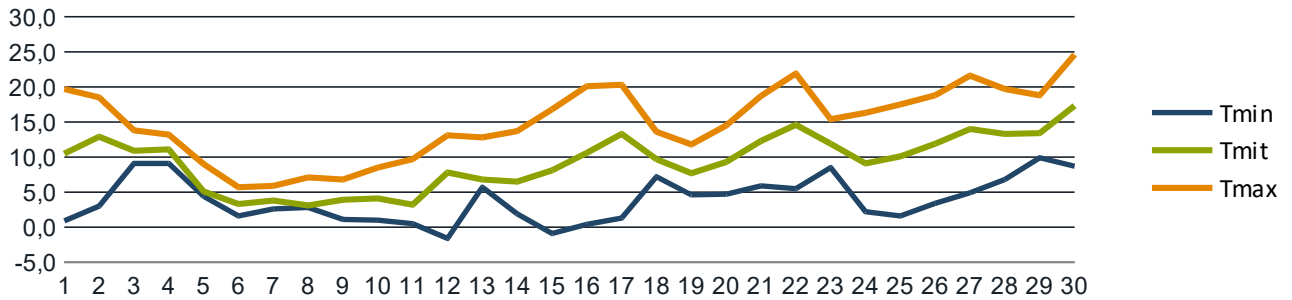


Monatsstatistik für April 2004

Niedrigste Temperatur (Tmin):	-1,6 °C	Minimale Luftfeuchtigkeit (RFmin):	27 %
Mittlere Temperatur (Tmit):	9,3 °C	Maximale Luftfeuchtigkeit (RFmax):	100 %
Höchste Temperatur (Tmax):	24,6 °C	Mittlerer Wind (Wmit):	5 km/h
Gesamtdauer Sonnenschein (Sges):	150,2 Stunden	Maximale Windboe (WBmax):	44 km/h
Gesamtregnenmenge (Rges):	65,3 mm oder l/qm	Heizgradtagzahl:	271.0

Datum	Tmin	Tmit	Tmax	Sges	Rges	RFmin	RFmax	Wmit	WBmax
01.04.2004	0,9	10,5	19,7	10,8	0,0	34	96	5	24
02.04.2004	3,0	12,9	18,5	5,3	0,9	42	95	5	30
03.04.2004	9,1	10,9	13,8	1,8	0,1	53	86	9	39
04.04.2004	9,1	11,1	13,2	2,4	9,1	46	94	6	35
05.04.2004	4,4	5,1	9,0	2,0	15,9	73	98	6	41
06.04.2004	1,6	3,3	5,7	0,1	8,0	90	98	4	37
07.04.2004	2,6	3,8	5,9	0,4	4,2	87	97	8	43
08.04.2004	2,8	3,1	7,1	1,1	6,2	76	100	4	20
09.04.2004	1,1	3,9	6,8	0,1	0,0	77	100	3	22
10.04.2004	1,0	4,1	8,5	2,7	0,3	67	100	4	20
11.04.2004	0,5	3,2	9,7	7,7	0,0	58	100	5	30
12.04.2004	-1,6	7,8	13,1	9,2	0,2	48	100	6	28
13.04.2004	5,7	6,8	12,8	2,5	0,0	54	98	4	28
14.04.2004	1,9	6,5	13,7	6,4	0,0	42	100	3	24
15.04.2004	-0,9	8,1	16,8	7,2	0,0	36	100	3	22
16.04.2004	0,4	10,6	20,1	10,2	0,0	31	97	3	24
17.04.2004	1,3	13,3	20,3	9,9	2,3	27	95	4	24
18.04.2004	7,2	9,7	13,6	1,3	0,1	46	87	10	44
19.04.2004	4,6	7,7	11,8	4,4	0,1	39	83	7	31
20.04.2004	4,7	9,3	14,5	3,4	0,1	50	97	5	28
21.04.2004	5,9	12,3	18,7	5,9	0,0	49	99	4	26
22.04.2004	5,5	14,6	21,9	5,7	2,2	43	96	6	30
23.04.2004	8,5	11,9	15,4	3,7	6,3	48	99	4	33
24.04.2004	2,2	9,1	16,3	9,8	0,0	44	100	4	31
25.04.2004	1,6	10,1	17,5	7,1	0,0	42	100	4	30
26.04.2004	3,4	11,9	18,8	6,1	0,0	38	97	3	17
27.04.2004	4,9	14,0	21,6	10,1	0,0	39	94	5	28
28.04.2004	6,8	13,3	19,7	1,4	8,5	50	99	4	37
29.04.2004	9,9	13,4	18,8	1,9	0,0	59	99	3	19
30.04.2004	8,7	17,3	24,6	9,6	0,8	37	94	5	28

Monatsstatistik für April 2004

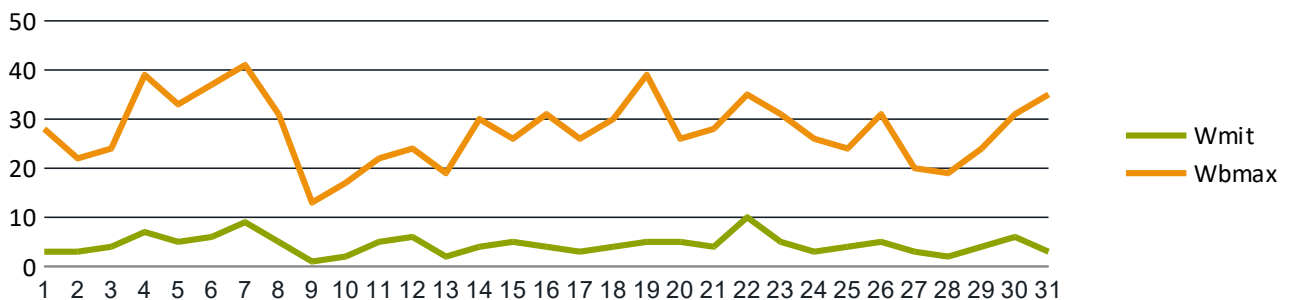
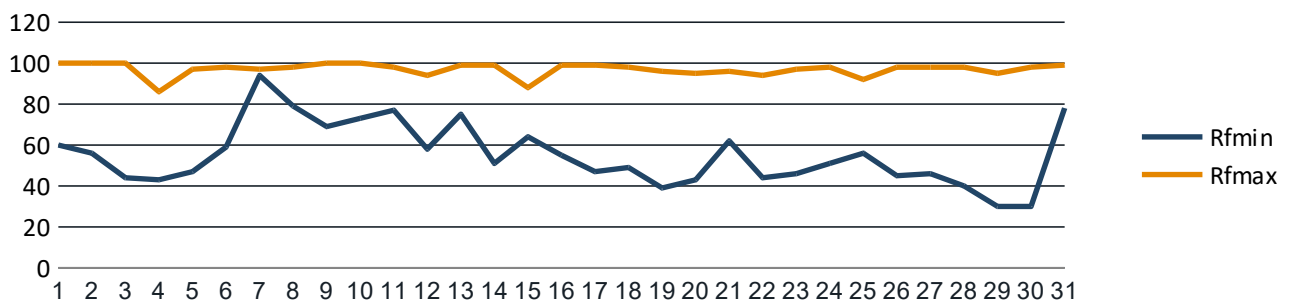
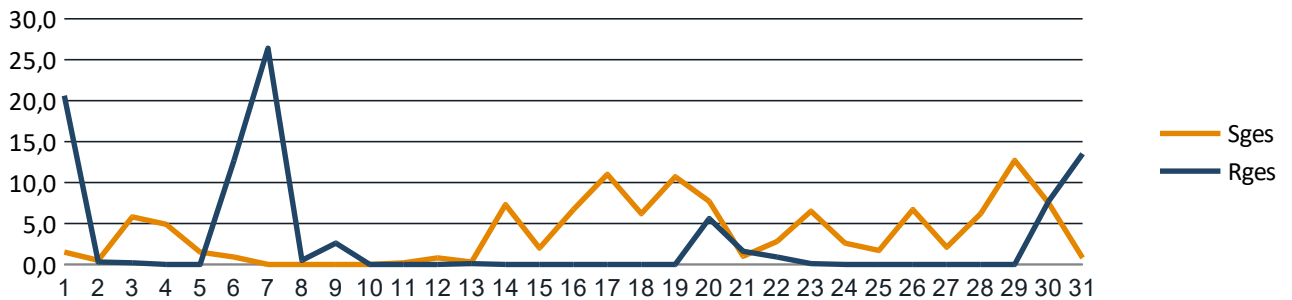
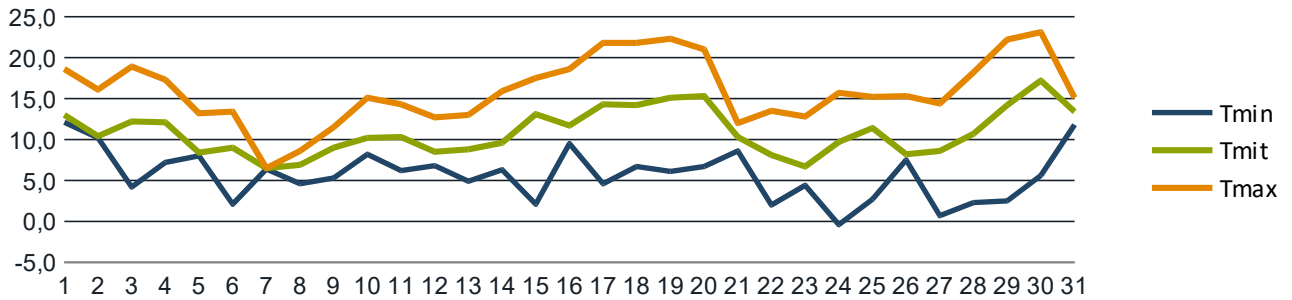


Monatsstatistik für Mai 2004

Niedrigste Temperatur (Tmin):	-0,4 °C	Minimale Luftfeuchtigkeit (RFmin):	30 %
Mittlere Temperatur (Tmit):	10,9 °C	Maximale Luftfeuchtigkeit (RFmax):	100 %
Höchste Temperatur (Tmax):	23,1 °C	Mittlerer Wind (Wmit):	4 km/h
Gesamtdauer Sonnenschein (Sges):	118,6 Stunden	Maximale Windboe (WBmax):	41 km/h
Gesamtregenmenge (Rges):	92,8 mm oder l/qm	Heizgradtagzahl:	216.0

Datum	Tmin	Tmit	Tmax	Sges	Rges	RFmin	RFmax	Wmit	WBmax
01.05.2004	12,1	13,0	18,6	1,5	20,6	60	100	3	28
02.05.2004	10,2	10,4	16,1	0,5	0,3	56	100	3	22
03.05.2004	4,2	12,2	18,9	5,8	0,2	44	100	4	24
04.05.2004	7,2	12,1	17,3	4,9	0,0	43	86	7	39
05.05.2004	8,0	8,4	13,2	1,5	0,0	47	97	5	33
06.05.2004	2,1	9,0	13,4	0,9	12,7	59	98	6	37
07.05.2004	6,4	6,5	6,5	0,0	26,4	94	97	9	41
08.05.2004	4,6	6,9	8,6	0,0	0,5	79	98	5	31
09.05.2004	5,3	9,0	11,5	0,0	2,6	69	100	1	13
10.05.2004	8,2	10,2	15,1	0,0	0,0	73	100	2	17
11.05.2004	6,2	10,3	14,3	0,2	0,0	77	98	5	22
12.05.2004	6,8	8,5	12,7	0,8	0,0	58	94	6	24
13.05.2004	4,9	8,8	13,0	0,3	0,1	75	99	2	19
14.05.2004	6,3	9,6	15,9	7,3	0,0	51	99	4	30
15.05.2004	2,1	13,1	17,5	2,0	0,0	64	88	5	26
16.05.2004	9,5	11,7	18,6	6,7	0,0	55	99	4	31
17.05.2004	4,6	14,3	21,8	11,0	0,0	47	99	3	26
18.05.2004	6,7	14,2	21,8	6,2	0,0	49	98	4	30
19.05.2004	6,1	15,1	22,3	10,7	0,0	39	96	5	39
20.05.2004	6,7	15,3	21,0	7,7	5,6	43	95	5	26
21.05.2004	8,6	10,3	12,0	1,0	1,6	62	96	4	28
22.05.2004	2,0	8,1	13,5	2,8	0,9	44	94	10	35
23.05.2004	4,4	6,7	12,8	6,5	0,1	46	97	5	31
24.05.2004	-0,4	9,7	15,7	2,6	0,0	51	98	3	26
25.05.2004	2,7	11,4	15,2	1,7	0,0	56	92	4	24
26.05.2004	7,5	8,2	15,3	6,7	0,0	45	98	5	31
27.05.2004	0,7	8,6	14,4	2,1	0,0	46	98	3	20
28.05.2004	2,3	10,7	18,2	6,2	0,0	40	98	2	19
29.05.2004	2,5	14,2	22,2	12,7	0,0	30	95	4	24
30.05.2004	5,6	17,2	23,1	7,5	7,7	30	98	6	31
31.05.2004	11,8	13,4	15,1	0,8	13,5	78	99	3	35

Monatsstatistik für Mai 2004

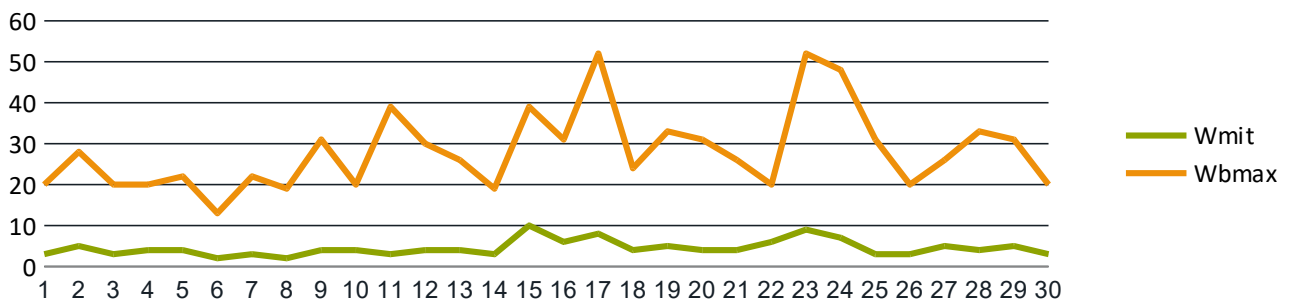
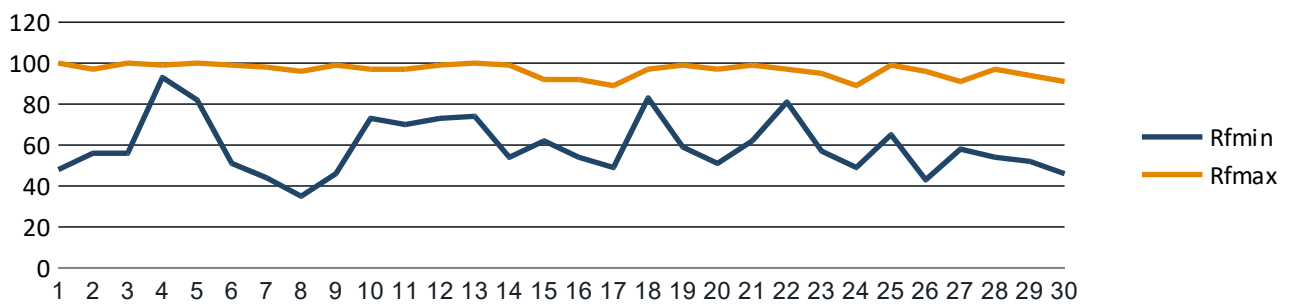
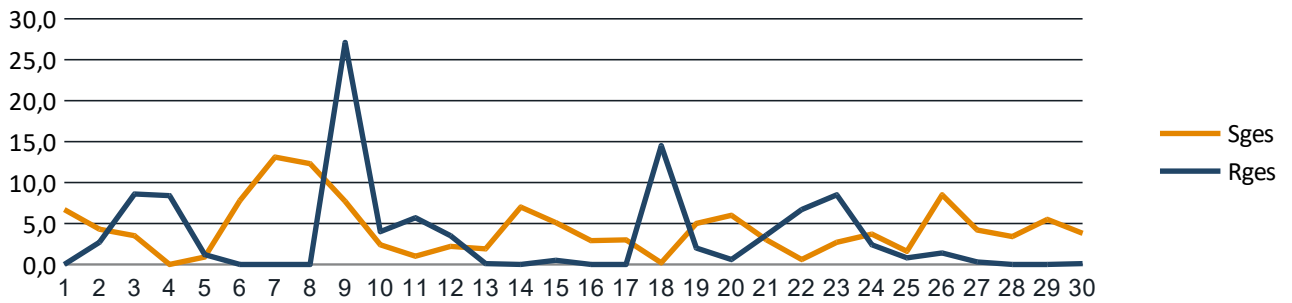
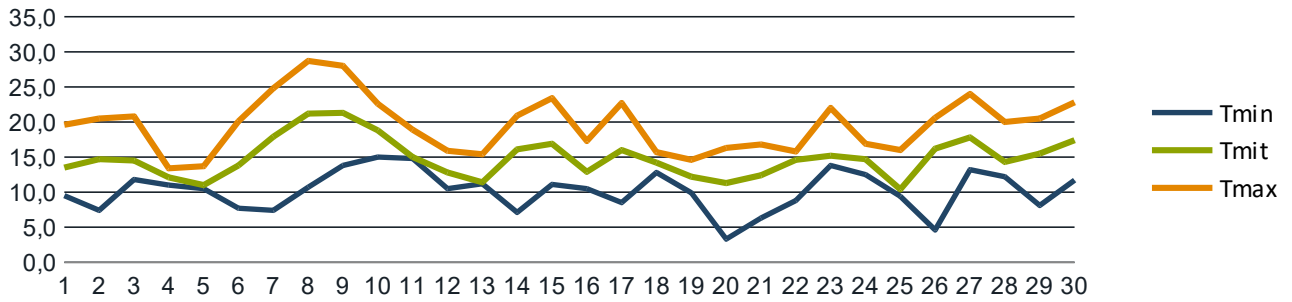


Monatsstatistik für Juni 2004

Niedrigste Temperatur (Tmin):	3,3 °C	Minimale Luftfeuchtigkeit (RFmin):	35 %
Mittlere Temperatur (Tmit):	14,9 °C	Maximale Luftfeuchtigkeit (RFmax):	100 %
Höchste Temperatur (Tmax):	28,7 °C	Mittlerer Wind (Wmit):	4 km/h
Gesamtdauer Sonnenschein (Sges):	130,0 Stunden	Maximale Windboe (WBmax):	52 km/h
Gesamtregenmenge (Rges):	102,7 mm oder l/qm	Heizgradtagzahl:	35.0

Datum	Tmin	Tmit	Tmax	Sges	Rges	RFmin	RFmax	Wmit	WBmax
01.06.2004	9,5	13,5	19,6	6,7	0,0	48	100	3	20
02.06.2004	7,4	14,7	20,5	4,3	2,7	56	97	5	28
03.06.2004	11,8	14,5	20,8	3,5	8,6	56	100	3	20
04.06.2004	11,0	12,1	13,4	0,0	8,4	93	99	4	20
05.06.2004	10,5	11,0	13,7	0,9	1,2	82	100	4	22
06.06.2004	7,7	13,8	20,1	7,8	0,0	51	99	2	13
07.06.2004	7,4	17,9	24,8	13,1	0,0	44	98	3	22
08.06.2004	10,7	21,2	28,7	12,3	0,0	35	96	2	19
09.06.2004	13,8	21,3	28,0	7,7	27,1	46	99	4	31
10.06.2004	15,0	18,8	22,6	2,4	4,0	73	97	4	20
11.06.2004	14,8	15,0	18,9	1,0	5,7	70	97	3	39
12.06.2004	10,5	12,8	15,9	2,2	3,5	73	99	4	30
13.06.2004	11,2	11,4	15,4	1,9	0,1	74	100	4	26
14.06.2004	7,1	16,1	20,9	7,0	0,0	54	99	3	19
15.06.2004	11,1	16,9	23,4	5,1	0,5	62	92	10	39
16.06.2004	10,5	12,9	17,3	2,9	0,0	54	92	6	31
17.06.2004	8,5	16,0	22,7	3,0	0,0	49	89	8	52
18.06.2004	12,8	14,2	15,7	0,2	14,5	83	97	4	24
19.06.2004	9,9	12,2	14,6	5,0	2,0	59	99	5	33
20.06.2004	3,3	11,3	16,3	6,0	0,6	51	97	4	31
21.06.2004	6,3	12,4	16,8	3,0	3,6	62	99	4	26
22.06.2004	8,8	14,6	15,8	0,6	6,7	81	97	6	20
23.06.2004	13,8	15,2	22,0	2,7	8,5	57	95	9	52
24.06.2004	12,5	14,7	16,9	3,7	2,4	49	89	7	48
25.06.2004	9,4	10,4	16,0	1,6	0,8	65	99	3	31
26.06.2004	4,6	16,2	20,6	8,5	1,4	43	96	3	20
27.06.2004	13,2	17,8	24,0	4,2	0,3	58	91	5	26
28.06.2004	12,2	14,3	20,0	3,4	0,0	54	97	4	33
29.06.2004	8,1	15,5	20,5	5,5	0,0	52	94	5	31
30.06.2004	11,7	17,4	22,8	3,8	0,1	46	91	3	20

Monatsstatistik für Juni 2004

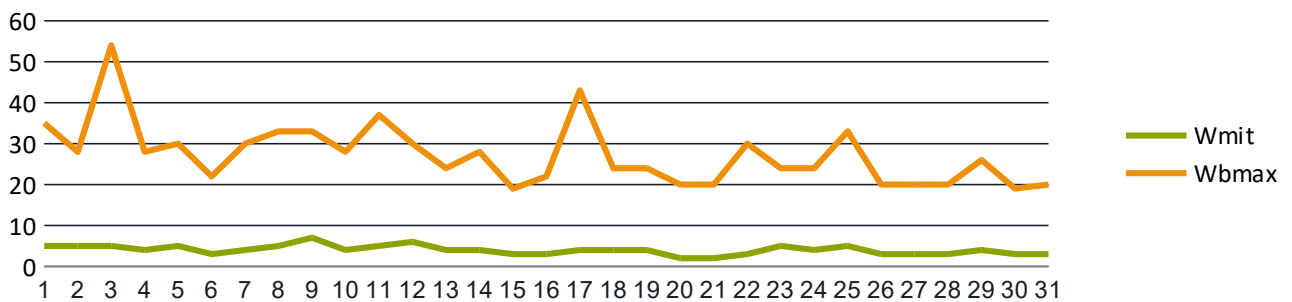
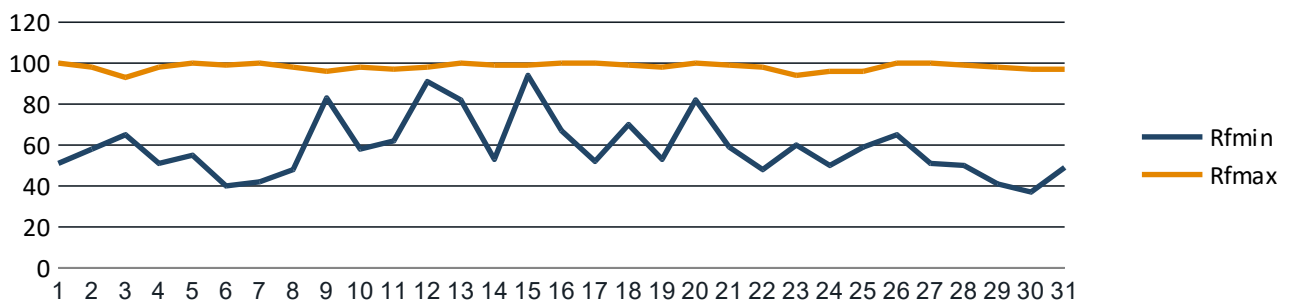
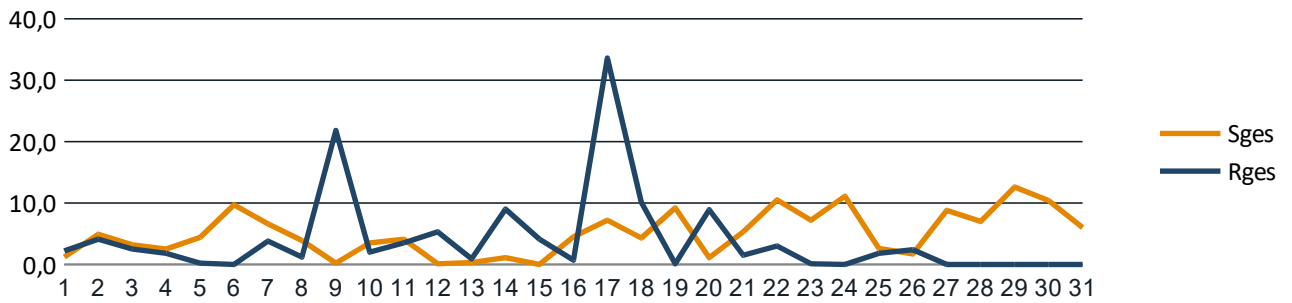
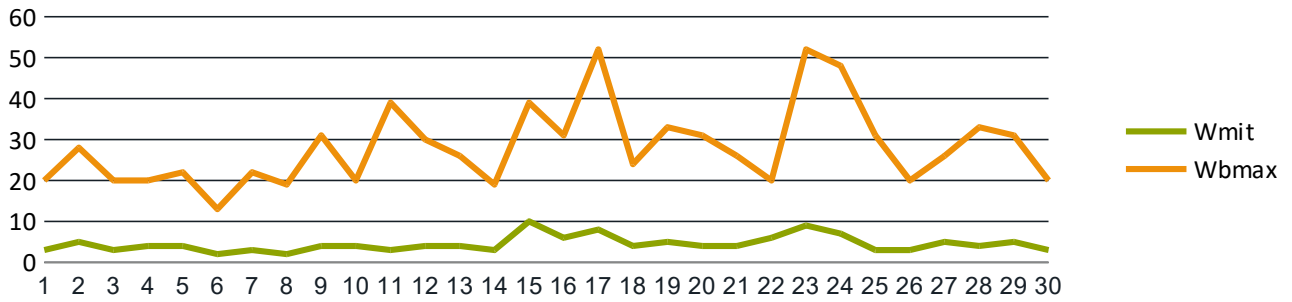


Monatsstatistik für Juli 2004

Niedrigste Temperatur (Tmin):	7,2 °C	Minimale Luftfeuchtigkeit (RFmin):	37 %
Mittlere Temperatur (Tmit):	16,0 °C	Maximale Luftfeuchtigkeit (RFmax):	100 %
Höchste Temperatur (Tmax):	27,6 °C	Mittlerer Wind (Wmit):	4 km/h
Gesamtdauer Sonnenschein (Sges):	155,2 Stunden	Maximale Windboe (WBmax):	54 km/h
Gesamtregenmenge (Rges):	124,6 mm oder l/qm	Heizgradtagzahl:	24.0

Datum	Tmin	Tmit	Tmax	Sges	Rges	RFmin	RFmax	Wmit	WBmax
01.07.2004	12,0	13,2	18,3	1,2	2,2	51	100	5	35
02.07.2004	8,9	13,6	18,1	4,9	4,1	58	98	5	28
03.07.2004	11,5	12,9	17,4	3,2	2,5	65	93	5	54
04.07.2004	8,1	13,7	18,2	2,5	1,8	51	98	4	28
05.07.2004	9,9	13,7	20,7	4,4	0,2	55	100	5	30
06.07.2004	7,2	15,3	21,5	9,7	0,0	40	99	3	22
07.07.2004	8,2	17,6	24,9	6,6	3,8	42	100	4	30
08.07.2004	13,8	16,1	20,7	3,9	1,2	48	98	5	33
09.07.2004	12,8	14,4	15,9	0,2	21,8	83	96	7	33
10.07.2004	11,1	11,6	17,5	3,5	2,0	58	98	4	28
11.07.2004	7,7	12,8	17,3	4,1	3,5	62	97	5	37
12.07.2004	10,6	12,0	14,2	0,1	5,3	91	98	6	30
13.07.2004	10,5	12,0	15,0	0,3	0,9	82	100	4	24
14.07.2004	9,6	15,4	19,0	1,1	9,0	53	99	4	28
15.07.2004	13,6	16,4	17,5	0,0	4,1	94	99	3	19
16.07.2004	15,4	17,1	22,9	4,5	0,7	67	100	3	22
17.07.2004	12,8	19,3	27,6	7,2	33,6	52	100	4	43
18.07.2004	14,6	18,4	23,9	4,3	10,1	70	99	4	24
19.07.2004	14,4	17,6	22,9	9,2	0,1	53	98	4	24
20.07.2004	13,4	17,0	21,0	1,1	8,9	82	100	2	20
21.07.2004	14,5	19,6	25,8	5,3	1,5	59	99	2	20
22.07.2004	16,4	20,6	26,7	10,5	3,0	48	98	3	30
23.07.2004	15,5	21,4	27,0	7,2	0,1	60	94	5	24
24.07.2004	16,2	16,8	22,5	11,1	0,0	50	96	4	24
25.07.2004	11,5	14,6	20,1	2,6	1,8	59	96	5	33
26.07.2004	11,3	13,4	19,4	1,7	2,4	65	100	3	20
27.07.2004	8,7	14,2	21,3	8,8	0,0	51	100	3	20
28.07.2004	8,3	16,8	23,2	7,0	0,0	50	99	3	20
29.07.2004	10,0	17,9	25,5	12,6	0,0	41	98	4	26
30.07.2004	10,3	20,0	27,6	10,4	0,0	37	97	3	19
31.07.2004	12,5	20,3	27,2	6,0	0,0	49	97	3	20

Monatsstatistik für Juli 2004

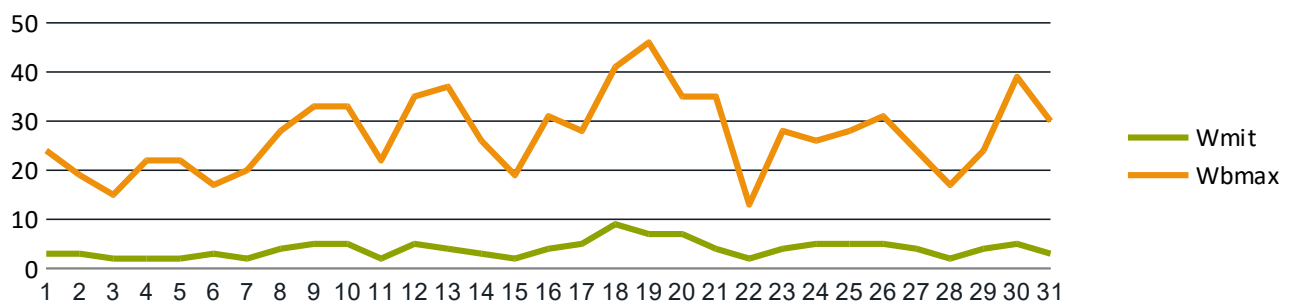
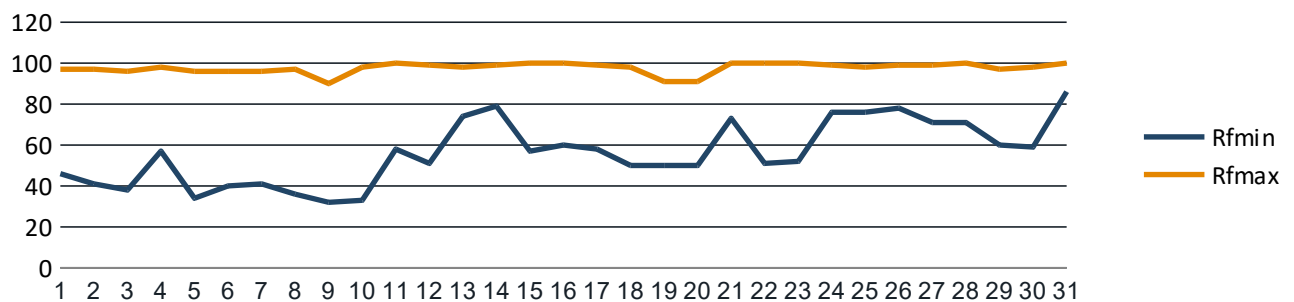
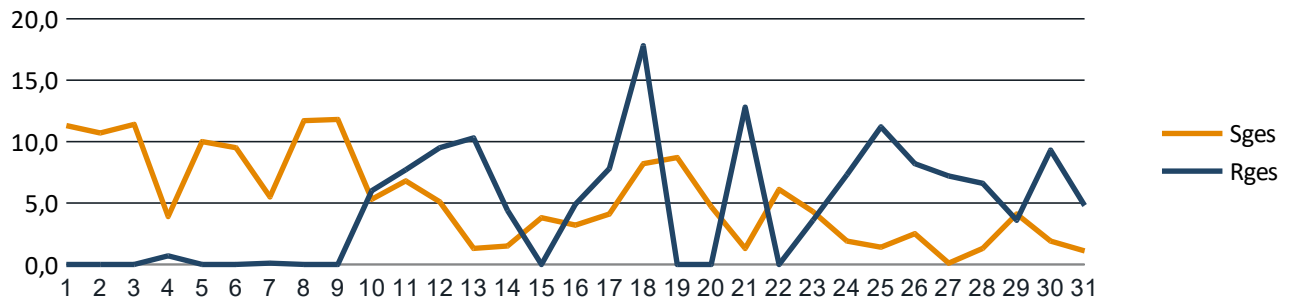
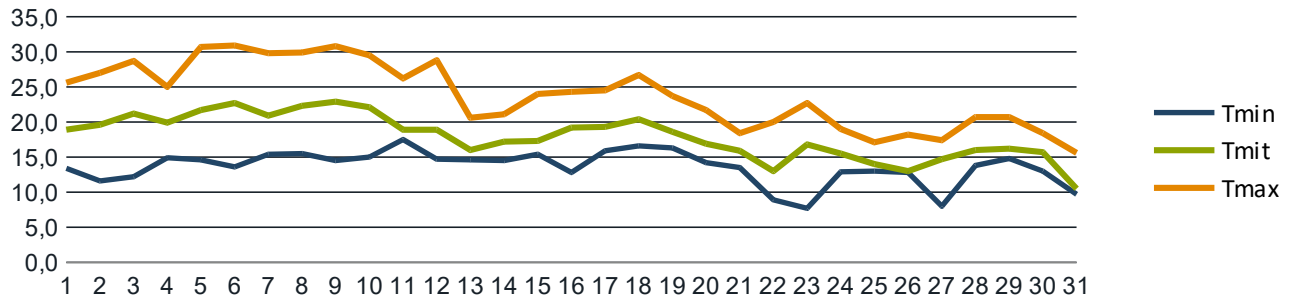


Monatsstatistik für August 2004

Niedrigste Temperatur (Tmin):	7,7 °C	Minimale Luftfeuchtigkeit (RFmin):	32 %
Mittlere Temperatur (Tmit):	17,9 °C	Maximale Luftfeuchtigkeit (RFmax):	100 %
Höchste Temperatur (Tmax):	30,9 °C	Mittlerer Wind (Wmit):	4 km/h
Gesamtdauer Sonnenschein (Sges):	164,5 Stunden	Maximale Windboe (WBmax):	46 km/h
Gesamtregenmenge (Rges):	143,8 mm oder l/qm	Heizgradtagzahl:	9.0

Datum	Tmin	Tmit	Tmax	Sges	Rges	RFmin	RFmax	Wmit	WBmax
01.08.2004	13,4	18,9	25,6	11,3	0,0	46	97	3	24
02.08.2004	11,6	19,6	27,0	10,7	0,0	41	97	3	19
03.08.2004	12,2	21,2	28,7	11,4	0,0	38	96	2	15
04.08.2004	14,9	19,9	25,0	3,9	0,7	57	98	2	22
05.08.2004	14,6	21,7	30,7	10,0	0,0	34	96	2	22
06.08.2004	13,6	22,7	30,9	9,5	0,0	40	96	3	17
07.08.2004	15,4	20,9	29,8	5,5	0,1	41	96	2	20
08.08.2004	15,5	22,3	29,9	11,7	0,0	36	97	4	28
09.08.2004	14,5	22,9	30,8	11,8	0,0	32	90	5	33
10.08.2004	15,0	22,1	29,5	5,3	6,0	33	98	5	33
11.08.2004	17,5	18,9	26,2	6,8	7,7	58	100	2	22
12.08.2004	14,7	18,9	28,8	5,1	9,5	51	99	5	35
13.08.2004	14,6	16,0	20,6	1,3	10,3	74	98	4	37
14.08.2004	14,5	17,2	21,1	1,5	4,4	79	99	3	26
15.08.2004	15,4	17,3	24,0	3,8	0,0	57	100	2	19
16.08.2004	12,8	19,2	24,3	3,2	4,9	60	100	4	31
17.08.2004	15,9	19,3	24,5	4,1	7,8	58	99	5	28
18.08.2004	16,6	20,4	26,7	8,2	17,8	50	98	9	41
19.08.2004	16,3	18,6	23,7	8,7	0,0	50	91	7	46
20.08.2004	14,2	16,9	21,7	4,7	0,0	50	91	7	35
21.08.2004	13,5	15,9	18,4	1,3	12,8	73	100	4	35
22.08.2004	8,9	13,0	20,0	6,1	0,0	51	100	2	13
23.08.2004	7,7	16,8	22,7	4,3	3,6	52	100	4	28
24.08.2004	12,9	15,5	19,0	1,9	7,3	76	99	5	26
25.08.2004	13,0	14,0	17,1	1,4	11,2	76	98	5	28
26.08.2004	12,8	13,0	18,2	2,5	8,2	78	99	5	31
27.08.2004	8,0	14,7	17,4	0,1	7,2	71	99	4	24
28.08.2004	13,8	16,0	20,7	1,3	6,6	71	100	2	17
29.08.2004	14,8	16,2	20,7	4,1	3,6	60	97	4	24
30.08.2004	13,0	15,7	18,4	1,9	9,3	59	98	5	39
31.08.2004	9,7	10,5	15,6	1,1	4,8	86	100	3	30

Monatsstatistik für August 2004

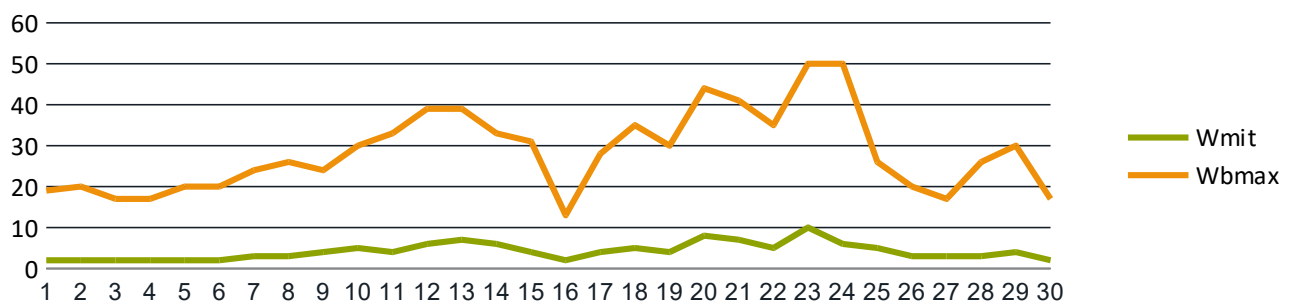
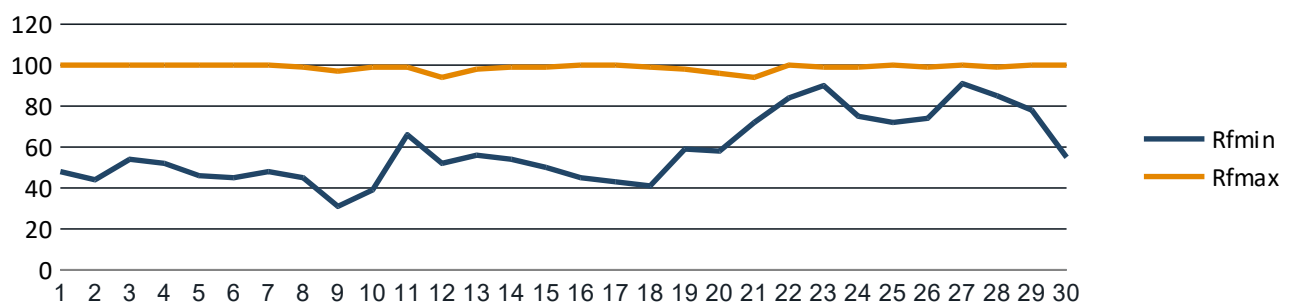
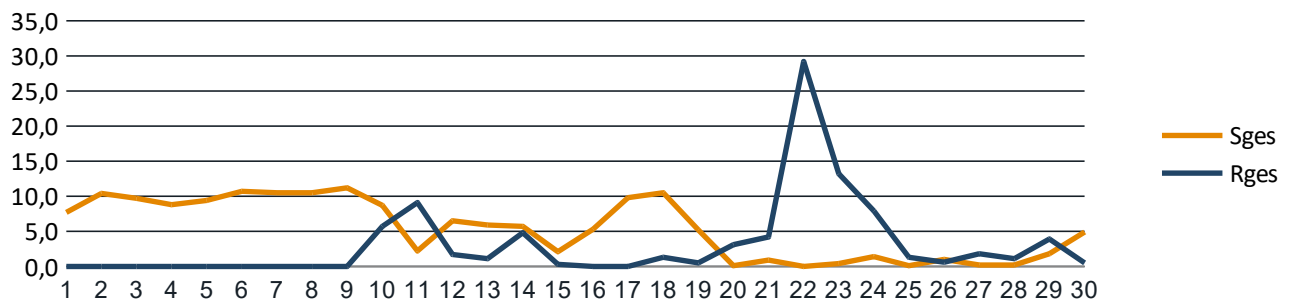
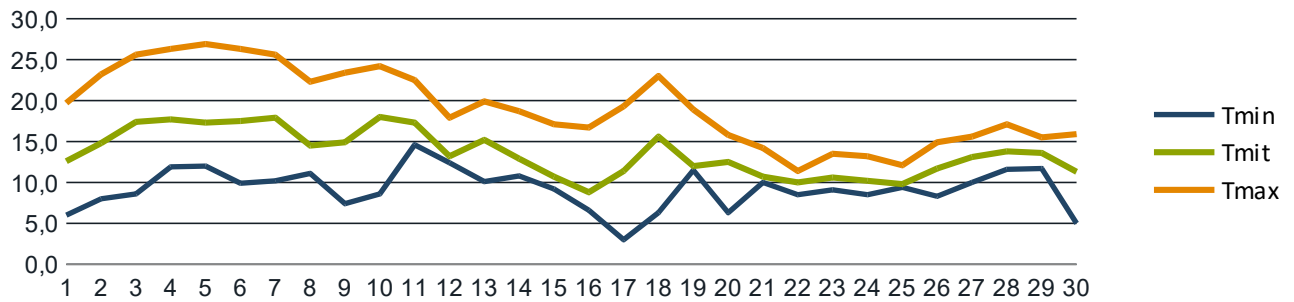


Monatsstatistik für September 2004

Niedrigste Temperatur (Tmin):	3,0 °C	Minimale Luftfeuchtigkeit (RFmin):	31 %
Mittlere Temperatur (Tmit):	13,6 °C	Maximale Luftfeuchtigkeit (RFmax):	100 %
Höchste Temperatur (Tmax):	26,9 °C	Mittlerer Wind (Wmit):	4 km/h
Gesamtdauer Sonnenschein (Sges):	161,8 Stunden	Maximale Windboe (WBmax):	50 km/h
Gesamtregnenmenge (Rges):	91,3 mm oder l/qm	Heizgradtagzahl:	102.0

Datum	Tmin	Tmit	Tmax	Sges	Rges	RFmin	RFmax	Wmit	WBmax
01.09.2004	6,0	12,6	19,7	7,7	0,0	48	100	2	19
02.09.2004	8,0	14,8	23,2	10,4	0,0	44	100	2	20
03.09.2004	8,6	17,4	25,6	9,7	0,0	54	100	2	17
04.09.2004	11,9	17,7	26,3	8,8	0,0	52	100	2	17
05.09.2004	12,0	17,3	26,9	9,4	0,0	46	100	2	20
06.09.2004	9,9	17,5	26,3	10,7	0,0	45	100	2	20
07.09.2004	10,2	17,9	25,6	10,5	0,0	48	100	3	24
08.09.2004	11,1	14,5	22,3	10,5	0,0	45	99	3	26
09.09.2004	7,4	14,9	23,4	11,2	0,0	31	97	4	24
10.09.2004	8,6	18,0	24,2	8,7	5,7	39	99	5	30
11.09.2004	14,6	17,3	22,5	2,2	9,1	66	99	4	33
12.09.2004	12,4	13,2	17,9	6,5	1,7	52	94	6	39
13.09.2004	10,1	15,2	19,9	5,9	1,1	56	98	7	39
14.09.2004	10,8	12,9	18,7	5,7	4,8	54	99	6	33
15.09.2004	9,2	10,7	17,1	2,1	0,3	50	99	4	31
16.09.2004	6,6	8,8	16,7	5,3	0,0	45	100	2	13
17.09.2004	3,0	11,4	19,3	9,8	0,0	43	100	4	28
18.09.2004	6,3	15,6	23,0	10,5	1,3	41	99	5	35
19.09.2004	11,5	12,0	18,9	5,2	0,5	59	98	4	30
20.09.2004	6,3	12,5	15,8	0,1	3,1	58	96	8	44
21.09.2004	10,0	10,7	14,2	0,9	4,2	72	94	7	41
22.09.2004	8,5	10,0	11,4	0,0	29,2	84	100	5	35
23.09.2004	9,1	10,6	13,5	0,4	13,2	90	99	10	50
24.09.2004	8,5	10,2	13,2	1,4	7,9	75	99	6	50
25.09.2004	9,4	9,8	12,1	0,1	1,3	72	100	5	26
26.09.2004	8,3	11,7	14,9	1,0	0,6	74	99	3	20
27.09.2004	10,0	13,1	15,6	0,2	1,8	91	100	3	17
28.09.2004	11,6	13,8	17,1	0,2	1,1	85	99	3	26
29.09.2004	11,7	13,6	15,5	1,8	3,9	78	100	4	30
30.09.2004	5,0	11,3	15,9	4,9	0,5	55	100	2	17

Monatsstatistik für September 2004

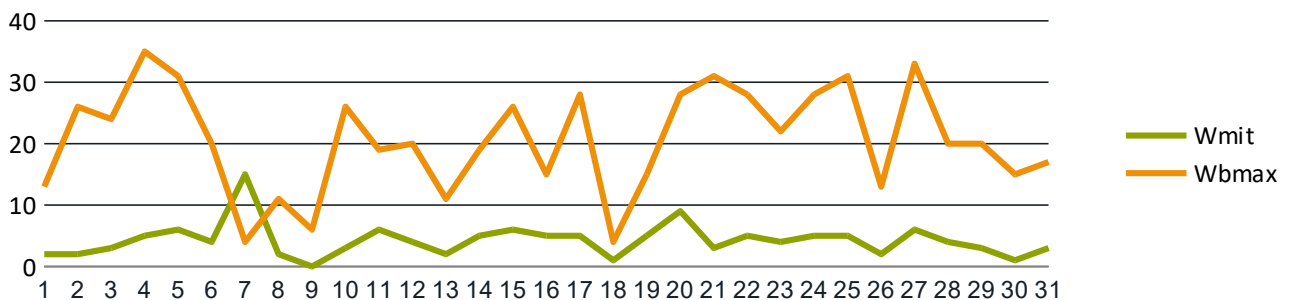
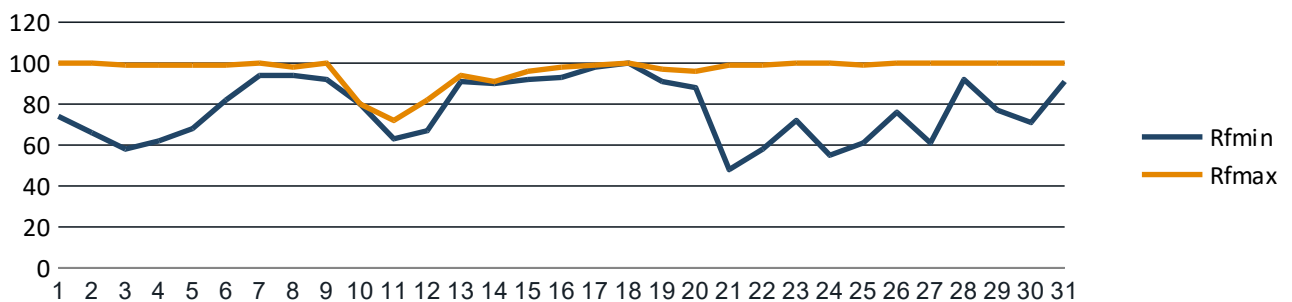
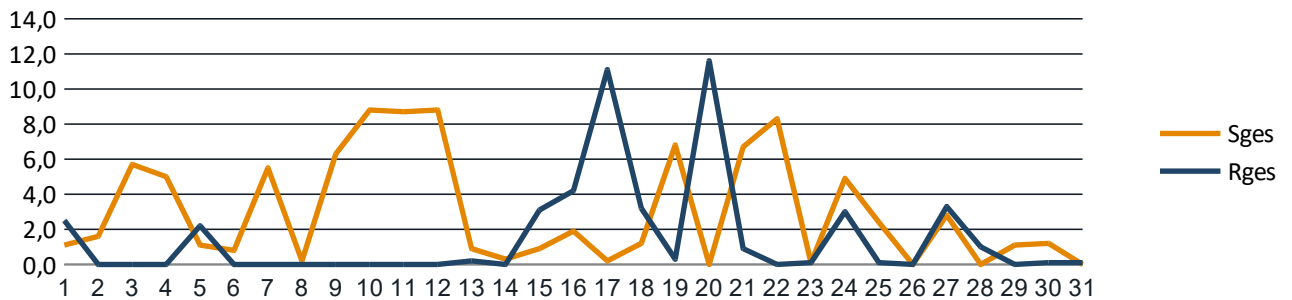
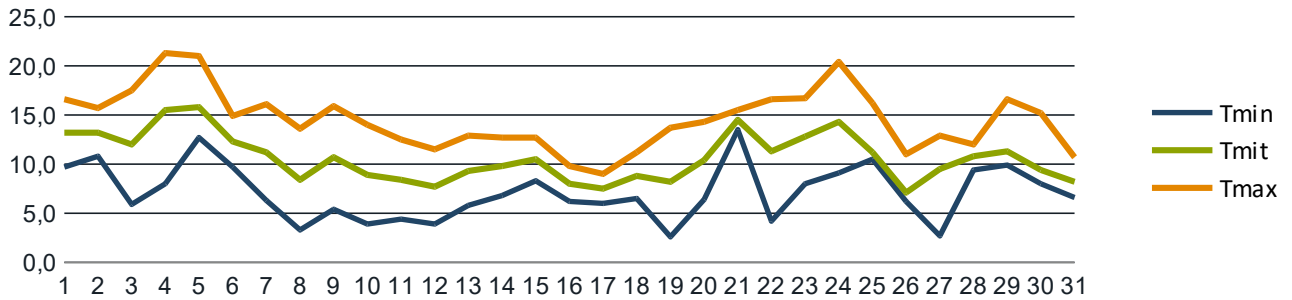


Monatsstatistik für Oktober 2004

Niedrigste Temperatur (Tmin):	2,6 °C	Minimale Luftfeuchtigkeit (RFmin):	48 %
Mittlere Temperatur (Tmit):	10,7 °C	Maximale Luftfeuchtigkeit (RFmax):	100 %
Höchste Temperatur (Tmax):	21,3 °C	Mittlerer Wind (Wmit):	4 km/h
Gesamtdauer Sonnenschein (Sges):	93,3 Stunden	Maximale Windboe (WBmax):	35 km/h
Gesamtregnenmenge (Rges):	47,0 mm oder l/qm	Heizgradtagzahl:	241.0

Datum	Tmin	Tmit	Tmax	Sges	Rges	RFmin	RFmax	Wmit	WBmax
01.10.04	9,7	13,2	16,6	1,1	2,5	74	100	2	13
02.10.04	10,8	13,2	15,7	1,6	0,0	66	100	2	26
03.10.04	5,9	12,0	17,5	5,7	0,0	58	99	3	24
04.10.04	8,0	15,5	21,3	5,0	0,0	62	99	5	35
05.10.04	12,7	15,8	21,0	1,1	2,2	68	99	6	31
06.10.04	9,7	12,3	14,9	0,8	0,0	82	99	4	20
07.10.04	6,3	11,2	16,1	5,5	0,0	94	100	15	4
08.10.04	3,3	8,4	13,6	0,2	0,0	94	98	2	11
09.10.04	5,4	10,7	15,9	6,3	0,0	92	100	0	6
10.10.04	3,9	8,9	14,0	8,8	0,0	80	80	3	26
11.10.04	4,4	8,4	12,5	8,7	0,0	63	72	6	19
12.10.04	3,9	7,7	11,5	8,8	0,0	67	82	4	20
13.10.04	5,8	9,3	12,9	0,9	0,2	91	94	2	11
14.10.04	6,8	9,8	12,7	0,3	0,0	90	91	5	19
15.10.04	8,3	10,5	12,7	0,9	3,1	92	96	6	26
16.10.04	6,2	8,0	9,8	1,9	4,2	93	98	5	15
17.10.04	6,0	7,5	9,0	0,2	11,1	98	99	5	28
18.10.04	6,5	8,8	11,2	1,2	3,2	100	100	1	4
19.10.04	2,6	8,2	13,7	6,8	0,3	91	97	5	15
20.10.04	6,4	10,4	14,3	0,0	11,6	88	96	9	28
21.10.04	13,5	14,5	15,5	6,7	0,9	48	99	3	31
22.10.04	4,2	11,3	16,6	8,3	0,0	58	99	5	28
23.10.04	8,0	12,8	16,7	0,1	0,1	72	100	4	22
24.10.04	9,1	14,3	20,4	4,9	3,0	55	100	5	28
25.10.04	10,5	11,2	16,2	2,4	0,1	61	99	5	31
26.10.04	6,2	7,1	11,0	0,0	0,0	76	100	2	13
27.10.04	2,7	9,5	12,9	2,8	3,3	61	100	6	33
28.10.04	9,4	10,8	12,0	0,0	1,0	92	100	4	20
29.10.04	9,9	11,3	16,6	1,1	0,0	77	100	3	20
30.10.04	8,0	9,4	15,2	1,2	0,1	71	100	1	15
31.10.04	6,6	8,2	10,7	0,0	0,1	91	100	3	17

Monatsstatistik für Oktober 2004

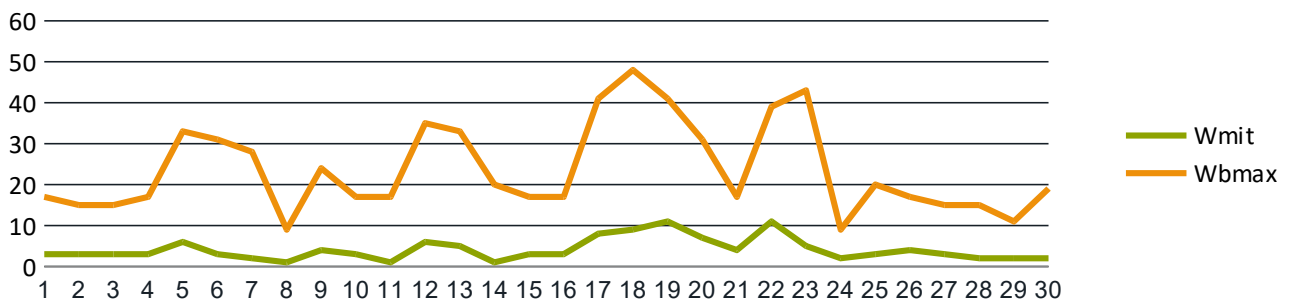
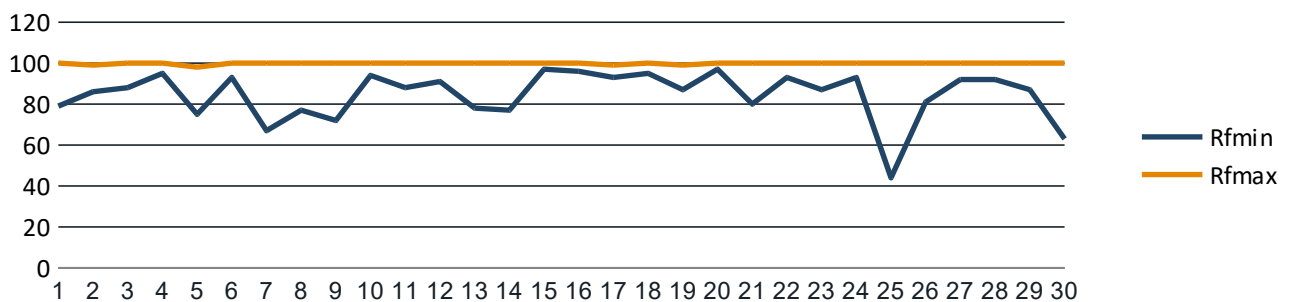
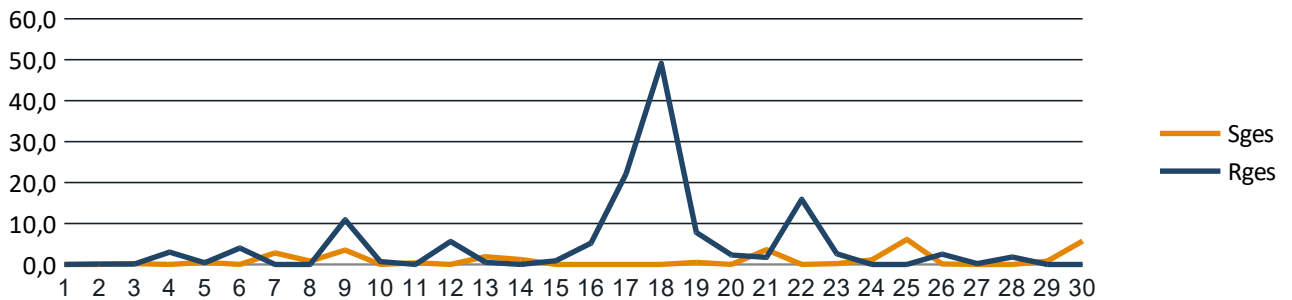
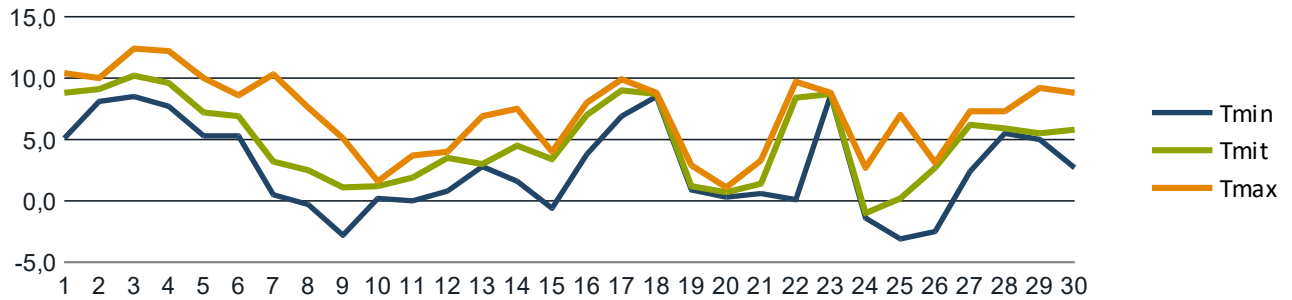


Monatsstatistik für November 2004

Niedrigste Temperatur (Tmin):	-3,1 °C	Minimale Luftfeuchtigkeit (RFmin):	44 %
Mittlere Temperatur (Tmit):	4,9 °C	Maximale Luftfeuchtigkeit (RFmax):	100 %
Höchste Temperatur (Tmax):	12,4 °C	Mittlerer Wind (Wmit):	4 km/h
Gesamtdauer Sonnenschein (Sges):	29,4 Stunden	Maximale Windboe (WBmax):	48 km/h
Gesamtregenmenge (Rges):	137,4 mm oder l/qm	Heizgradtagzahl:	453.0

Datum	Tmin	Tmit	Tmax	Sges	Rges	RFmin	RFmax	Wmit	WBmax
01.11.2004	5,1	8,8	10,4	0,0	0,0	79	100	3	17
02.11.2004	8,1	9,1	10,0	0,0	0,1	86	99	3	15
03.11.2004	8,5	10,2	12,4	0,2	0,1	88	100	3	15
04.11.2004	7,7	9,6	12,2	0,0	3,0	95	100	3	17
05.11.2004	5,3	7,2	10,0	0,5	0,4	75	98	6	33
06.11.2004	5,3	6,9	8,6	0,0	4,0	93	100	3	31
07.11.2004	0,5	3,2	10,3	2,8	0,0	67	100	2	28
08.11.2004	-0,3	2,5	7,6	0,8	0,0	77	100	1	9
09.11.2004	-2,8	1,1	5,1	3,5	10,9	72	100	4	24
10.11.2004	0,2	1,2	1,6	0,0	0,7	94	100	3	17
11.11.2004	0,0	1,9	3,7	0,4	0,0	88	100	1	17
12.11.2004	0,8	3,5	4,0	0,0	5,6	91	100	6	35
13.11.2004	2,8	3,0	6,9	1,9	0,5	78	100	5	33
14.11.2004	1,6	4,5	7,5	1,2	0,0	77	100	1	20
15.11.2004	-0,6	3,4	4,0	0,0	0,9	97	100	3	17
16.11.2004	3,8	7,0	8,0	0,0	5,2	96	100	3	17
17.11.2004	6,9	9,0	9,9	0,0	22,1	93	99	8	41
18.11.2004	8,5	8,7	8,8	0,0	49,1	95	100	9	48
19.11.2004	0,9	1,2	2,9	0,5	7,8	87	99	11	41
20.11.2004	0,3	0,7	1,1	0,0	2,3	97	100	7	31
21.11.2004	0,6	1,4	3,3	3,6	1,7	80	100	4	17
22.11.2004	0,1	8,4	9,7	0,0	15,9	93	100	11	39
23.11.2004	8,6	8,7	8,8	0,2	2,6	87	100	5	43
24.11.2004	-1,4	-1,0	2,7	1,1	0,0	93	100	2	9
25.11.2004	-3,1	0,2	7,0	6,1	0,0	44	100	3	20
26.11.2004	-2,5	2,7	3,1	0,1	2,5	81	100	4	17
27.11.2004	2,4	6,2	7,3	0,0	0,2	92	100	3	15
28.11.2004	5,5	5,9	7,3	0,0	1,8	92	100	2	15
29.11.2004	5,0	5,5	9,2	0,8	0,0	87	100	2	11
30.11.2004	2,7	5,8	8,8	5,7	0,0	63	100	2	19

Monatsstatistik für November 2004

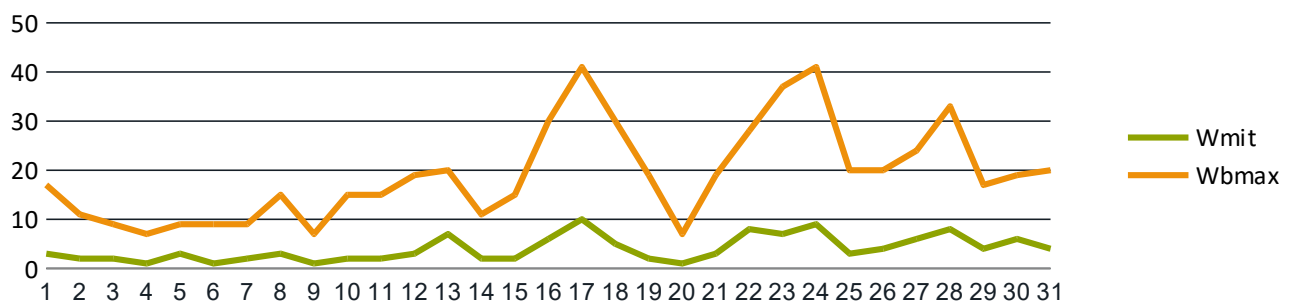
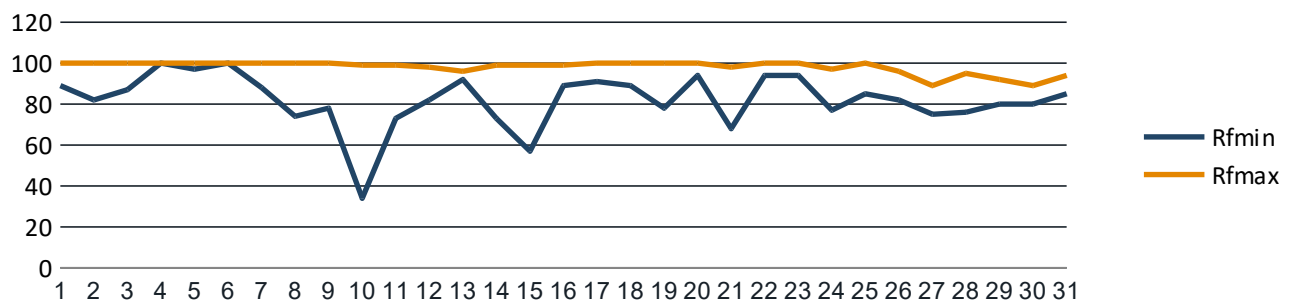
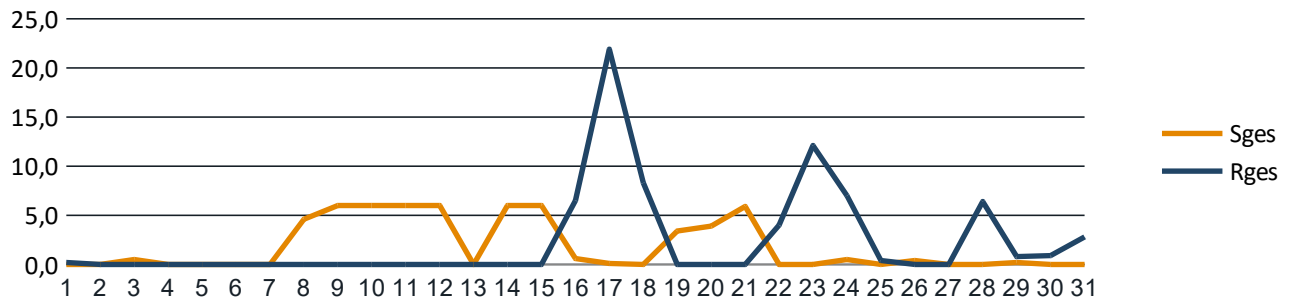
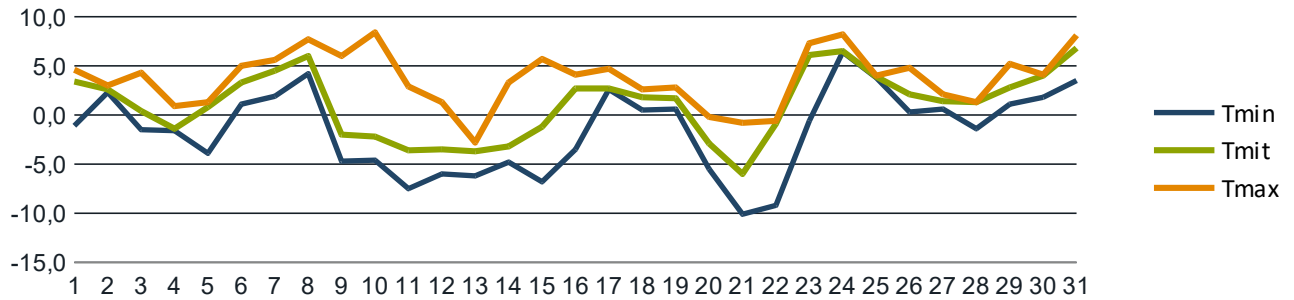


Monatsstatistik für Dezember 2004

Niedrigste Temperatur (Tmin):	-10,1 °C	Minimale Luftfeuchtigkeit (RFmin):	34 %
Mittlere Temperatur (Tmit):	1,1 °C	Maximale Luftfeuchtigkeit (RFmax):	100 %
Höchste Temperatur (Tmax):	8,4 °C	Mittlerer Wind (Wmit):	4 km/h
Gesamtdauer Sonnenschein (Sges):	56,1 Stunden	Maximale Windboe (WBmax):	41 km/h
Gesamtregnenmenge (Rges):	71,3 mm oder l/qm	Heizgradtagzahl:	585.0

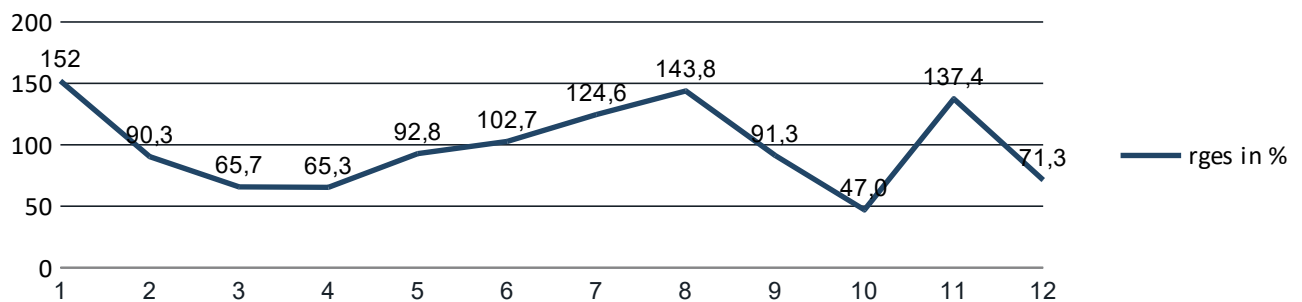
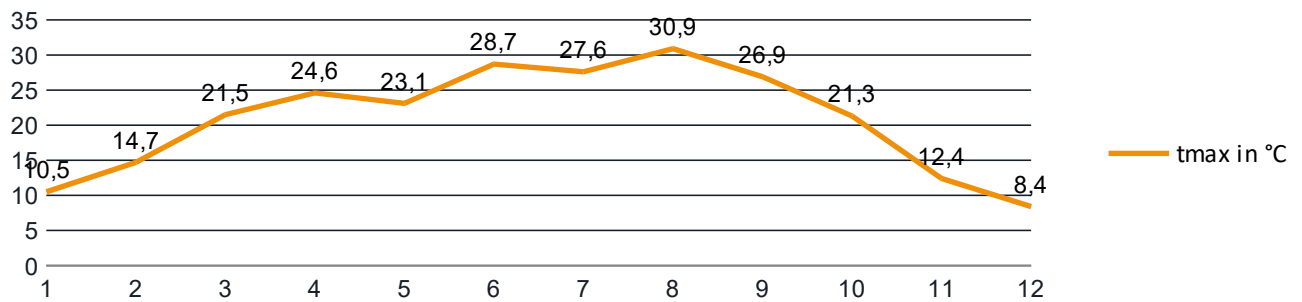
Datum	Tmin	Tmit	Tmax	Sges	Rges	RFmin	RFmax	Wmit	WBmax
01.12.2004	-1,1	3,4	4,6	0,0	0,2	89	100	3	17
02.12.2004	2,3	2,6	3,0	0,0	0,0	82	100	2	11
03.12.2004	-1,5	0,4	4,3	0,5	0,0	87	100	2	9
04.12.2004	-1,6	-1,4	0,9	0,0	0,0	100	100	1	7
05.12.2004	-3,9	0,8	1,3	0,0	0,0	97	100	3	9
06.12.2004	1,1	3,3	5,0	0,0	0,0	100	100	1	9
07.12.2004	1,9	4,5	5,6	0,0	0,0	88	100	2	9
08.12.2004	4,2	6,0	7,7	4,6	0,0	74	100	3	15
09.12.2004	-4,7	-2,0	6,0	6,0	0,0	78	100	1	7
10.12.2004	-4,6	-2,2	8,4	6,0	0,0	34	99	2	15
11.12.2004	-7,5	-3,6	2,9	6,0	0,0	73	99	2	15
12.12.2004	-6,0	-3,5	1,3	6,0	0,0	82	98	3	19
13.12.2004	-6,2	-3,7	-2,8	0,0	0,0	92	96	7	20
14.12.2004	-4,8	-3,2	3,3	6,0	0,0	73	99	2	11
15.12.2004	-6,8	-1,2	5,7	6,0	0,0	57	99	2	15
16.12.2004	-3,5	2,7	4,1	0,6	6,5	89	99	6	30
17.12.2004	2,6	2,7	4,7	0,1	21,9	91	100	10	41
18.12.2004	0,5	1,8	2,6	0,0	8,3	89	100	5	30
19.12.2004	0,6	1,7	2,8	3,4	0,0	78	100	2	19
20.12.2004	-5,5	-2,9	-0,2	3,9	0,0	94	100	1	7
21.12.2004	-10,1	-6,0	-0,8	5,9	0,0	68	98	3	19
22.12.2004	-9,2	-0,9	-0,6	0,0	4,0	94	100	8	28
23.12.2004	-0,6	6,1	7,3	0,0	12,1	94	100	7	37
24.12.2004	6,4	6,5	8,2	0,5	7,0	77	97	9	41
25.12.2004	3,8	3,9	4,0	0,0	0,4	85	100	3	20
26.12.2004	0,3	2,1	4,8	0,4	0,0	82	96	4	20
27.12.2004	0,6	1,4	2,1	0,0	0,0	75	89	6	24
28.12.2004	-1,4	1,3	1,3	0,0	6,4	76	95	8	33
29.12.2004	1,1	2,8	5,2	0,2	0,8	80	92	4	17
30.12.2004	1,8	4,0	4,1	0,0	0,9	80	89	6	19
31.12.2004	3,5	6,8	8,1	0,0	2,8	85	94	4	20

Monatsstatistik für Dezember 2004



Klimadiagramm 2004

Monat	tmax in °C	rges in %
Januar	10,5	152
Februar	14,7	90,3
März	21,5	65,7
April	24,6	65,3
Mai	23,1	92,8
Juni	28,7	102,7
Juli	27,6	124,6
August	30,9	143,8
September	26,9	91,3
Oktober	21,3	47,0
November	12,4	137,4
Dezember	8,4	71,3



Panneklöpper.de

Bürgermagazin der Kreisstadt Olpe

Impressum

Kreisstadt Olpe

Franziskanerstraße 6
57462 Olpe

Telefon: 02761 830

E-Mail: rathaus@olpe.de

Web: www.panneklöpper.de

Die Kreisstadt Olpe ist eine Körperschaft des Öffentlichen Rechts.
Sie wird vertreten durch den Bürgermeister Peter Weber.

Inhaltlich Verantwortlicher gemäß § 10 Absatz 3 MDStV:

Frau Sabine Melzer-Baldus
Umweltschutzbeauftragte der Stadt Olpe

Franziskanerstraße 6
57462 Olpe

Fon 02761 – 831254

E-Mail s.melzer@olpe.de

Bildrechte

Deckblatt: „N-S-O-W“ - aboutpixel.de - Fotograf „NiggI“