

Panneklöpper.de

Bürgermagazin der Kreisstadt Olpe



Wetterdaten

2003

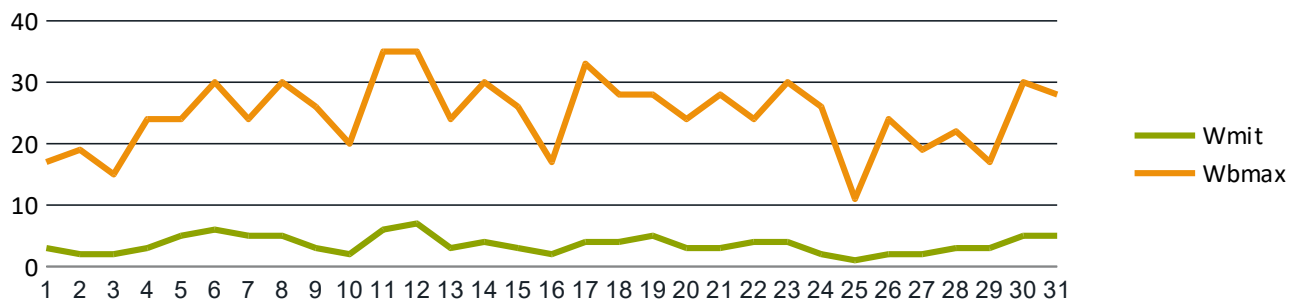
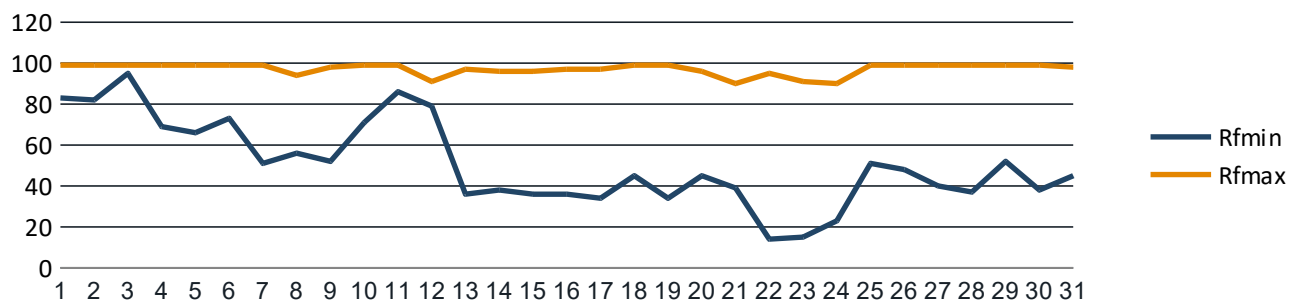
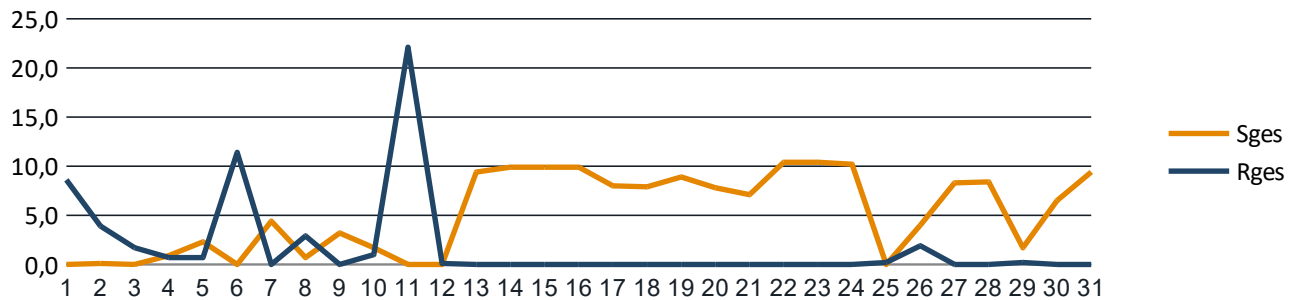
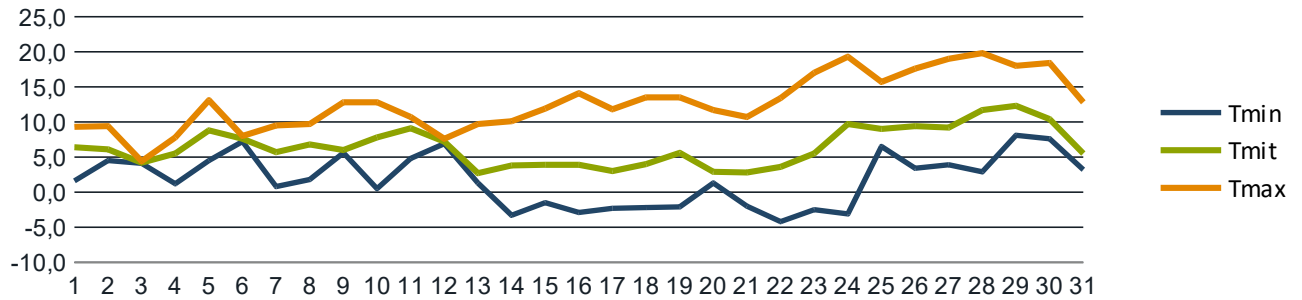
Station 094220 Olpe (Biggensee)

Monatsstatistik für März 2003

Niedrigste Temperatur (Tmin):	-4,2 °C	Minimale Luftfeuchtigkeit (RFmin):	14 %
Mittlere Temperatur (Tmit):	6,5 °C	Maximale Luftfeuchtigkeit (RFmax):	99 %
Höchste Temperatur (Tmax):	19,8 °C	Mittlerer Wind (Wmit):	4 km/h
Gesamtdauer Sonnenschein (Sges):	161,4 Stunden	Maximale Windböe (WBmax):	35 km/h
Gesamtregnenmenge (Rges):	55,4 mm oder l/qm	Heizgradtagzahl:	411.0

Datum	Tmin	Tmit	Tmax	Sges	Rges	RFmin	RFmax	Wmit	WBmax
01.03.2003	1,6	6,4	9,3	0,0	8,6	83	99	3	17
02.03.2003	4,5	6,1	9,4	0,1	3,9	82	99	2	19
03.03.2003	4,1	4,2	4,4	0,0	1,7	95	99	2	15
04.03.2003	1,2	5,5	7,8	0,9	0,7	69	99	3	24
05.03.2003	4,5	8,8	13,1	2,3	0,7	66	99	5	24
06.03.2003	7,2	7,6	8,0	0,0	11,4	73	99	6	30
07.03.2003	0,8	5,7	9,5	4,4	0,0	51	99	5	24
08.03.2003	1,8	6,8	9,7	0,7	2,9	56	94	5	30
09.03.2003	5,6	6,0	12,8	3,2	0,0	52	98	3	26
10.03.2003	0,5	7,8	12,8	1,7	1,0	71	99	2	20
11.03.2003	4,8	9,1	10,7	0,0	22,1	86	99	6	35
12.03.2003	6,9	7,2	7,6	0,0	0,1	79	91	7	35
13.03.2003	1,3	2,7	9,7	9,4	0,0	36	97	3	24
14.03.2003	-3,3	3,8	10,1	9,9	0,0	38	96	4	30
15.03.2003	-1,5	3,9	11,9	9,9	0,0	36	96	3	26
16.03.2003	-2,9	3,9	14,1	9,9	0,0	36	97	2	17
17.03.2003	-2,3	3,0	11,8	8,0	0,0	34	97	4	33
18.03.2003	-2,2	4,0	13,5	7,9	0,0	45	99	4	28
19.03.2003	-2,1	5,6	13,5	8,9	0,0	34	99	5	28
20.03.2003	1,3	2,9	11,7	7,8	0,0	45	96	3	24
21.03.2003	-2,0	2,8	10,7	7,1	0,0	39	90	3	28
22.03.2003	-4,2	3,6	13,4	10,4	0,0	14	95	4	24
23.03.2003	-2,5	5,5	17,0	10,4	0,0	15	91	4	30
24.03.2003	-3,1	9,7	19,3	10,2	0,0	23	90	2	26
25.03.2003	6,5	9,0	15,7	0,0	0,2	51	99	1	11
26.03.2003	3,4	9,4	17,6	4,0	1,9	48	99	2	24
27.03.2003	3,9	9,2	19,0	8,3	0,0	40	99	2	19
28.03.2003	2,9	11,7	19,8	8,4	0,0	37	99	3	22
29.03.2003	8,1	12,3	18,0	1,7	0,2	52	99	3	17
30.03.2003	7,6	10,4	18,4	6,5	0,0	38	99	5	30
31.03.2003	3,2	5,5	12,8	9,4	0,0	45	98	5	28

Monatsstatistik für März 2003

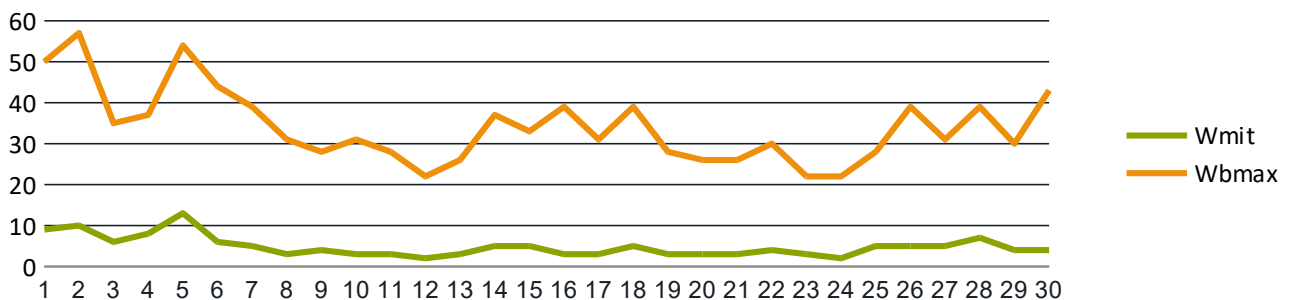
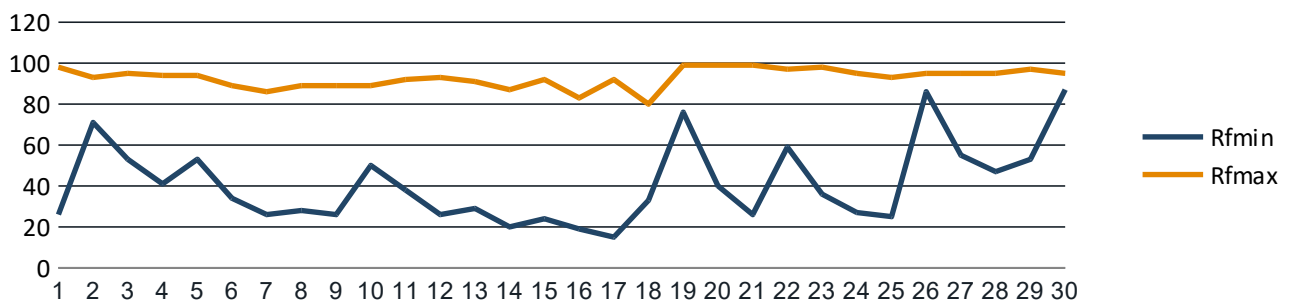
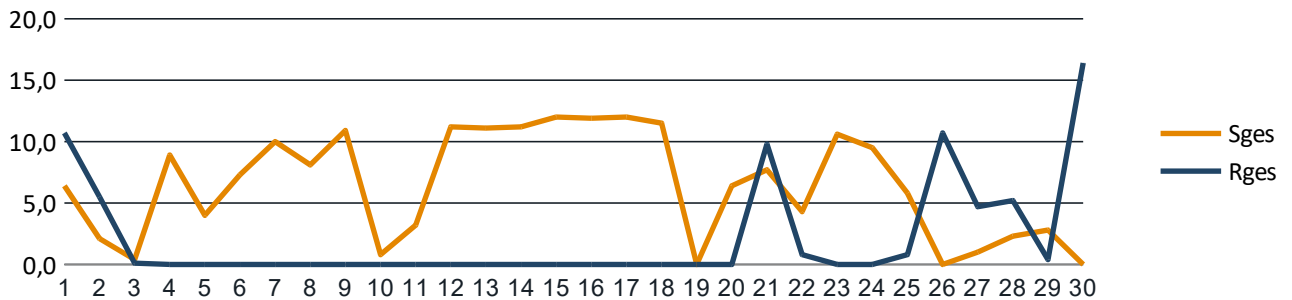
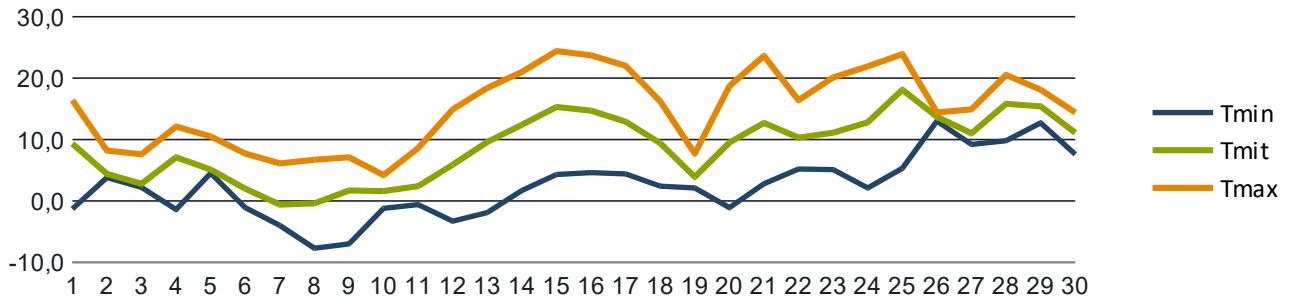


Monatsstatistik für April 2003

Niedrigste Temperatur (Tmin):	-7,7 °C	Minimale Luftfeuchtigkeit (RFmin):	15 %
Mittlere Temperatur (Tmit):	8,7 °C	Maximale Luftfeuchtigkeit (RFmax):	99 %
Höchste Temperatur (Tmax):	24,4 °C	Mittlerer Wind (Wmit):	5 km/h
Gesamtdauer Sonnenschein (Sges):	193,4 Stunden	Maximale Windboe (WBmax):	57 km/h
Gesamtregenmenge (Rges):	65,1 mm oder l/qm	Heizgradtagzahl:	282.0

Datum	Tmin	Tmit	Tmax	Sges	Rges	RFmin	RFmax	Wmit	WBmax
01.04.2003	-1,3	9,3	16,4	6,4	10,7	26	98	9	50
02.04.2003	3,8	4,4	8,2	2,1	5,5	71	93	10	57
03.04.2003	2,2	2,8	7,6	0,4	0,1	53	95	6	35
04.04.2003	-1,4	7,1	12,1	8,9	0,0	41	94	8	37
05.04.2003	4,5	5,1	10,5	4,0	0,0	53	94	13	54
06.04.2003	-1,1	2,0	7,7	7,3	0,0	34	89	6	44
07.04.2003	-4,0	-0,6	6,1	10,0	0,0	26	86	5	39
08.04.2003	-7,7	-0,4	6,7	8,1	0,0	28	89	3	31
09.04.2003	-7,0	1,7	7,1	10,9	0,0	26	89	4	28
10.04.2003	-1,2	1,6	4,2	0,8	0,0	50	89	3	31
11.04.2003	-0,6	2,4	8,6	3,2	0,0	38	92	3	28
12.04.2003	-3,3	5,9	14,9	11,2	0,0	26	93	2	22
13.04.2003	-1,9	9,6	18,4	11,1	0,0	29	91	3	26
14.04.2003	1,7	12,4	21,0	11,2	0,0	20	87	5	37
15.04.2003	4,3	15,3	24,4	12,0	0,0	24	92	5	33
16.04.2003	4,6	14,7	23,7	11,9	0,0	19	83	3	39
17.04.2003	4,4	12,9	22,0	12,0	0,0	15	92	3	31
18.04.2003	2,4	9,4	16,2	11,5	0,0	33	80	5	39
19.04.2003	2,1	3,9	7,7	0,0	0,0	76	99	3	28
20.04.2003	-1,1	9,5	18,7	6,4	0,0	40	99	3	26
21.04.2003	2,8	12,7	23,6	7,7	9,8	26	99	3	26
22.04.2003	5,2	10,3	16,4	4,3	0,8	59	97	4	30
23.04.2003	5,1	11,1	20,1	10,6	0,0	36	98	3	22
24.04.2003	2,1	12,8	21,9	9,5	0,0	27	95	2	22
25.04.2003	5,3	18,1	23,9	5,8	0,8	25	93	5	28
26.04.2003	13,0	13,7	14,4	0,0	10,7	86	95	5	39
27.04.2003	9,2	11,0	14,9	1,0	4,7	55	95	5	31
28.04.2003	9,8	15,8	20,5	2,3	5,2	47	95	7	39
29.04.2003	12,7	15,4	18,1	2,8	0,4	53	97	4	30
30.04.2003	7,6	11,1	14,4	0,0	16,4	87	95	4	43

Monatsstatistik für April 2003

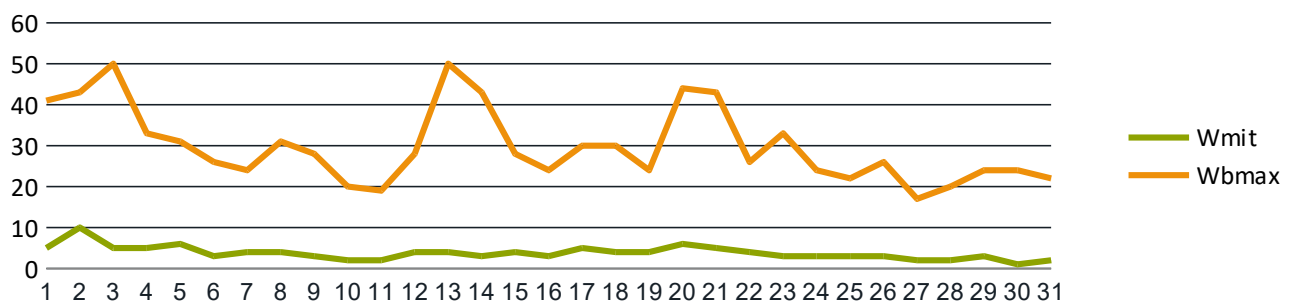
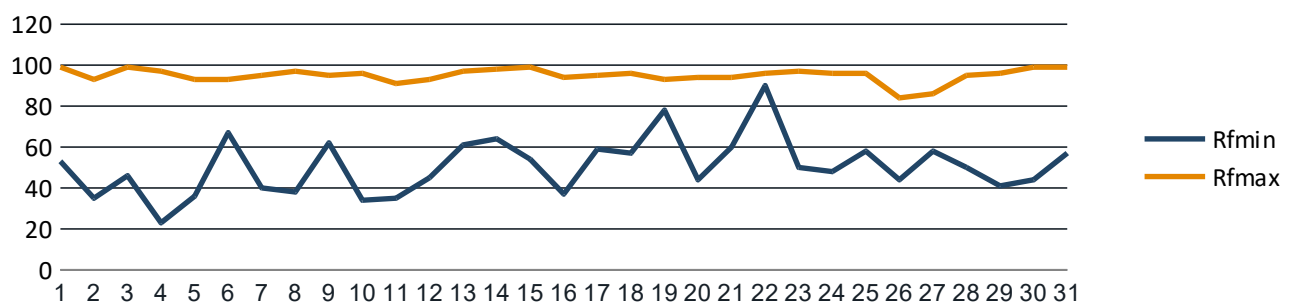
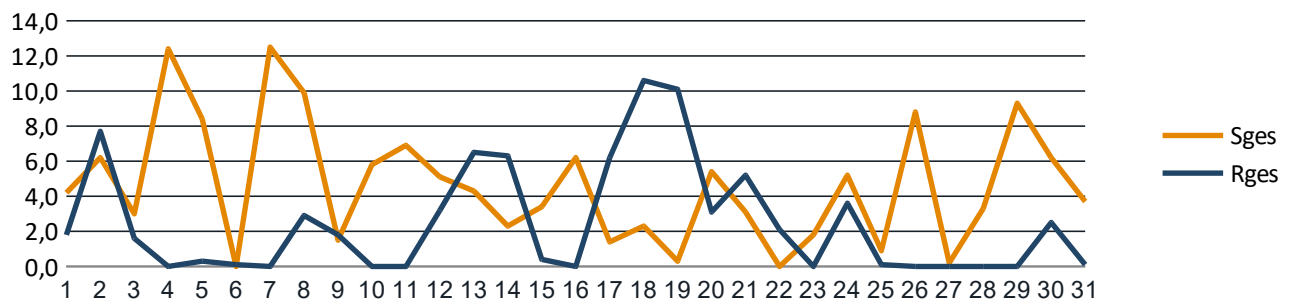
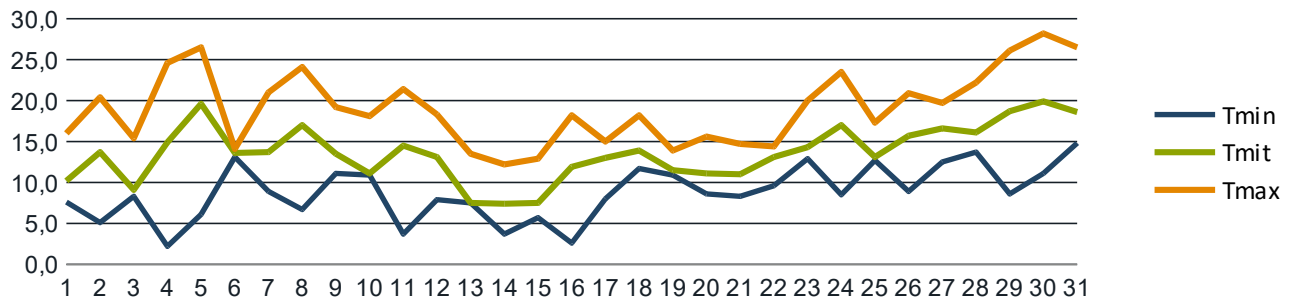


Monatsstatistik für Mai 2003

Niedrigste Temperatur (Tmin):	2,2 °C	Minimale Luftfeuchtigkeit (RFmin):	23 %
Mittlere Temperatur (Tmit):	13,6 °C	Maximale Luftfeuchtigkeit (RFmax):	99 %
Höchste Temperatur (Tmax):	28,2 °C	Mittlerer Wind (Wmit):	4 km/h
Gesamtdauer Sonnenschein (Sges):	144,0 Stunden	Maximale Windboe (WBmax):	50 km/h
Gesamtregnenmenge (Rges):	76,2 mm oder l/qm	Heizgradtagzahl:	101.0

Datum	Tmin	Tmit	Tmax	Sges	Rges	RFmin	RFmax	Wmit	WBmax
01.05.2003	7,6	10,2	16,0	4,2	1,8	53	99	5	41
02.05.2003	5,1	13,7	20,4	6,2	7,7	35	93	10	43
03.05.2003	8,3	9,1	15,4	3,0	1,6	46	99	5	50
04.05.2003	2,2	14,9	24,6	12,4	0,0	23	97	5	33
05.05.2003	6,1	19,6	26,5	8,4	0,3	36	93	6	31
06.05.2003	13,1	13,6	14,1	0,0	0,1	67	93	3	26
07.05.2003	8,9	13,7	21,0	12,5	0,0	40	95	4	24
08.05.2003	6,7	17,0	24,1	9,9	2,9	38	97	4	31
09.05.2003	11,1	13,5	19,2	1,5	1,8	62	95	3	28
10.05.2003	10,9	11,1	18,1	5,8	0,0	34	96	2	20
11.05.2003	3,7	14,5	21,4	6,9	0,0	35	91	2	19
12.05.2003	7,9	13,1	18,3	5,1	3,2	45	93	4	28
13.05.2003	7,5	7,5	13,5	4,3	6,5	61	97	4	50
14.05.2003	3,7	7,4	12,2	2,3	6,3	64	98	3	43
15.05.2003	5,7	7,5	12,9	3,4	0,4	54	99	4	28
16.05.2003	2,6	11,9	18,2	6,2	0,0	37	94	3	24
17.05.2003	8,0	13,0	15,0	1,4	6,2	59	95	5	30
18.05.2003	11,7	13,9	18,2	2,3	10,6	57	96	4	30
19.05.2003	10,9	11,5	13,9	0,3	10,1	78	93	4	24
20.05.2003	8,6	11,1	15,6	5,4	3,1	44	94	6	44
21.05.2003	8,3	11,0	14,7	3,1	5,2	60	94	5	43
22.05.2003	9,6	13,1	14,4	0,0	2,1	90	96	4	26
23.05.2003	12,9	14,3	20,0	1,8	0,0	50	97	3	33
24.05.2003	8,5	17,0	23,5	5,2	3,6	48	96	3	24
25.05.2003	12,7	13,1	17,3	0,9	0,1	58	96	3	22
26.05.2003	8,9	15,7	20,9	8,8	0,0	44	84	3	26
27.05.2003	12,5	16,6	19,7	0,2	0,0	58	86	2	17
28.05.2003	13,7	16,1	22,2	3,3	0,0	50	95	2	20
29.05.2003	8,6	18,7	26,1	9,3	0,0	41	96	3	24
30.05.2003	11,1	19,9	28,2	6,2	2,5	44	99	1	24
31.05.2003	14,8	18,6	26,5	3,7	0,1	57	99	2	22

Monatsstatistik für Mai 2003

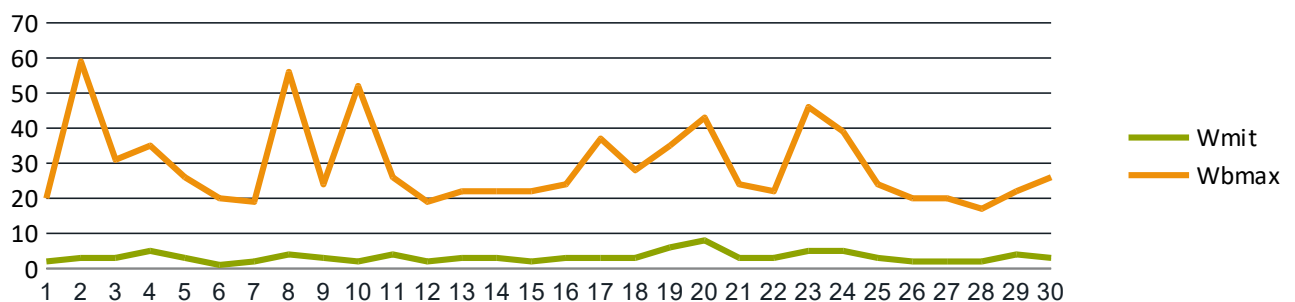
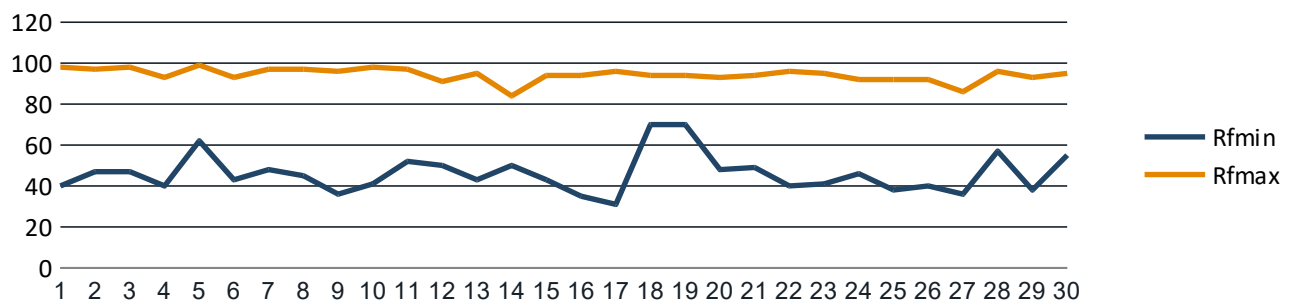
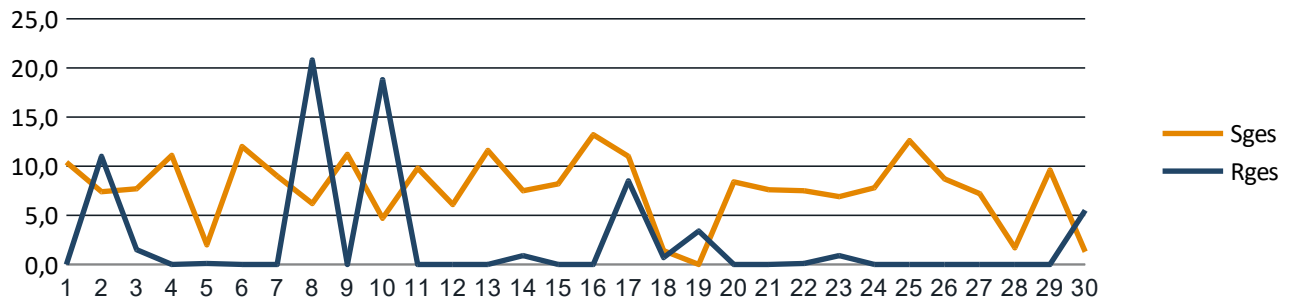
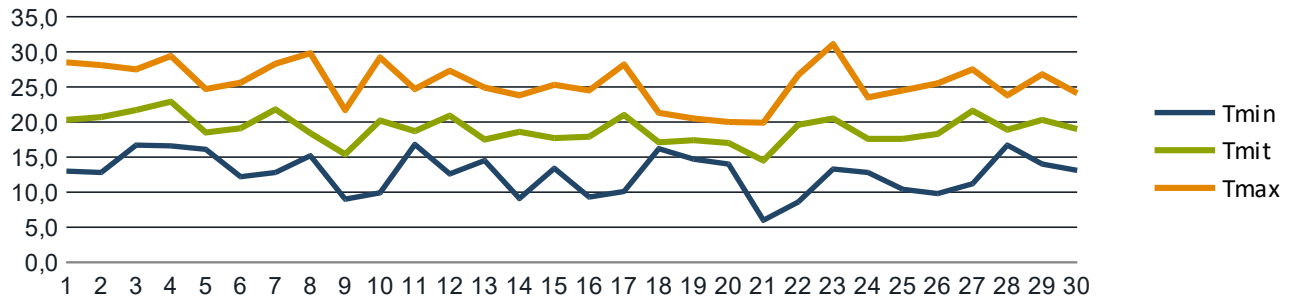


Monatsstatistik für Juni 2003

Niedrigste Temperatur (Tmin):	6,0 °C	Minimale Luftfeuchtigkeit (RFmin):	31 %
Mittlere Temperatur (Tmit):	19,0 °C	Maximale Luftfeuchtigkeit (RFmax):	99 %
Höchste Temperatur (Tmax):	31,1 °C	Mittlerer Wind (Wmit):	3 km/h
Gesamtdauer Sonnenschein (Sges):	229,8 Stunden	Maximale Windböe (WBmax):	59 km/h
Gesamtregnenmenge (Rges):	72,2 mm oder l/qm	Heizgradtagzahl:	0.0

Datum	Tmin	Tmit	Tmax	Sges	Rges	RFmin	RFmax	Wmit	WBmax
01.06.2003	13,0	20,3	28,5	10,4	0,0	40	98	2	20
02.06.2003	12,8	20,7	28,1	7,4	11,0	47	97	3	59
03.06.2003	16,7	21,7	27,5	7,7	1,5	47	98	3	31
04.06.2003	16,6	22,9	29,4	11,1	0,0	40	93	5	35
05.06.2003	16,1	18,5	24,7	2,0	0,1	62	99	3	26
06.06.2003	12,2	19,1	25,6	12,0	0,0	43	93	1	20
07.06.2003	12,8	21,8	28,3	9,0	0,0	48	97	2	19
08.06.2003	15,2	18,4	29,8	6,2	20,8	45	97	4	56
09.06.2003	9,0	15,4	21,7	11,2	0,0	36	96	3	24
10.06.2003	9,9	20,2	29,2	4,7	18,8	41	98	2	52
11.06.2003	16,8	18,7	24,7	9,8	0,0	52	97	4	26
12.06.2003	12,6	20,9	27,3	6,1	0,0	50	91	2	19
13.06.2003	14,5	17,5	24,9	11,6	0,0	43	95	3	22
14.06.2003	9,1	18,6	23,8	7,5	0,9	50	84	3	22
15.06.2003	13,4	17,7	25,3	8,2	0,0	43	94	2	22
16.06.2003	9,3	17,9	24,5	13,2	0,0	35	94	3	24
17.06.2003	10,1	21,0	28,2	11,0	8,5	31	96	3	37
18.06.2003	16,2	17,1	21,3	1,4	0,7	70	94	3	28
19.06.2003	14,7	17,4	20,5	0,0	3,4	70	94	6	35
20.06.2003	14,0	17,0	20,0	8,4	0,0	48	93	8	43
21.06.2003	6,0	14,5	19,9	7,6	0,0	49	94	3	24
22.06.2003	8,6	19,6	26,7	7,5	0,1	40	96	3	22
23.06.2003	13,3	20,5	31,1	6,9	0,9	41	95	5	46
24.06.2003	12,8	17,6	23,5	7,8	0,0	46	92	5	39
25.06.2003	10,4	17,6	24,5	12,6	0,0	38	92	3	24
26.06.2003	9,8	18,3	25,5	8,7	0,0	40	92	2	20
27.06.2003	11,2	21,6	27,5	7,2	0,0	36	86	2	20
28.06.2003	16,7	18,9	23,8	1,7	0,0	57	96	2	17
29.06.2003	14,0	20,3	26,8	9,6	0,0	38	93	4	22
30.06.2003	13,1	19,0	24,1	1,3	5,5	55	95	3	26

Monatsstatistik für Juni 2003

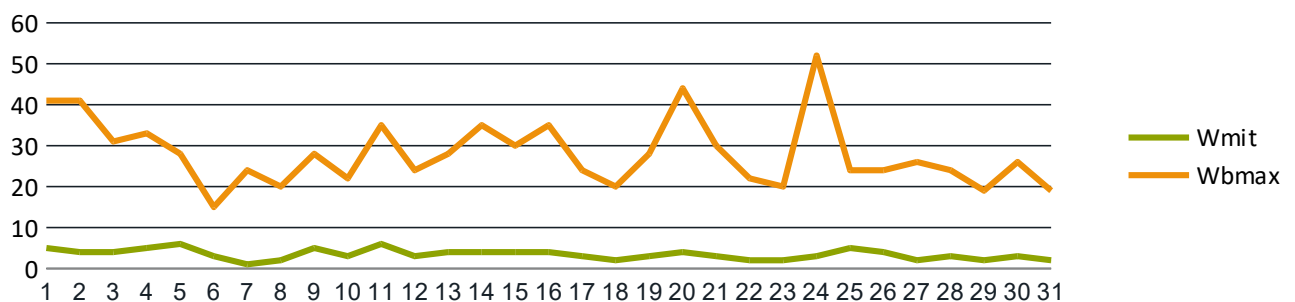
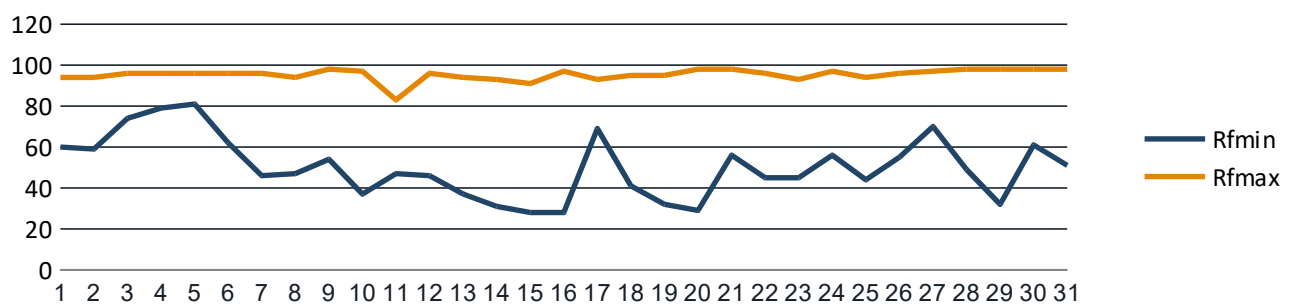
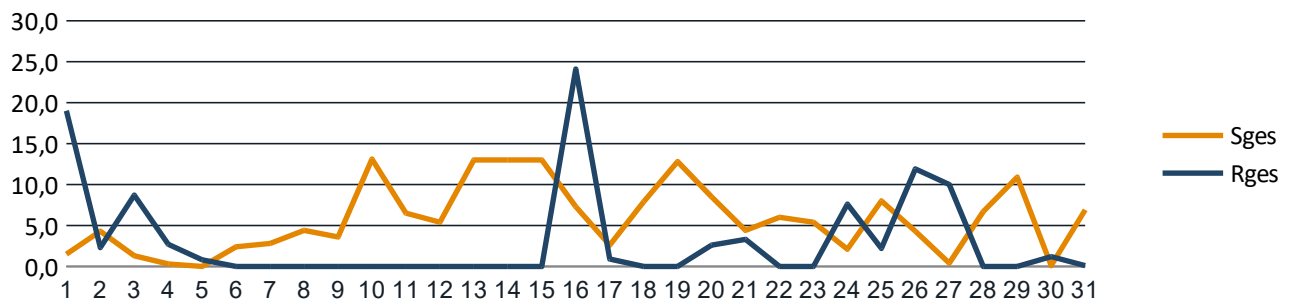
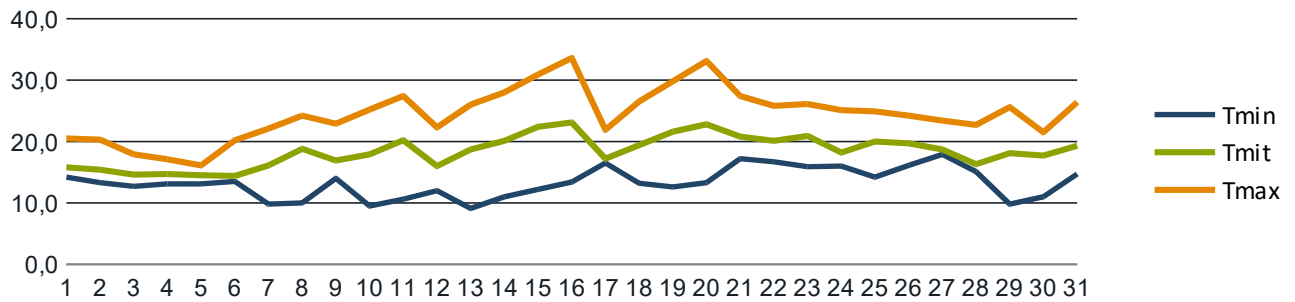


Monatsstatistik für Juli 2003

Niedrigste Temperatur (Tmin):	9,1 °C	Minimale Luftfeuchtigkeit (RFmin):	28 %
Mittlere Temperatur (Tmit):	18,4 °C	Maximale Luftfeuchtigkeit (RFmax):	98 %
Höchste Temperatur (Tmax):	33,6 °C	Mittlerer Wind (Wmit):	3 km/h
Gesamtdauer Sonnenschein (Sges):	178,9 Stunden	Maximale Windboe (WBmax):	52 km/h
Gesamtregenmenge (Rges):	97,4 mm oder l/qm	Heizgradtagzahl:	0

Datum	Tmin	Tmit	Tmax	Sges	Rges	RFmin	RFmax	Wmit	WBmax
01.07.2003	14,2	15,8	20,5	1,5	19,0	60	94	5	41
02.07.2003	13,3	15,4	20,3	4,3	2,3	59	94	4	41
03.07.2003	12,7	14,6	17,9	1,3	8,7	74	96	4	31
04.07.2003	13,1	14,7	17,1	0,3	2,7	79	96	5	33
05.07.2003	13,1	14,5	16,1	0,0	0,8	81	96	6	28
06.07.2003	13,5	14,4	20,2	2,4	0,0	62	96	3	15
07.07.2003	9,8	16,1	22,1	2,8	0,0	46	96	1	24
08.07.2003	10,0	18,8	24,2	4,4	0,0	47	94	2	20
09.07.2003	14,0	16,9	22,9	3,6	0,0	54	98	5	28
10.07.2003	9,5	17,9	25,2	13,1	0,0	37	97	3	22
11.07.2003	10,6	20,2	27,4	6,5	0,0	47	83	6	35
12.07.2003	12,0	16,0	22,3	5,4	0,0	46	96	3	24
13.07.2003	9,1	18,7	26,0	13,0	0,0	37	94	4	28
14.07.2003	11,0	20,1	28,0	13,0	0,0	31	93	4	35
15.07.2003	12,2	22,4	30,9	13,0	0,0	28	91	4	30
16.07.2003	13,4	23,1	33,6	7,3	24,1	28	97	4	35
17.07.2003	16,5	17,2	21,9	2,6	0,9	69	93	3	24
18.07.2003	13,2	19,4	26,5	7,9	0,0	41	95	2	20
19.07.2003	12,6	21,6	29,8	12,8	0,0	32	95	3	28
20.07.2003	13,3	22,8	33,1	8,5	2,6	29	98	4	44
21.07.2003	17,2	20,8	27,4	4,4	3,3	56	98	3	30
22.07.2003	16,7	20,1	25,8	6,0	0,0	45	96	2	22
23.07.2003	15,9	20,9	26,1	5,4	0,0	45	93	2	20
24.07.2003	16,0	18,2	25,1	2,1	7,6	56	97	3	52
25.07.2003	14,2	20,0	24,9	8,0	2,2	44	94	5	24
26.07.2003	16,1	19,7	24,2	4,3	11,9	55	96	4	24
27.07.2003	17,9	18,7	23,4	0,4	10,0	70	97	2	26
28.07.2003	15,1	16,3	22,7	6,7	0,0	49	98	3	24
29.07.2003	9,8	18,1	25,6	10,9	0,0	32	98	2	19
30.07.2003	11,0	17,7	21,5	0,1	1,2	61	98	3	26
31.07.2003	14,7	19,3	26,4	6,9	0,1	51	98	2	19

Monatsstatistik für Juli 2003

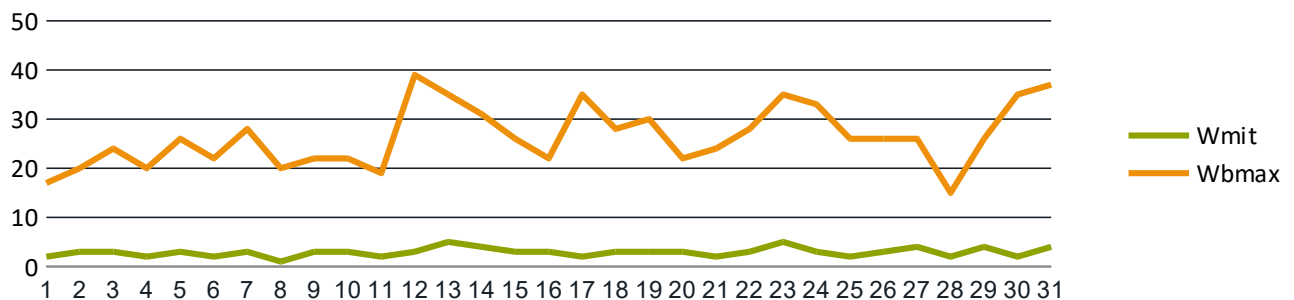
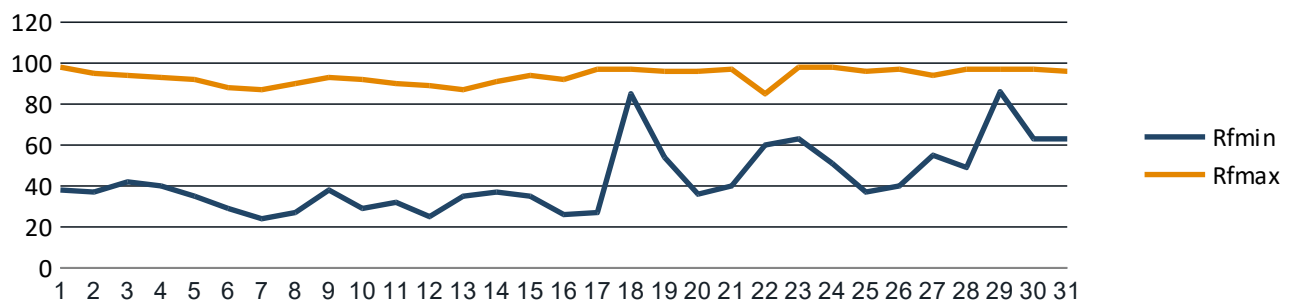
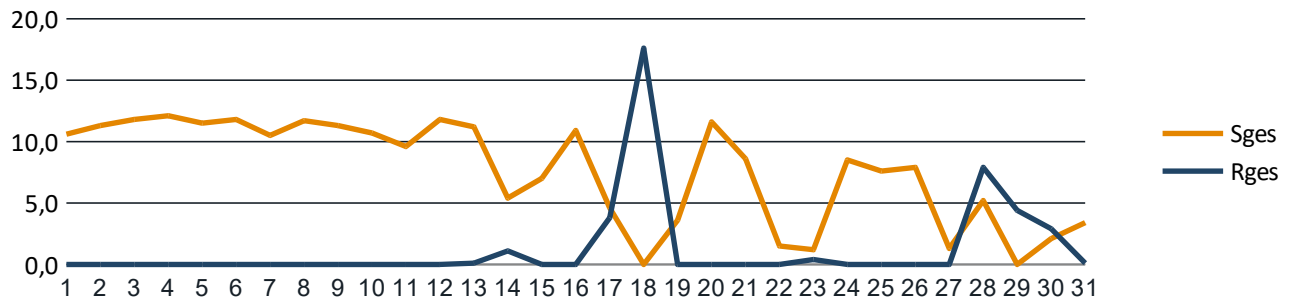
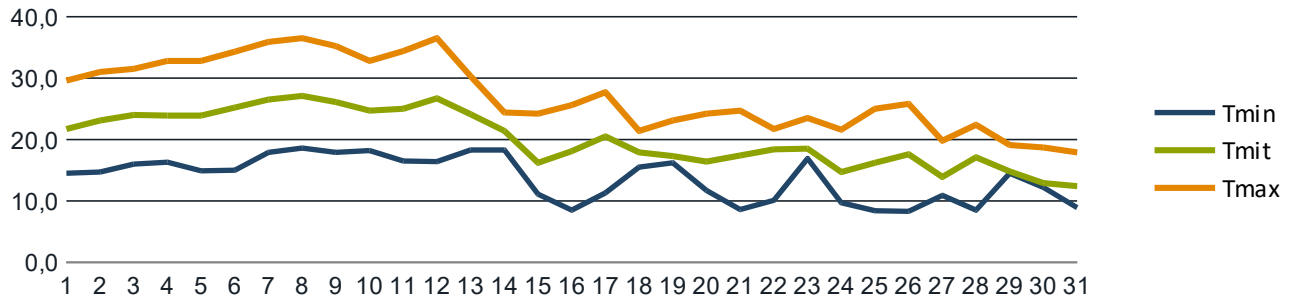


Monatsstatistik für August 2003

Niedrigste Temperatur (Tmin):	8,3 °C	Minimale Luftfeuchtigkeit (RFmin):	24 %
Mittlere Temperatur (Tmit):	20,1 °C	Maximale Luftfeuchtigkeit (RFmax):	98 %
Höchste Temperatur (Tmax):	36,5 °C	Mittlerer Wind (Wmit):	3 km/h
Gesamtdauer Sonnenschein (Sges):	236,3 Stunden	Maximale Windboe (WBmax):	39 km/h
Gesamtregenmenge (Rges):	38,3 mm oder l/qm	Heizgradtagzahl:	0.0

Datum	Tmin	Tmit	Tmax	Sges	Rges	RFmin	RFmax	Wmit	WBmax
01.08.2003	14,5	21,7	29,6	10,6	0,0	38	98	2	17
02.08.2003	14,7	23,1	31,0	11,3	0,0	37	95	3	20
03.08.2003	16,0	24,0	31,5	11,8	0,0	42	94	3	24
04.08.2003	16,3	23,9	32,8	12,1	0,0	40	93	2	20
05.08.2003	14,9	23,9	32,8	11,5	0,0	35	92	3	26
06.08.2003	15,0	25,2	34,3	11,8	0,0	29	88	2	22
07.08.2003	17,9	26,5	35,9	10,5	0,0	24	87	3	28
08.08.2003	18,6	27,1	36,5	11,7	0,0	27	90	1	20
09.08.2003	17,9	26,1	35,2	11,3	0,0	38	93	3	22
10.08.2003	18,2	24,7	32,8	10,7	0,0	29	92	3	22
11.08.2003	16,5	25,0	34,4	9,6	0,0	32	90	2	19
12.08.2003	16,4	26,7	36,5	11,8	0,0	25	89	3	39
13.08.2003	18,3	24,1	30,3	11,2	0,1	35	87	5	35
14.08.2003	18,3	21,4	24,4	5,4	1,1	37	91	4	31
15.08.2003	11,1	16,2	24,2	7,0	0,0	35	94	3	26
16.08.2003	8,5	18,1	25,6	10,9	0,0	26	92	3	22
17.08.2003	11,3	20,5	27,7	4,6	3,8	27	97	2	35
18.08.2003	15,5	17,9	21,4	0,0	17,6	85	97	3	28
19.08.2003	16,2	17,3	23,1	3,6	0,0	54	96	3	30
20.08.2003	11,7	16,4	24,2	11,6	0,0	36	96	3	22
21.08.2003	8,6	17,4	24,7	8,6	0,0	40	97	2	24
22.08.2003	10,1	18,4	21,7	1,5	0,0	60	85	3	28
23.08.2003	16,9	18,5	23,5	1,2	0,4	63	98	5	35
24.08.2003	9,7	14,7	21,6	8,5	0,0	51	98	3	33
25.08.2003	8,4	16,2	25,0	7,6	0,0	37	96	2	26
26.08.2003	8,3	17,6	25,8	7,9	0,0	40	97	3	26
27.08.2003	10,9	13,9	19,8	1,3	0,0	55	94	4	26
28.08.2003	8,5	17,1	22,4	5,2	7,9	49	97	2	15
29.08.2003	14,5	14,8	19,1	0,0	4,4	86	97	4	26
30.08.2003	12,2	12,9	18,7	2,1	2,9	63	97	2	35
31.08.2003	8,9	12,4	17,9	3,4	0,1	63	96	4	37

Monatsstatistik für August 2003

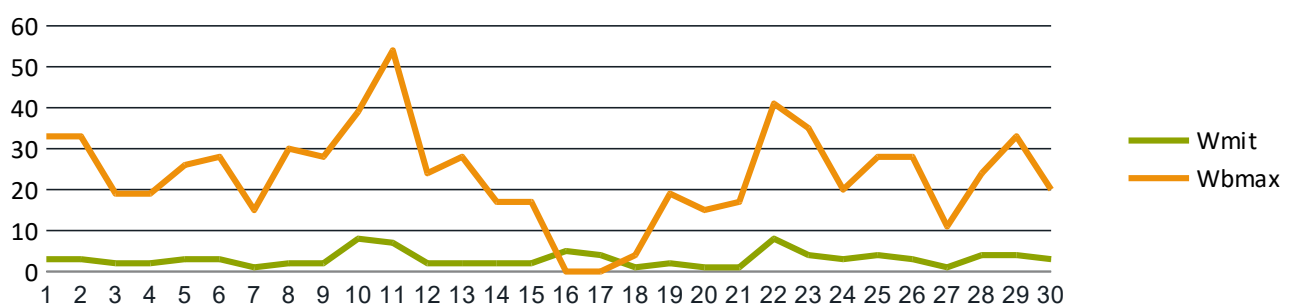
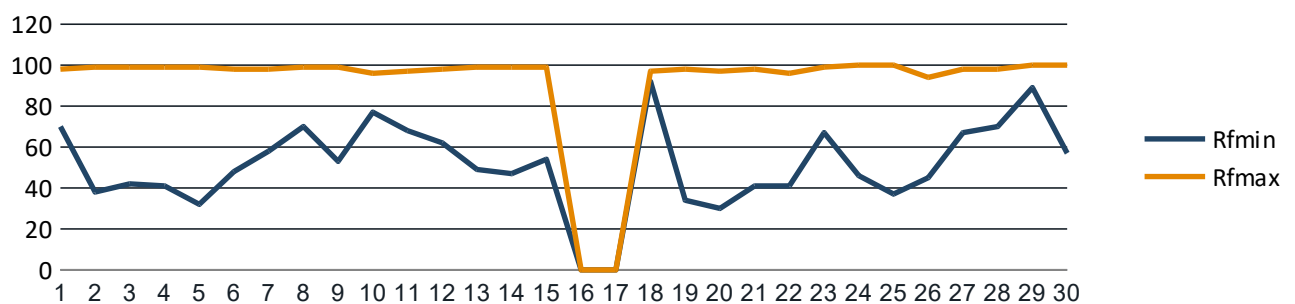
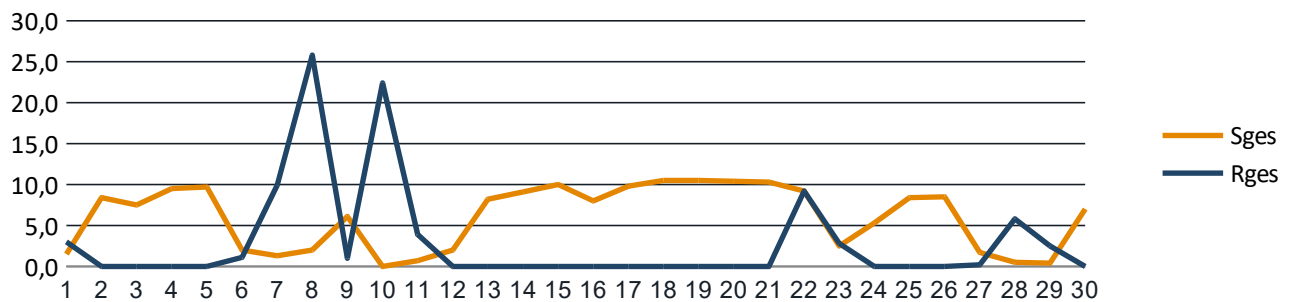
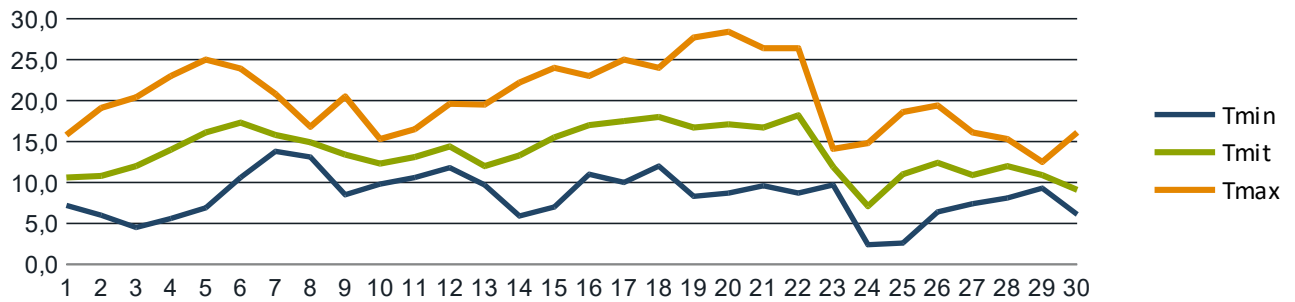


Monatsstatistik für September 2003

Niedrigste Temperatur (Tmin):	2,4 °C	Minimale Luftfeuchtigkeit (RFmin):	0 %
Mittlere Temperatur (Tmit):	13,7 °C	Maximale Luftfeuchtigkeit (RFmax):	100 %
Höchste Temperatur (Tmax):	28,4 °C	Mittlerer Wind (Wmit):	3 km/h
Gesamtdauer Sonnenschein (Sges):	181,0 Stunden	Maximale Windboe (WBmax):	54 km/h
Gesamtregnenmenge (Rges):	87,6 mm oder l/qm	Heizgradtagzahl:	85.0

Datum	Tmin	Tmit	Tmax	Sges	Rges	RFmin	RFmax	Wmit	WBmax
01.09.2003	7,2	10,6	15,8	1,5	3,0	70	98	3	33
02.09.2003	6,0	10,8	19,1	8,4	0,0	38	99	3	33
03.09.2003	4,5	12,0	20,4	7,5	0,0	42	99	2	19
04.09.2003	5,6	14,0	23,0	9,5	0,0	41	99	2	19
05.09.2003	6,9	16,1	25,0	9,7	0,0	32	99	3	26
06.09.2003	10,6	17,3	23,9	2,0	1,1	48	98	3	28
07.09.2003	13,8	15,8	20,8	1,3	9,9	58	98	1	15
08.09.2003	13,1	14,9	16,8	2,0	25,8	70	99	2	30
09.09.2003	8,5	13,4	20,5	6,1	1,0	53	99	2	28
10.09.2003	9,8	12,3	15,3	0,0	22,4	77	96	8	39
11.09.2003	10,6	13,1	16,5	0,7	3,9	68	97	7	54
12.09.2003	11,8	14,4	19,6	2,0	0,0	62	98	2	24
13.09.2003	9,7	12,0	19,5	8,2	0,0	49	99	2	28
14.09.2003	5,9	13,3	22,2	9,1	0,0	47	99	2	17
15.09.2003	7,0	15,5	24,0	10,0	0,0	54	99	2	17
16.09.2003	11,0	17,0	23,0	8,0	0,0	0	0	5	0
17.09.2003	10,0	17,5	25,0	9,8	0,0	0	0	4	0
18.09.2003	12,0	18,0	24,0	10,5	0,0	92	97	1	4
19.09.2003	8,3	16,7	27,7	10,5	0,0	34	98	2	19
20.09.2003	8,7	17,1	28,4	10,4	0,0	30	97	1	15
21.09.2003	9,6	16,7	26,4	10,3	0,0	41	98	1	17
22.09.2003	8,7	18,2	26,4	9,2	9,2	41	96	8	41
23.09.2003	9,7	11,9	14,1	2,5	2,8	67	99	4	35
24.09.2003	2,4	7,1	14,8	5,3	0,0	46	100	3	20
25.09.2003	2,6	11,0	18,6	8,4	0,0	37	100	4	28
26.09.2003	6,4	12,4	19,4	8,5	0,0	45	94	3	28
27.09.2003	7,4	10,9	16,1	1,7	0,2	67	98	1	11
28.09.2003	8,1	12,0	15,3	0,5	5,8	70	98	4	24
29.09.2003	9,3	10,9	12,5	0,4	2,5	89	100	4	33
30.09.2003	6,1	9,1	16,1	7,0	0,0	57	100	3	20

Monatsstatistik für September 2003

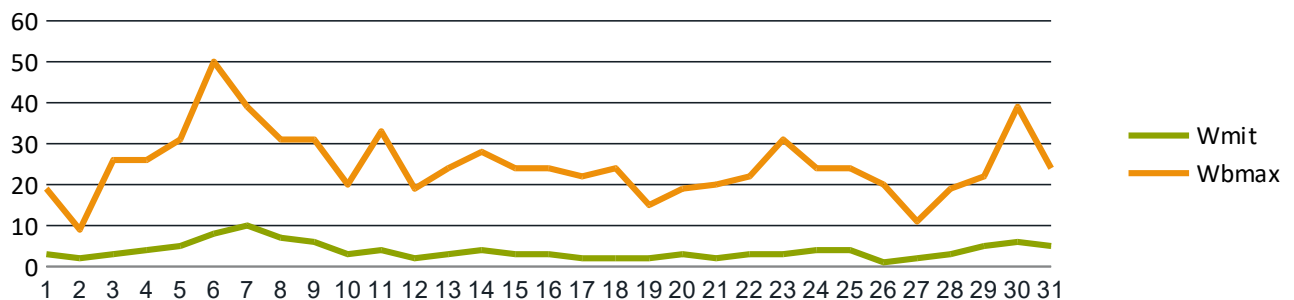
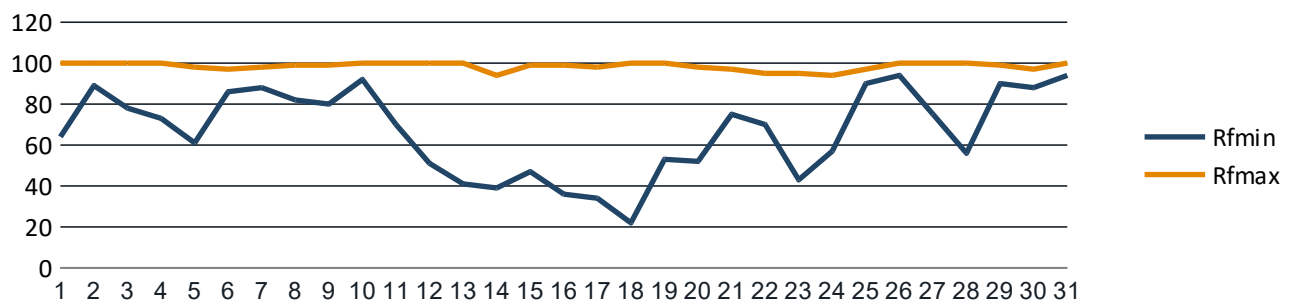
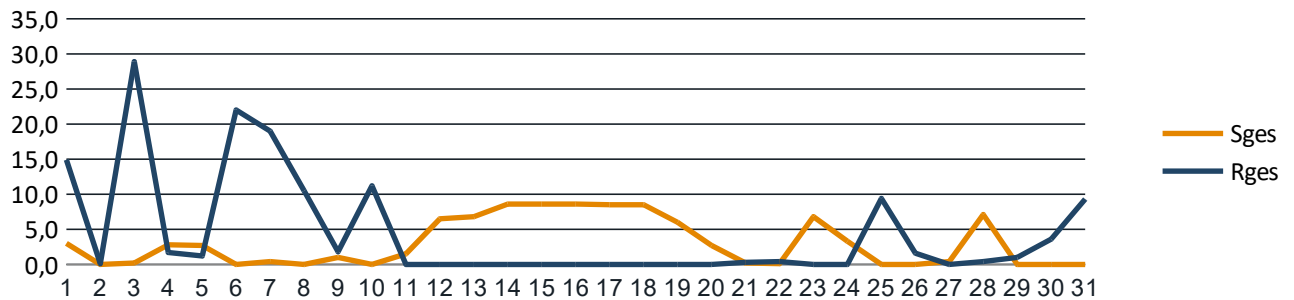
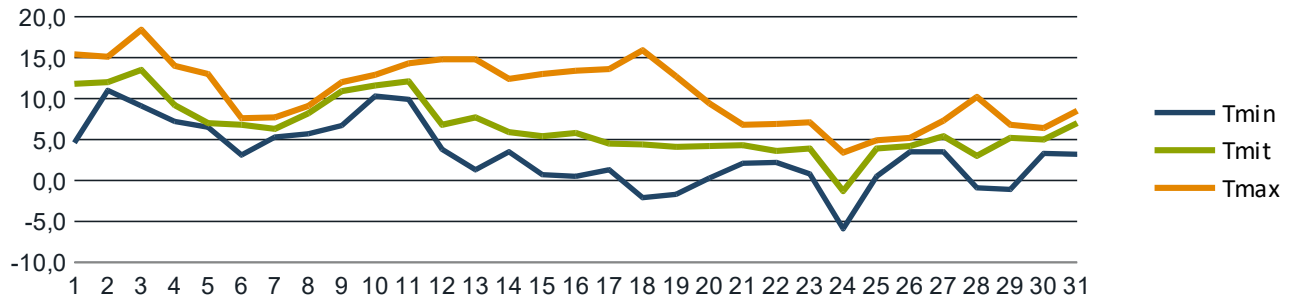


Monatsstatistik für Oktober 2003

Niedrigste Temperatur (Tmin):	-5,9 °C	Minimale Luftfeuchtigkeit (RFmin):	22 %
Mittlere Temperatur (Tmit):	6,5 °C	Maximale Luftfeuchtigkeit (RFmax):	100 %
Höchste Temperatur (Tmax):	18,4 °C	Mittlerer Wind (Wmit):	4 km/h
Gesamtdauer Sonnenschein (Sges):	94,3 Stunden	Maximale Windboe (WBmax):	50 km/h
Gesamtregenmenge (Rges):	137,3 mm oder l/qm	Heizgradtagzahl:	395.0

Datum	Tmin	Tmit	Tmax	Sges	Rges	RFmin	RFmax	Wmit	WBmax
01.10.2003	4,6	11,8	15,4	3,0	14,9	64	100	3	19
02.10.2003	11,0	12,0	15,1	0,0	0,1	89	100	2	9
03.10.2003	9,1	13,5	18,4	0,2	28,9	78	100	3	26
04.10.2003	7,2	9,2	14,0	2,8	1,7	73	100	4	26
05.10.2003	6,5	7,0	13,0	2,7	1,2	61	98	5	31
06.10.2003	3,1	6,8	7,6	0,0	22,0	86	97	8	50
07.10.2003	5,3	6,3	7,7	0,4	19,0	88	98	10	39
08.10.2003	5,7	8,2	9,1	0,0	10,5	82	99	7	31
09.10.2003	6,7	10,9	12,0	1,0	1,8	80	99	6	31
10.10.2003	10,3	11,6	12,9	0,0	11,2	92	100	3	20
11.10.2003	9,9	12,1	14,3	1,5	0,0	70	100	4	33
12.10.2003	3,8	6,8	14,8	6,5	0,0	51	100	2	19
13.10.2003	1,3	7,7	14,8	6,8	0,0	41	100	3	24
14.10.2003	3,5	5,9	12,4	8,6	0,0	39	94	4	28
15.10.2003	0,7	5,4	13,0	8,6	0,0	47	99	3	24
16.10.2003	0,5	5,8	13,4	8,6	0,0	36	99	3	24
17.10.2003	1,3	4,5	13,6	8,5	0,0	34	98	2	22
18.10.2003	-2,1	4,4	15,9	8,5	0,0	22	100	2	24
19.10.2003	-1,7	4,1	12,7	6,0	0,0	53	100	2	15
20.10.2003	0,3	4,2	9,4	2,7	0,0	52	98	3	19
21.10.2003	2,1	4,3	6,8	0,2	0,3	75	97	2	20
22.10.2003	2,2	3,6	6,9	0,1	0,4	70	95	3	22
23.10.2003	0,8	3,9	7,1	6,8	0,0	43	95	3	31
24.10.2003	-5,9	-1,3	3,4	3,3	0,0	57	94	4	24
25.10.2003	0,5	3,9	4,9	0,0	9,4	90	97	4	24
26.10.2003	3,5	4,2	5,2	0,0	1,6	94	100	1	20
27.10.2003	3,5	5,4	7,3	0,4	0,0	75	100	2	11
28.10.2003	-0,9	3,0	10,2	7,1	0,4	56	100	3	19
29.10.2003	-1,1	5,2	6,8	0,0	1,0	90	99	5	22
30.10.2003	3,3	5,0	6,4	0,0	3,6	88	97	6	39
31.10.2003	3,2	7,0	8,5	0,0	9,3	94	100	5	24

Monatsstatistik für Oktober 2003

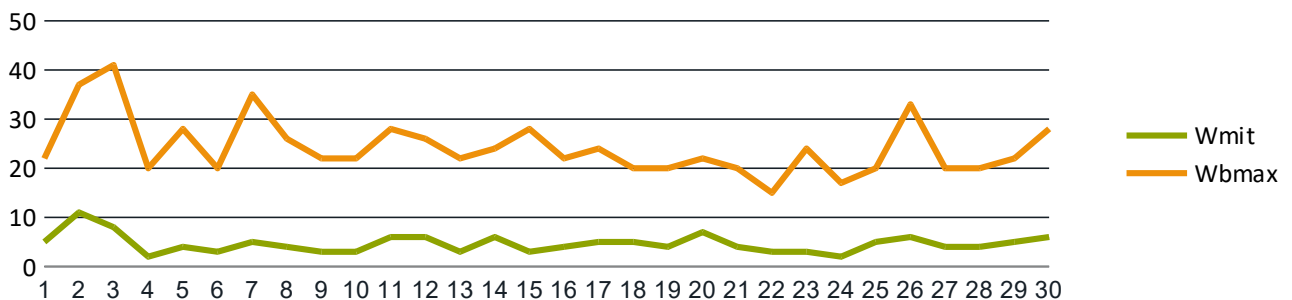
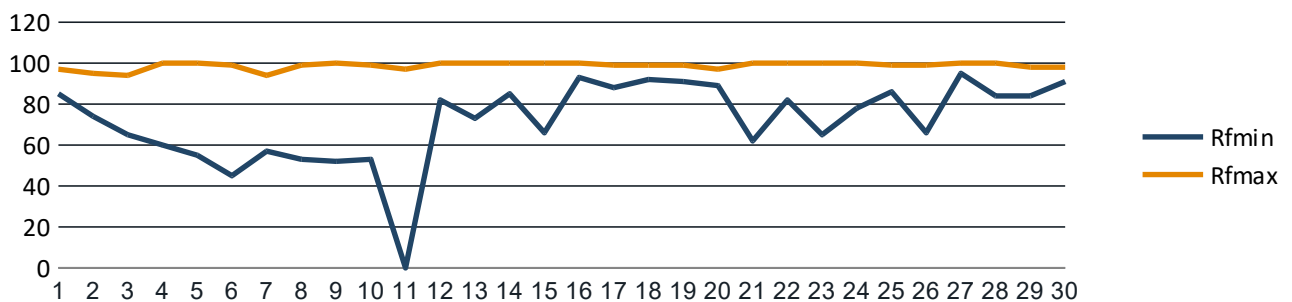
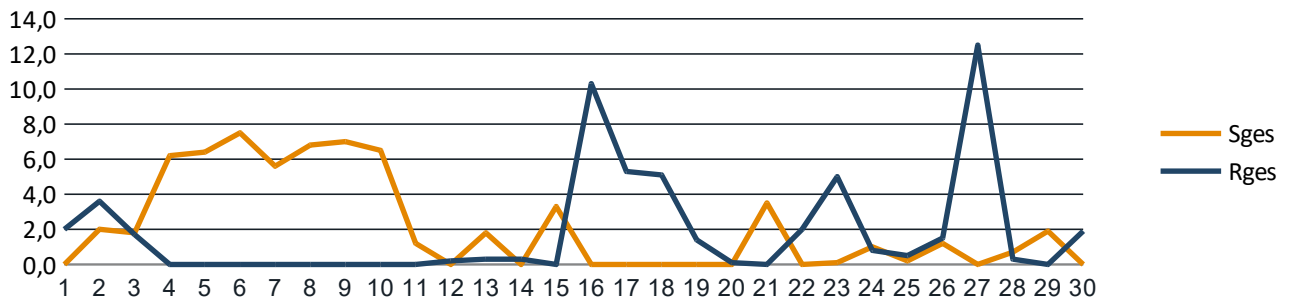
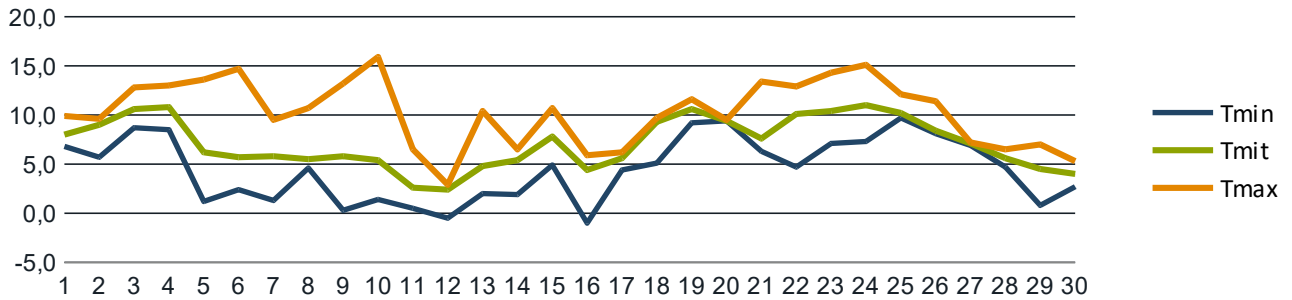


Monatsstatistik für November 2003

Niedrigste Temperatur (Tmin):	-1,0 °C	Minimale Luftfeuchtigkeit (RFmin):	0 %
Mittlere Temperatur (Tmit):	7,1 °C	Maximale Luftfeuchtigkeit (RFmax):	100 %
Höchste Temperatur (Tmax):	15,9 °C	Mittlerer Wind (Wmit):	5 km/h
Gesamtdauer Sonnenschein (Sges):	64,7 Stunden	Maximale Windböe (WBmax):	41 km/h
Gesamtregnenmenge (Rges):	54,8 mm oder l/qm	Heizgradtagzahl:	386.0

Datum	Tmin	Tmit	Tmax	Sges	Rges	RFmin	RFmax	Wmit	WBmax
01.11.2003	6,8	8,0	9,9	0,0	2,0	85	97	5	22
02.11.2003	5,7	9,0	9,6	2,0	3,6	74	95	11	37
03.11.2003	8,7	10,6	12,8	1,8	1,7	65	94	8	41
04.11.2003	8,5	10,8	13,0	6,2	0,0	60	100	2	20
05.11.2003	1,2	6,2	13,6	6,4	0,0	55	100	4	28
06.11.2003	2,4	5,7	14,7	7,5	0,0	45	99	3	20
07.11.2003	1,3	5,8	9,5	5,6	0,0	57	94	5	35
08.11.2003	4,6	5,5	10,7	6,8	0,0	53	99	4	26
09.11.2003	0,3	5,8	13,2	7,0	0,0	52	100	3	22
10.11.2003	1,4	5,4	15,9	6,5	0,0	53	99	3	22
11.11.2003	0,5	2,6	6,5	1,2	0,0	0	97	6	28
12.11.2003	-0,5	2,4	2,9	0,0	0,2	82	100	6	26
13.11.2003	2,0	4,8	10,4	1,8	0,3	73	100	3	22
14.11.2003	1,9	5,4	6,5	0,0	0,3	85	100	6	24
15.11.2003	4,9	7,8	10,7	3,3	0,0	66	100	3	28
16.11.2003	-1,0	4,4	5,9	0,0	10,3	93	100	4	22
17.11.2003	4,4	5,6	6,2	0,0	5,3	88	99	5	24
18.11.2003	5,1	9,3	9,7	0,0	5,1	92	99	5	20
19.11.2003	9,2	10,6	11,6	0,0	1,4	91	99	4	20
20.11.2003	9,4	9,4	9,5	0,0	0,1	89	97	7	22
21.11.2003	6,3	7,6	13,4	3,5	0,0	62	100	4	20
22.11.2003	4,7	10,1	12,9	0,0	2,0	82	100	3	15
23.11.2003	7,1	10,4	14,3	0,1	5,0	65	100	3	24
24.11.2003	7,3	11,0	15,1	1,0	0,8	78	100	2	17
25.11.2003	9,7	10,2	12,1	0,2	0,5	86	99	5	20
26.11.2003	8,1	8,4	11,4	1,2	1,5	66	99	6	33
27.11.2003	6,9	7,1	7,2	0,0	12,5	95	100	4	20
28.11.2003	4,7	5,6	6,5	0,7	0,3	84	100	4	20
29.11.2003	0,8	4,5	7,0	1,9	0,0	84	98	5	22
30.11.2003	2,7	4,0	5,3	0,0	1,9	91	98	6	28

Monatsstatistik für November 2003

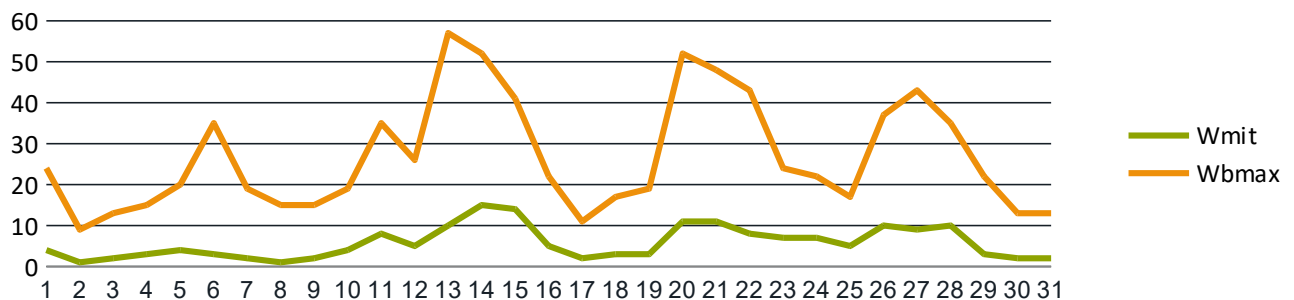
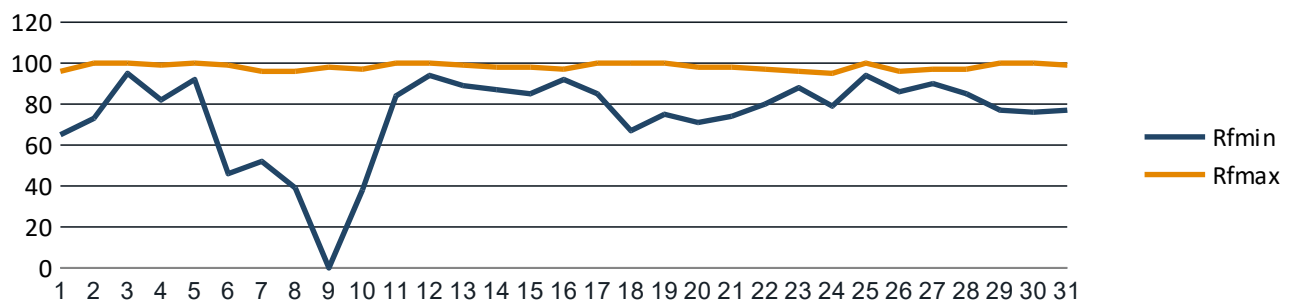
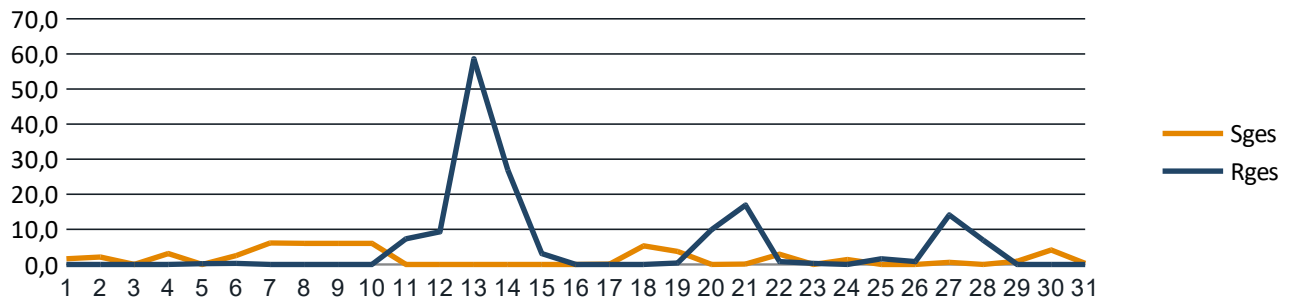
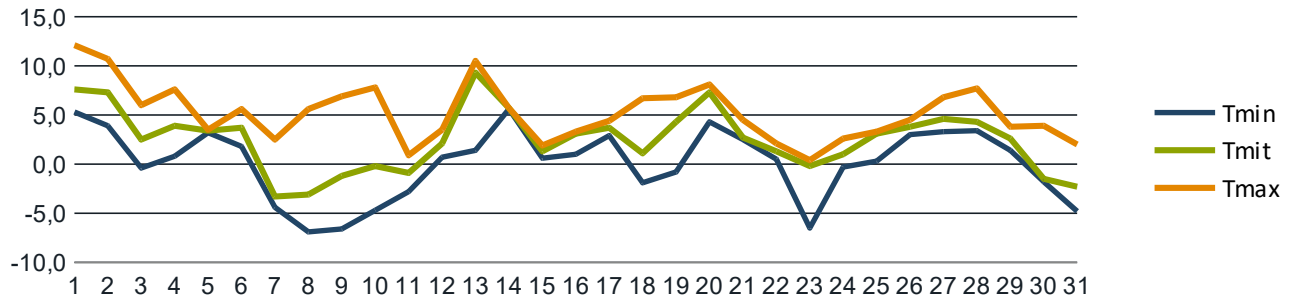


Monatsstatistik für Dezember 2003

Niedrigste Temperatur (Tmin):	-6,9 °C	Minimale Luftfeuchtigkeit (RFmin):	0 %
Mittlere Temperatur (Tmit):	2,5 °C	Maximale Luftfeuchtigkeit (RFmax):	100 %
Höchste Temperatur (Tmax):	12,1 °C	Mittlerer Wind (Wmit):	6 km/h
Gesamtdauer Sonnenschein (Sges):	52,8 Stunden	Maximale Windboe (WBmax):	57 km/h
Gesamtregenmenge (Rges):	157,4 mm oder l/qm	Heizgradtagzahl:	543.0

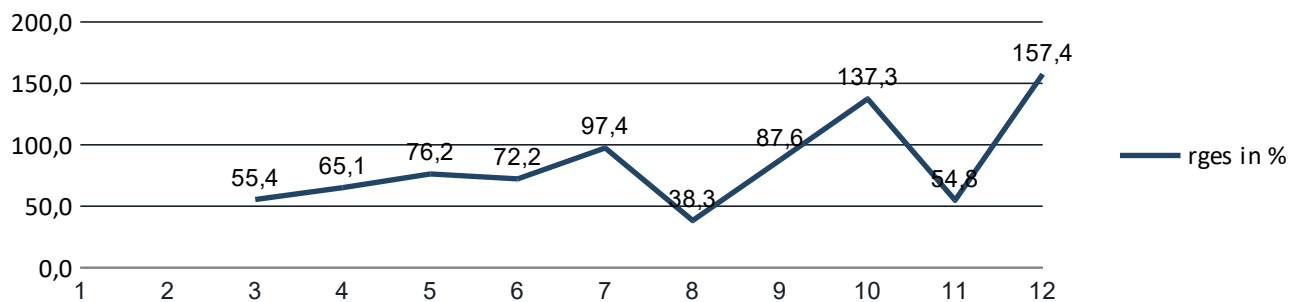
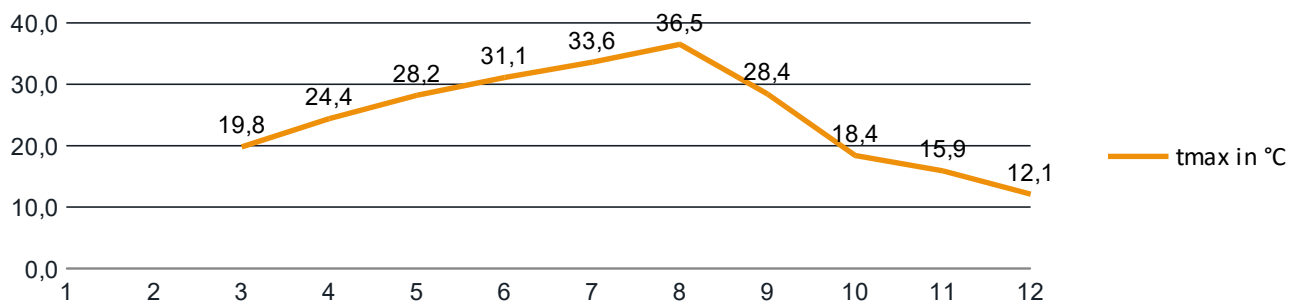
Datum	Tmin	Tmit	Tmax	Sges	Rges	RFmin	RFmax	Wmit	WBmax
01.12.2003	5,3	7,6	12,1	1,6	0,0	65	96	4	24
02.12.2003	3,9	7,3	10,7	2,1	0,0	73	100	1	9
03.12.2003	-0,4	2,5	6,0	0,0	0,0	95	100	2	13
04.12.2003	0,8	3,9	7,6	3,1	0,0	82	99	3	15
05.12.2003	3,2	3,4	3,5	0,0	0,2	92	100	4	20
06.12.2003	1,8	3,7	5,6	2,5	0,3	46	99	3	35
07.12.2003	-4,4	-3,3	2,5	6,1	0,0	52	96	2	19
08.12.2003	-6,9	-3,1	5,6	6,0	0,0	39	96	1	15
09.12.2003	-6,6	-1,2	6,9	6,0	0,0	0	98	2	15
10.12.2003	-4,7	-0,2	7,8	6,0	0,0	38	97	4	19
11.12.2003	-2,8	-0,9	0,9	0,0	7,3	84	100	8	35
12.12.2003	0,7	2,1	3,5	0,0	9,3	94	100	5	26
13.12.2003	1,4	9,3	10,5	0,0	58,6	89	99	10	57
14.12.2003	5,6	5,7	5,7	0,0	26,9	87	98	15	52
15.12.2003	0,6	1,3	1,9	0,0	3,1	85	98	14	41
16.12.2003	1,0	3,1	3,3	0,0	0,0	92	97	5	22
17.12.2003	2,9	3,7	4,4	0,1	0,0	85	100	2	11
18.12.2003	-1,9	1,1	6,7	5,3	0,0	67	100	3	17
19.12.2003	-0,8	4,3	6,8	3,7	0,4	75	100	3	19
20.12.2003	4,3	7,3	8,1	0,0	9,9	71	98	11	52
21.12.2003	2,5	2,7	4,5	0,1	16,9	74	98	11	48
22.12.2003	0,5	1,3	2,1	2,9	0,8	80	97	8	43
23.12.2003	-6,5	-0,2	0,4	0,0	0,3	88	96	7	24
24.12.2003	-0,3	1,0	2,6	1,4	0,0	79	95	7	22
25.12.2003	0,3	3,1	3,3	0,0	1,6	94	100	5	17
26.12.2003	3,0	3,8	4,5	0,0	0,8	86	96	10	37
27.12.2003	3,3	4,6	6,8	0,6	14,1	90	97	9	43
28.12.2003	3,4	4,3	7,7	0,0	6,9	85	97	10	35
29.12.2003	1,4	2,6	3,8	0,9	0,0	77	100	3	22
30.12.2003	-1,8	-1,5	3,9	4,1	0,0	76	100	2	13
31.12.2003	-4,8	-2,3	2,0	0,3	0,0	77	99	2	13

Monatsstatistik für Dezember 2003



Klimadiagramm 2003

Monat	tmax in °C	rges in %
Januar	/	/
Februar	/	/
März	19,8	55,4
April	24,4	65,1
Mai	28,2	76,2
Juni	31,1	72,2
Juli	33,6	97,4
August	36,5	38,3
September	28,4	87,6
Oktober	18,4	137,3
November	15,9	54,8
Dezember	12,1	157,4



Panneklöpper.de

Bürgermagazin der Kreisstadt Olpe

Impressum

Kreisstadt Olpe

Franziskanerstraße 6
57462 Olpe

Telefon: 02761 830

E-Mail: rathaus@olpe.de

Web: www.panneklöpper.de

Die Kreisstadt Olpe ist eine Körperschaft des Öffentlichen Rechts.
Sie wird vertreten durch den Bürgermeister Peter Weber.

Inhaltlich Verantwortlicher gemäß § 10 Absatz 3 MDStV:

Frau Sabine Melzer-Baldus
Umweltschutzbeauftragte der Stadt Olpe

Franziskanerstraße 6
57462 Olpe

Fon 02761 – 831254

E-Mail s.melzer@olpe.de

Bildrechte

Deckblatt: „N-S-O-W“ - aboutpixel.de - Fotograf „NiggI“